


# Catálogo profesional de hostelería



**Pensamos en tus clientes.**

**Trabajamos para tí.**

“Incluso las noches más oscuras terminan con la salida del sol”

[ Víctor Hugo. 1802-1885 ]

En **Crisol** creemos en nuestros hosteleros y en su capacidad para reinventarse y luchar ante las adversidades.

A lo largo de la historia, desastres naturales, guerras y pandemias han puesto a prueba la supervivencia de la humanidad y su modo de vida.

En nuestra época la COVID-19 ha dejado un rastro lamentable. A la irreparable pérdida de vidas humanas, hay que añadir el duro impacto en la economía, siendo el sector hostelero uno de los principales damnificados, dejando por el camino tanto negocios como puestos de trabajo.

Por eso, queremos seguir apoyando y dando servicio a la hostelería. Deseamos la pronta recuperación de un sector tan esencial en nuestra sociedad.

Mientras tanto seguimos trabajando para ofrecer la mejor selección de productos hosteleros y el mejor asesoramiento para la próxima salida del sol.



**Patrick Saury**

Gerente de Grupo Crisol.





# al servicio de la hostelería

# Crisol

grupo

## equipamiento hostelero

### El primer y mayor grupo de almacenistas al servicio integral de la hostelería

Con más de 30 empresas asociadas, el GRUPO CRISOL es el mayor grupo de almacenistas al servicio integral de la hostelería de España.

Nacido en Mayo de 1994, el grupo supera los 140 millones de Euros de facturación a través de más de 50 puntos de venta especializados.

La vocación del GRUPO CRISOL es ofrecer las mejores marcas al mejor precio, y sobretodo brindar a sus clientes un servicio óptimo. Para ello contamos con 80.000 m<sup>2</sup> de almacenes repartidos por toda España y Andorra, y un equipo de más de 680 profesionales.

Cada día nuestros 165 comerciales recorren toda nuestra geografía para atenderles personalmente.

En este nuevo catálogo y en nuestra web encontrará una amplia selección de los productos que les podemos ofrecer y que seguro responderán a sus necesidades.



Información y catálogo online en  
[www.grupocrisol.com](http://www.grupocrisol.com).



# Sumario

## 8 PORCELANA

- 10 Porcelana de mesa
- 71 Presentaciones originales y tapas
- 82 Presentaciones cristal

## 84 CRISTAL

- |                       |                        |
|-----------------------|------------------------|
| 86 Copas de mesa      | 114 Chupitos y licores |
| 107 Botellas y jarras | 115 Decantadores       |
| 108 Cóctel            | 116 Cerveza            |
| 111 Combinados        | 118 Vasos              |
| 112 Coñac             | 122 Helado             |
| 113 Café              | 124 Tapas cristal      |

## 126 CUBERTERÍA

- 128 Cubiertos de mesa
- 144 Chuleteros
- 145 Rompemariscos

## 146 COMPLEMENTOS DE MESA

- |                           |                               |
|---------------------------|-------------------------------|
| 148 Coctelería            | 163 Aceiteras / vinagreras    |
| 152 Bar                   | 164 Servilleteros / ceniceros |
| 153 Camareros             | 165 Paneras                   |
| 154 Servicio del vino     | 166 Servicio de mesa          |
| 156 Champaneras/cubiteras | 170 Tapas                     |
| 158 Café y té             | 174 Servicio de habitación    |
| 161 Condimentos           | 175 Cartelería                |

## 184 BUFFET Y CATERING

- |                           |                           |
|---------------------------|---------------------------|
| 186 Conjunto buffet       | 211 Porcelana buffet      |
| 191 Dispensadores         | 213 Utensilios buffet     |
| 192 Soportes              | 214 Pinzas buffet         |
| 195 Fruteros / cuberteros | 215 Menaje irrompible     |
| 196 Paneras               | 220 Bandejas autoservicio |
| 197 Expositores           | 221 Cont. isotérmicos     |
| 202 Chafing dish          | 222 Carros servicio       |
| 204 Melamina buffet       | 224 Mobiliario buffet     |

## 226 TRANSPORTE Y ALMACENAJE

- 228 Cubetas GN
- 232 Recipientes de almacenaje
- 234 Estanterías
- 235 Carros
- 238 Cestas de lavado

**240** COCINA

- |     |                           |     |                       |     |                             |
|-----|---------------------------|-----|-----------------------|-----|-----------------------------|
| 242 | Baterías de cocina        | 258 | Coladores y pasapurés | 269 | Boquillas, embudos y mangas |
| 248 | Sartenes                  | 260 | Cazos y espátulas     | 270 | Masa y pasta                |
| 250 | Parrillas y paelleras     | 263 | Batidores             | 271 | Moldes                      |
| 251 | Barro y guantes           | 264 | Racionadores          | 274 | Mediciones                  |
| 252 | Rustideras y placas horno | 265 | Pinzas y emplatado    | 276 | Ordenación                  |
| 254 | Pizza                     | 266 | Preparación           |     |                             |
| 256 | Boles y escurridores      | 268 | Abrelatas             |     |                             |

**278** CUCHILLERÍA

- |     |                               |     |                       |     |            |
|-----|-------------------------------|-----|-----------------------|-----|------------|
| 280 | Cuchillería profesional       | 291 | Complementos y útiles | 296 | Peladores  |
| 288 | Machetas, guantes y chairas   | 292 | Tijeras               | 297 | Decoración |
| 289 | Afiladores y tablas de cortar | 293 | Ralladores            |     |            |
| 290 | Jamoneros                     | 294 | Cortadores            |     |            |

**298** MAQUINARIA

- |     |             |     |                                 |     |        |
|-----|-------------|-----|---------------------------------|-----|--------|
| 300 | Bebidas     | 314 | Plancha                         | 319 | Varios |
| 305 | Preparación | 316 | Mantenimiento de la temperatura | 320 | Lavado |
| 312 | Envasado    | 318 | Tostadoras/hornos               |     |        |
| 314 | Freidoras   |     |                                 |     |        |

**322** CONSUMIBLES

- |     |                               |     |                         |     |                              |
|-----|-------------------------------|-----|-------------------------|-----|------------------------------|
| 324 | Servilletas y manteles        | 335 | Blondas y bandejas      | 342 | Espejos                      |
| 327 | Naipes                        | 336 | Envoltorios y bolsas    | 343 | Accesorios baños             |
| 328 | Productos de acogida          | 337 | Embalaje y cápsulas     | 343 | Centriceros                  |
| 330 | Vajilla                       | 338 | Embalaje (presentación) | 344 | Papeleras y cubos de cocina  |
| 332 | Catering                      | 338 | Higiene                 | 345 | Contenedores                 |
| 333 | Brochetas decorativas y velas | 340 | Dispensadores papel     | 346 | Cubos y carros limpieza      |
| 334 | Palillos y brochetas          | 341 | Dispensadores jabón     | 347 | Ambientadores y matainsectos |
| 335 | Pajitas                       | 342 | Secamanos, secadores    |     |                              |

**348** MOBILIARIO

- |     |                   |     |                |     |                 |
|-----|-------------------|-----|----------------|-----|-----------------|
| 350 | Recepción         | 360 | Mesas exterior | 376 | Playa y piscina |
| 352 | Restaurante       | 364 | Bar y terraza  | 378 | Eventos         |
| 357 | Restaurante y bar | 371 | Terrazas       | 381 | Hotel           |
| 358 | Mesas interior    | 374 | Parasoles      |     |                 |

**382** TEXTIL

- |     |              |
|-----|--------------|
| 384 | Ropa laboral |
| 389 | Calzado      |
| 391 | Paños        |
| 392 | Mantelerías  |

# Porcelana

## 10 Porcelana de mesa

SEALINE . . . . .	10	RETRO BLUE . . . . .	37	GOURMET . . . . .	62
STONECAST PLUME . . . . .	12	WHITE . . . . .	38	OH! MOON . . . . .	63
STUDIO PRINTS KINTSUGI . . . . .	13	MIRACLE . . . . .	39	MATRIX . . . . .	64
STONECAST . . . . .	14	ACCESS . . . . .	40	PERLA . . . . .	65
STONECAST AQUEOUS . . . . .	16	RAKSTONE EASE . . . . .	42	RÍO . . . . .	66
STUDIO PRINTS STONE . . . . .	17	WOODART . . . . .	44	NUBE . . . . .	67
STUDIO PRINTS AGANO . . . . .	18	IMPALA / RUBY . . . . .	45	DELTA . . . . .	68
STUDIO PRINTS MINERAL . . . . .	19	ROKS . . . . .	46	VENUS . . . . .	69
ISLA . . . . .	20	METALFUSION . . . . .	47	MOSTAR . . . . .	69
STUDIO PRINTS RAKU . . . . .	22	NEOFUSION . . . . .	48	MING II . . . . .	70
STUDIO PRINTS HOMESPUN . . . . .	24	NANO . . . . .	50		
STONECAST PATINA . . . . .	26	KARBON . . . . .	51		
STONECAST HINTS . . . . .	28	SKA . . . . .	52		
MENU SHADES . . . . .	29	CLASSIC GOURMET . . . . .	53		
BAMBOO . . . . .	30	BANQUET . . . . .	54		
PROFILE . . . . .	32	FINE DINE . . . . .	56		
VINTAGE PRINTS . . . . .	34	PLATINUM . . . . .	56		
X-SQUARED . . . . .	35	MAZZA . . . . .	57		
MEDITERRÁNEO . . . . .	35	ALLURE . . . . .	58		
LOTUS . . . . .	36	GENERATION . . . . .	59		
EVOLVE . . . . .	36	PERLA . . . . .	60		
ORBIT . . . . .	37	NOVA . . . . .	61		

## 71 Presentaciones originales y tapas

SERIE MING . . . . .	71	BANDEJAS DE MADERA . . . . .	76
ALLSPICE . . . . .	72	COOKWARE . . . . .	77
MINIMAX . . . . .	73	GAMA FUEGO . . . . .	77
SEIRE LIVELLI . . . . .	74	COMPLEMENTOS RIO . . . . .	78
BRECCIA&FLUID . . . . .	75	VIEJO VALLE . . . . .	80
EQUATION . . . . .	75	KERAMISCHE LAVA . . . . .	81
BIT ON THE SIDE . . . . .	76		

## 82 Presentaciones cristal

BOSSA NOVA . . . . .	82
MURANO TITANIO . . . . .	83

# Crisol



Porcelana

SUMARIO · Índice general





## SEALINE

Original colección con decoración inspirada en el movimiento de las olas del mar:



Plato degustación

Ref.	cm	☐
390.084	Ø31	6



Plato llano

Ref.	cm	☐
390.086	Ø27	6
390.092	Ø23	6
390.093	Ø21	6 Postre
390.088	Ø17	6 Pan



Plato hondo

Ref.	cm	cl	☐
390.085	Ø23	32	6



Plato pasta

Ref.	cm	cl	☐
390.089	Ø28	45	6



Plato ala plana

Ref.	cm	cl	☐
390.090	Ø27	45	6



Bol sopa

Ref.	cm	cl	☐
390.083	Ø12	40	6



Bol cereales

Ref.	cm	cl	☐
390.082	Ø17	20	6



## SEALINE

Delicada y sugerente.

Gama de porcelana de DasSchöne para dar un toque fresco y delicado a tu mesa gracias a sus sugerentes líneas onduladas.

Más información:  
[www.grupocrisol.com](http://www.grupocrisol.com).



Taza moka

Ref.	cm	cl	☐
390.095	Ø6,5	10	6



Taza té


Ref.	cm	cl	☐
390.096	Ø8,5	20	6



Platillo

Ref.	cm	☐	
390.087	12	6	Moka
390.094	15	6	Té





• **STONECAST PLUME**

Decorado a mano, cada pieza es una creación única basada en el equilibrio de tonos claros y oscuros:



Plato coupe

Ref.	cm	U
404.083	26	12
404.084	28,8	13
404.086	16,5	12
404.087	21,7	12
404.088	22,9	12



Bol coupe

Ref.	cl	cm	U
404.085	113,6	24,8	12



Bol triangular

Ref.	cm	U
404.089	15,3	12
404.090	23,5	12



Plato *Chef* oblongo

Ref.	cm	U
404.092	29,8x15,3	12
404.093	35,5x18,9	12



Tazas capuccino

Ref.	cl	U
404.046	22,7	12
404.047	34	12



Taza expreso

Ref.	cl	U
404.048	9	12

Más piezas: [www.grupocrisol.com](http://www.grupocrisol.com).



Platillos

Ref.	cm	U
404.049	15,6	12
404.047	11,8	12



Azucarero sin tapa

Ref.	cl	U
404.051	22,7	12





• **STUDIO PRINTS KINTSUGI**  
 Diseño craquelado, interpretación moderna del arte japonés de reparar la cerámica rota:



Plato llano coupe

Ref.	cm	📦
404.119	Ø29	12
404.118	Ø26	12
404.122	Ø22	12



Bol coupe

Ref.	cl	cm	📦
404.120	42,6	18,2	12
404.121	113,6	24,8	12



Plato triangular

Ref.	cm	📦
411.298	27	12
411.299	23	12
411.300	19	12



Bol triangular

Ref.	cl	cm	📦
410.752	23,5	60	12
411.301	19	37	12




Plato oblongo Chef's


Ref.	cm	📦
410.752	36×19	12
411.303	30×15	12

Agate grey / ágata



Pearl grey / gris perla





•STONECAST

Colección rústica decorada a mano. 10 decorados diferentes. Selección piezas (Barley white / blanco):



Plato llano coupe

Ref.	cm	U
297.788	Ø32	6
288.581	Ø29	12
288.582	Ø26	12
288.583	Ø22	12
288.584	Ø17	12



Plato hondo coupe

Ref.	cm	U
349.232	Ø28	12
349.231	Ø26	12
349.230	Ø23	12



Plato llano orgánico

Ref.	cm	U
326.734	29	12
326.735	26	12
326.736	21	12
326.737	19	12



Plato triangular Lotus

Ref.	cm	U
288.585	31	6
288.586	27	12
288.587	23	12
288.588	19	12



Plato oblongo

Ref.	cm	U
288.590	35×19	6
288.589	30×15	12



Plato oval con asas

Ref.	cm	cl	U
349.226	23×13	38	6
349.233	21×11	26	6



Bol coupe

Ref.	cm	cl	U
297.789	Ø31	240	6
288.593	Ø25	114	12
288.594	Ø18	43	12



Bol ala ancha

Ref.	cm	cl	U
312.052	Ø28	47	12
312.053	Ø24	28	12



Bol coupe orgánico

Ref.	cm	cl	U
326.738	25	110	12



Bol triangular Lotus

Ref.	cm	cl	U
288.595	24	60	12
288.596	19	37	12
288.597	15	26	12



Plato cuadrado hondo

Ref.	cm	U
288.591	27×27	6



Plato redondo con asas

Ref.	cm	cl	U
349.228	18×22	59	6
349.234	15×18	30	6



Plato oval coupe

Ref.	cm	U
288.592	19×16	12



Bol Ripple

Ref.	cm	cl	U
348.944	Ø8×110	28	12
348.945	Ø6×17	11	12



Bol noodles/sopa

Ref.	cm	cl	U
349.028	Ø18	108	6
348.946	Ø13×16	47	12



Salero / pimentero

Ref.	Modelo	cm	U
288.610	Salero	7	12
288.611	Pimentero	7	12

Más piezas y decorados: [www.grupocrisol.com](http://www.grupocrisol.com).




## STONECAST

Decorado a mano e individual.

Inspirado por la forma en que cambian las estaciones. Agregue calidez y estilo rústico a la mesa con este versátil diseño pintado a mano disponible en diez impresionantes colores.

**Más piezas:** Las piezas presentadas corresponden al decorado *Barley white* (blanco). Consulte referencias para más piezas y resto de decorados en [www.grupocrisol.com](http://www.grupocrisol.com).



Taza expreso

Ref.	cm	d	U
288.603	Ø7×16	10	12



Taza cappuccino

Ref.	cm	d	U
288.599	Ø12×17	50	6
288.600	Ø11×17	46	6
288.601	Ø11×16	34	12
288.602	Ø10×15	23	12



Platillo expreso

Ref.	cm	U
288.605	Ø12	12



Platillo cappuccino

Ref.	cm	U
288.604	Ø16	12



Mug

Ref.	cm	d	U
288.607	Ø8×111	34	12



Azucarero sin tapa

Ref.	cm	d	U
288.609	Ø10×16	23	12





• **STONECAST AQUEOUS**  
Acabado a mano. Inspirado en la fluidez del agua.  
Selección piezas Bayou (marrón / azul):



Plato llano coupe

Ref.	cm	☒
395.200	Ø29	12
395.199	Ø26	12
395.202	Ø22	12
395.201	Ø16	12



Plato hondo coupe

Ref.	cm	☒
395.205	Ø28	12
395.204	Ø26	12
395.203	Ø23	12



Plato llano orgánico

Ref.	cm	☒
395.072	29	12
395.071	26	12
395.074	21	12
395.073	19	12



Plato triangular Lotus

Ref.	cm	☒
395.207	31	12
395.206	27	12
395.209	23	12
395.208	19	12



Bol triangular Lotus


Ref.	cm	cl	☒
395.211	23	60	12
395.210	19	37	12




Bol orgánico redondo

Ref.	cm	cl	☒
395.075	Ø25	110	12

Más piezas y decorados: Decorados Lagoon (azul / gris) y Fjord (azul / azul oscuro). Disponibles en [www.grupocrisol.com](http://www.grupocrisol.com).



Bayou / marrón/gris



Fjord / azul/azul oscuro



Lagoon / azul/gris





•STUDIO PRINTS STONE

Diseñada para complementar otras gamas. Inspirada en la cerámica tradicional de estudio trabajada a mano:



Plato llano coupe

Ref.	cm	📦
395.261	Ø29	12
395.260	Ø26	12
395.265	Ø22	12
395.264	Ø16	12



Plato oval coupe

Ref.	cm	📦
395.266	32×26	12
395.267	27×23	12



Bol coupe

Ref.	cm	cl	📦
395.263	Ø25	114	6
395.262	Ø18	43	12

Más piezas: Piezas Aquamarine. Más piezas y decorados en [www.grupocrisol.com](http://www.grupocrisol.com).



Plato oblongo Chef

Ref.	cm	📦
395.269	36×19	6
395.268	30×15	12




Plato oval Chef


Ref.	cm	📦
395.129	35×17	6
395.128	30×15	12




Aquamarine / azul



Pearl grey / Perla



Agate grey / gris



Zircon brown / marrón



Quartz black / negro





STUDIO PRINTS AGANO

Un diseño lineal, disponible en dos colores, que atrae la atención hacia el centro del plato:



Plato llano coupe

Ref.	cm	☐
395.103	Ø29	12
395.102	Ø26	12
395.107	Ø22	12
395.106	Ø16	12



Bol coupe

Ref.	cm	cl	☐
395.105	Ø25	114	6
395.104	Ø18	43	12



Plato oblongo Chef

Ref.	cm	☐
395.111	36×19	6
395.110	30×15	12



Plato oval Chef

Ref.	cm	☐
395.109	35×17	6
395.108	30×15	12



Black / negro



Blue / azul

Más piezas: Piezas Black. Más piezas y decorados en [www.grupocrisol.com](http://www.grupocrisol.com).






STUDIO PRINTS MINERAL

Inspirado en la textura moteada creada por los esmaltes artesanales. Cada pieza es única:



Plato llano coupe

Ref.	cm	📦
395.243	Ø29	12
395.242	Ø26	12
395.247	Ø22	12
395.246	Ø16	12



Bol coupe

Ref.	cm	cl	📦
395.245	25	114	6
395.244	18	43	12



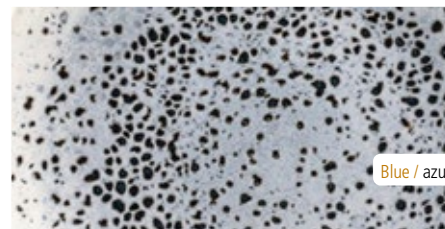
Plato oblongo Chef

Ref.	cm	📦
395.251	36×19	6
395.250	30×15	12

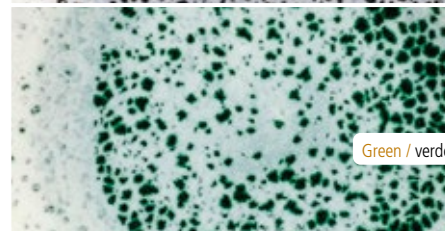


Plato oval Chef

Ref.	cm	📦
395.249	35×17	6
395.248	30×15	12



Blue / azul



Green / verde

Más piezas: Piezas Blue. Más piezas y decorados en [www.grupocrisol.com](http://www.grupocrisol.com).



Plato orgánico red.

Ref.	cm	📦
395.093	Ø29	12
395.095	Ø21	12
395.094	Ø19	12



Bol orgánico redondo

Ref.	cm	cl	📦
395.096	Ø25	110	12





• ISLA

Un relieve característico y elegante que emula la belleza natural de la costa:



Plato Presentación

Ref.	cm	U
368.415	Ø31	12



Plato llano con pie

Ref.	cm	U
368.411	Ø30	12
368.412	Ø28	12
368.410	Ø26	12
368.413	Ø23	12



Plato llano

Ref.	cm	U
368.417	Ø21	12 Postre
368.416	Ø17	12 Pan



Plato hondo coupe

Ref.	cm	U
395.166	Ø28	12
395.165	Ø26	12
395.164	Ø23	12



Plato oblongo Chef

Ref.	cm	U
395.168	36×19	6
395.167	30×15	12



Bol pasta

Ref.	cm	U
368.419	Ø31	12



Bol sopa

Ref.	cm	U
368.420	Ø25	12



Bol ala ancha

Ref.	cm	U
368.432	Ø28	12
368.433	Ø24	12



Bol cereales

Ref.	cm	cl	U
368.432	Ø17	25	12




Taza apilable

Ref.	cl	U
368.422	22 24	Té
368.421	9 24	Café



Platillos

Ref.	cm	U
368.424	15 24	Té
368.425	13 24	Café



ISLA




Plato orgánico

Ref.            cm   
403.974 Ø22,5 12



Bol orgánico

Ref.            cm   
403.971 Ø17 12  
403.972 Ø21 12



Fuente oval

Ref.            cm   
403.973 30×16,2 12

Más piezas: Piezas del decorado Blanco e Isla Glass. Para más piezas y decorados consulte en [www.grupocrisol.com](http://www.grupocrisol.com).


Diseño contemporáneo.

Los colores decorativos aplicados a mano en las distintas decoraciones (**Shale grey** y **Ocean blue** decoran y destacan los bordes, mientras que **Topaz blue** y **Quartz Black** aprovechan los decorados *Rakú* para decorar los centros del plato) destacan el relieve de cada pieza.

La vajilla de vidrio (**Isla GLASS**) de Isla presenta el intrincado relieve que recuerda a la costa.




Shale grey / gris



Ocean blue / azul I



Topaz blue / azul II




Quartz black / negro






### STUDIO PRINTS RAKU

Inspirada en técnicas de esmalte tradicionales orientales. Selección piezas (Topaz blue / azul):



Plato llano coupe

Ref.	cm	U
328.214	Ø29	12
328.213	Ø26	12
328.218	Ø22	12
328.217	Ø17	12



Plato llano orgánico

Ref.	cm	U
348.991	26	12
348.992	21	12



Plato oval coupe

Ref.	cm	U
348.900	27×23	12
348.899	32×26	12




Plato cuadrado

Ref.	cm	U
348.898	25×25	12
348.897	21×21	12



Plato oblongo estrecho

Ref.	cm	U
328.222	36×19	6
328.221	30×15	12
349.022	27×13	12
349.267	20×12	12



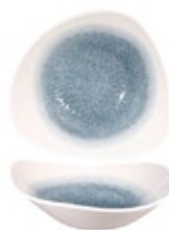
Bol coupe

Ref.	cm	cl	U
328.216	Ø25	114	12
328.215	Ø18	43	12



Bol orgánico

Ref.	cm	cl	U
348.993	25	110	12



Bol triangular

Ref.	cm	cl	U
348.990	24	60	12



Bol con ala

Ref.	cm	cl	U
328.219	Ø28	47	12
328.220	Ø24	28	12



Plato oblongo ancho

Ref.	cm	U
349.266	30×20	6
349.024	26×20	12
349.023	24×16	12
349.265	15×13	12

Otros decorados: Ver más decorados en [www.grupocrisol.com](http://www.grupocrisol.com).



## STUDIO PRINTS RAKU

Textura espontánea y excitante.

Inspirada por las técnicas tradicionales de esmalte. El diseño se logra por un proceso de impresión innovador de Churchill. La decoración se posiciona debajo del esmalte, creando una capa protectora del diseño.

Studio Prints Raku es un concepto sofisticado tomado de las técnicas de esmalte tradicionales orientales.

Los boles **BIT ON THE SIDE** (página 76) son un buen complemento para esta colección.

**Más piezas:** Las piezas presentadas corresponden al decorado *Topaz blue* (azul). Consulte referencias para más piezas y resto de decorados en [www.grupocrisol.com](http://www.grupocrisol.com)



Quartz black / negro



Jasper grey / gris



Topaz blue / azul



Agate grey / ágata



Jade green / verde



Garnet orange / naranja





STUDIO PRINTS HOMESPUN

Apariencia de cerámica artesanal.  
Selección piezas (Stone grey / gris):



Plato llano coupe

Ref.	cm	U
326.670	Ø29	12
326.671	Ø26	12
326.672	Ø22	12
326.673	Ø17	12



Plato llano con ala

Ref.	cm	U
328.251	Ø28	12



Plato oval coupe

Ref.	cm	U
326.676	32×26	12
326.677	27×23	12



Plato cuadrado

Ref.	cm	U
326.712	25×25	12
326.713	21×21	12



Plato oblongo

Ref.	cm	U
328.254	30×15	12
328.255	36×19	6



Bol coupe

Ref.	cm	cl	U
326.674	Ø25	114	12
326.675	Ø18	43	12



Bol con ala

Ref.	cm	cl	U
326.716	Ø28	47	12
326.717	Ø24	28	12



Bol cuadrado

Ref.	cm	cl	U
326.714	24×24	128	12



Tetera

Ref.	cm	cl	U
326.702	111	43	4

Otros decorados: Ver más decorados en [www.grupocrisol.com](http://www.grupocrisol.com).







## STUDIO PRINTS HOMESPUN

Estilo rústico tradicional.

Inspirada por las técnicas tradicionales de esmalte. El diseño se logra por un proceso de impresión innovador de Churchill. La decoración se posiciona debajo del esmalte, creando una capa protectora del diseño.

Los boles BIT ON THE SIDE (página 76) son un buen complemento para esta colección.

Más piezas: Las piezas presentadas corresponden al decorado Stone grey (gris). Consulte referencias para más piezas y resto de decorados en [www.grupocrisol.com](http://www.grupocrisol.com)




Taza cappuccino

Ref. cm d   
326.699 Ø10×16 23 12




Taza expreso

Ref. cm d   
326.698 Ø7×16 10 12



Platillo

Ref. cm   
326.703 Ø16 12  
326.704 Ø12 12



Azucarero

Ref. cm d   
326.701 Ø10×16 23 12



Stone grey / gris



Slate blue / azul



Charcoal black / negro





• **STONECAST PATINA**

Inspirada en tonos y texturas de la naturaleza.  
Selección piezas (*Burnished green / verde*):



Plato llano coupe

Ref.	cm	📦
348.921	Ø32	6
348.922	Ø29	12
348.923	Ø26	12
348.924	Ø22	12
348.925	Ø17	12



Plato llano orgánico

Ref.	cm	📦
348.936	29	12
348.937	26	12
348.938	21	12
348.939	19	12



Plato triangular Lotus

Ref.	cm	📦
348.928	31	6
348.929	23	12
348.930	19	12



Plato oblongo

Ref.	cm	📦
348.934	35×19	6
348.933	30×15	12



Bol coupe

Ref.	cm	cl	📦
348.926	Ø25	114	12
348.927	Ø18	43	12



Bol coupe orgánico

Ref.	cm	cl	📦
348.940	25	110	12



Bol triangular Lotus

Ref.	cm	cl	📦
348.931	24	60	12
348.932	15	26	12



Bol ala ancha

Ref.	cm	cl	📦
348.935	Ø28	47	12

Otros decorados: Ver más decorados en [www.grupocrisol.com](http://www.grupocrisol.com).



**STONECAST PATINA**

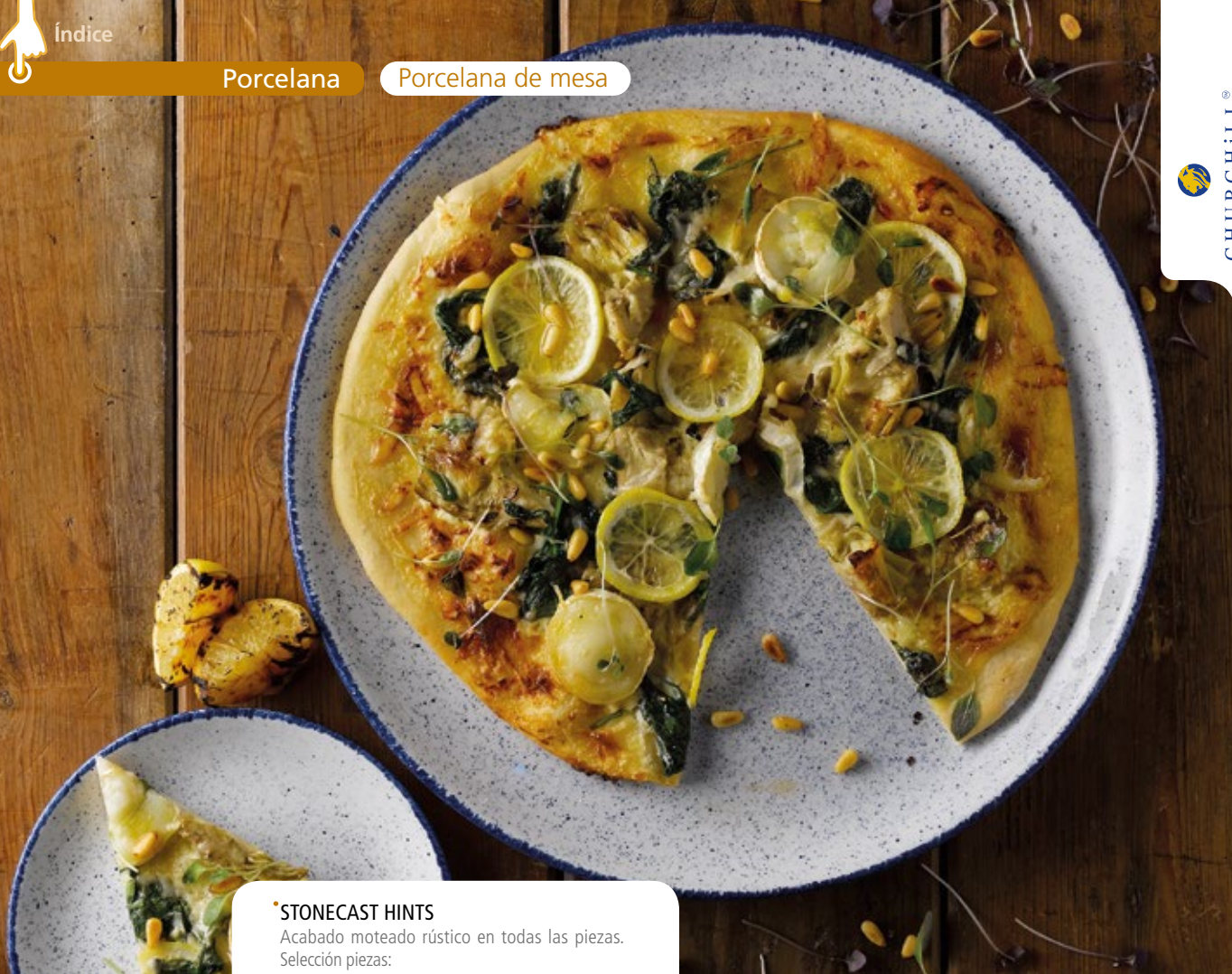
Gama de 20 hermosas piezas.

Stonecast Patina se inspira en los tonos y en las texturas que se crean naturalmente con el tiempo y que se forman en materiales orgánicos tales como el metal, la piedra, el cuero y la madera.

El proceso de fabricación artesanal asegura que cada pieza sea diferente, añadiendo encanto al producto.

Más piezas: Las piezas presentadas corresponden al decorado *Burnished green* (verde). Consulte referencias para el resto de decorados en nuestra web: [www.grupocrisol.com](http://www.grupocrisol.com).





#### • STONECAST HINTS

Acabado moteado rústico en todas las piezas.  
Selección piezas:



Plato llano coupe

Ref.	cm	☐
349.240	Ø32	6
349.239	Ø29	12
349.238	Ø26	12
349.244	Ø22	12
349.243	Ø17	12



Plato triangular Lotus

Ref.	cm	☐
349.246	31	6
349.245	27	12
349.247	23	12



Plato oblongo

Ref.	cm	☐
349.252	35×25	6
349.251	35×19	6
349.250	30×15	12



Plato oval coupe

Ref.	cm	☐
349.237	31	12
349.236	25	12



Bol triangular Lotus

Ref.	cm	cl	☐
349.249	24	60	12
349.248	15	26	12

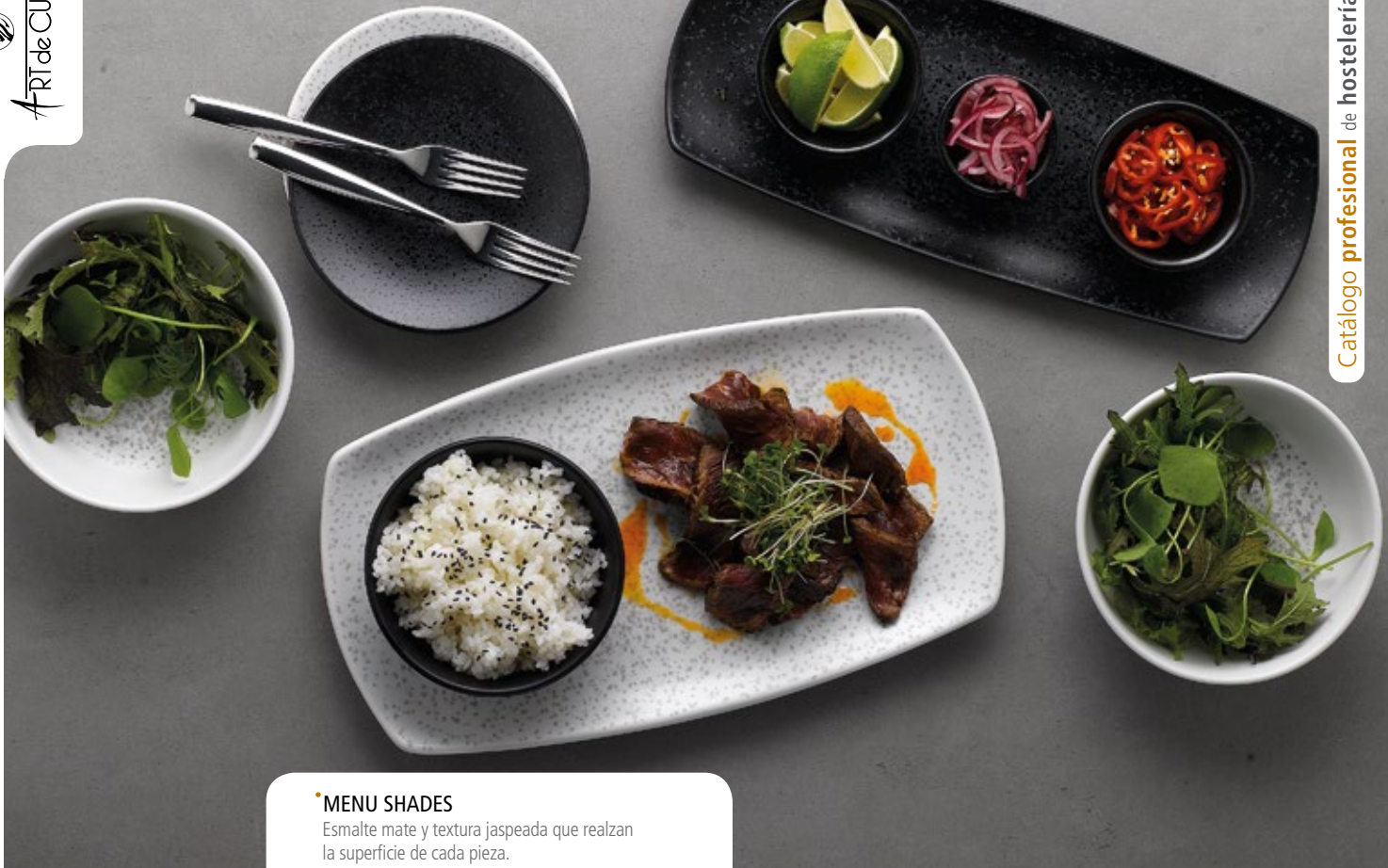


Bol coupe

Ref.	cm	cl	☐
349.242	Ø25	114	12
349.241	Ø18	43	12




Otros decorados: Ver más decorados en [www.grupocrisol.com](http://www.grupocrisol.com).



• MENU SHADES

Esmalte mate y textura jaspeada que realzan la superficie de cada pieza.



Plato llano coupe

Ref.	cm	📦
395.029	Ø27	6
395.028	Ø20	6
395.027	Ø16	6



Bol

Ref.	cm	cl	📦
395.033	Ø16	48	6
395.032	Ø13	34	6



Flint grey / gris



Chalk white / blanco



Ash black / negro



Fuente ancha

Ref.	cm	📦
395.030	36×19	6



Fuente estrecha

Ref.	cm	📦
395.031	36×14	6

Otros decorados: Decorado Ash black (negro). Más decorados en [www.grupocrisol.com](http://www.grupocrisol.com).



**BAMBOO**

Inspirada en la forma fluida y natural del bambú. Selección de piezas:



Plato llano

Ref.	cm	U
269.590	Ø30	12
269.589	Ø28	12
269.588	Ø26	12
269.587	Ø23	12
263.324	Ø21	12
263.323	Ø17	1



Plato presentación

Ref.	cm	U
263.322	Ø30	12



Plato ala ancha

Ref.	cm	U
316.279	Ø30	12
316.280	Ø27	12



Plato con talón

Ref.	cm	U
263.319	Ø30	12
263.320	Ø28	12
263.318	Ø26	12
263.321	Ø24	12



Plato oval

Ref.	cm	U
288.622	35×26	12
288.623	29×23	12
288.624	25×19	12
288.625	20×15	12



Plato cuadrado

Ref.	cm	U
266.057	17×17	12
266.056	22×22	12
266.055	25×25	12



Plato hondo coupe

Ref.	cm	U
349.000	Ø22	12
348.999	Ø25	12
348.998	Ø28	12



Bol

Ref.	Modelo	cm	cl	U
266.053	Ala ancha	Ø24	28	12
266.052	Ala ancha	Ø28	47	12
266.048	Sopa	Ø25	50	12
266.051	Pasta	Ø31	60	12



Bol apilable

Ref.	cm	cl	U
263.312	Ø11×16	38	6
263.311	Ø12×15	28	6



Bol apilable con asas

Ref.	cm	cl	U
269.568	Ø11×16	38	6

Más piezas: Ver en [www.grupocrisol.com](http://www.grupocrisol.com).




**BAMBOO**

Inspirado en la naturaleza.

Inspirada en la forma fluida y natural del bambú. Cree una configuración elegante con esta gama única de vajilla con un acabado exquisito.

Los acabados marrón (*dusk*) o azul (*mist*) están disponibles en las piezas: plato presentación, plato con talón y bol.

También se ofrecen los acabados Raku *Topaz Blue* y Raku *Quartz Black* (en el modelo plato hondo coupé).



Más piezas: Consulte referencias del resto de la serie en la web [www.grupocrisol.com](http://www.grupocrisol.com).



Dusk / Marrón



Mist / azul



Taza café / té

Ref.	cm	cl	U
266.050	11×17	34	12
263.327	10×16	22	12



Taza expreso

Ref.	cm	cl	U
263.317	6×16	11	12



Taza apilable

Ref.	cm	cl	U
263.315	Ø10×16	28	12
263.314	Ø9×16	20	12



Platillo

Ref.	cm	U
263.325	Ø15	12
263.326	Ø13	12



**PROFILE**

Un enfoque más funcional para el servicio de mesa.  
Selección de piezas:



**Plato llano**

Ref.	cm	U
263.354	Ø33	12
224.290	Ø30	12
224.289	Ø28	12
224.288	Ø26	12
224.287	Ø23	12
224.286	Ø21	12
224.285	Ø17	12



**Plato presentación**

Ref.	cm	U
263.275	Ø30	12



**Plato ala ancha**

Ref.	cm	U
316.285	Ø30	12
316.286	Ø27	12
316.287	Ø24	12



**Plato con talón**

Ref.	cm	U
263.339	Ø30	12
263.338	Ø26	12



**Plato oval**

Ref.	cm	U
288.618	35×26	12
288.619	29×23	12
288.620	25×19	12
288.621	19×15	12

Más piezas: Ver en [www.grupocrisol.com](http://www.grupocrisol.com).



**Plato hondo coupe**

Ref.	cm	U
364.854	Ø28	12
364.853	Ø26	12
364.852	Ø23	12



**Plato pasta**

Ref.	cm	cl	U
224.292	Ø31	88	12
224.291	Ø25	50	12



**Bol ala ancha**

Ref.	cm	cl	U
266.043	Ø28	47	12
266.044	Ø24	28	12



**Bol apilable con asas**

Ref.	cm	cl	U
269.501	12×16	38	12



**Bol apilable**

Ref.	cm	cl	U
227.241	12×16	38	12
227.240	12×15	28	12





PROFILE

Simple y refinada.

Una extensa gama de piezas perfectas para las mejores mesas y con niveles de rendimiento significativamente altos.

Hasta un 20% más ligero. Fácil de manejar y excelente apilabilidad.

Una amplia gama de tazas y boles apilables han sido diseñados para complementar la colección de platos, con una excelente capacidad de apilamiento.

Más piezas: Consulte referencias del resto de la serie en la web [www.grupocrisol.com](http://www.grupocrisol.com).



Taza café / té

Ref.	cm	cl	U
266.047	10×17	34	12
263.355	9×16	23	12



Taza expresso

Ref.	cm	cl	U
263.337	6×16	11	12



Taza apilable

Ref.	cm	cl	U
263.336	10×16	28	12
250.079	9×16	20	12
250.077	8×15	11	12
250.080	7×15	9	12



Platillo

Ref.	cm	U
250.083	Ø15	12
250.084	Ø13	12



**VINTAGE PRINTS**

Impresiones vintage basadas en antiguos diseños propios. Decorados y piezas:



Prague	Grey	Cramberry	Modelo	cm	📦
263.271	349.282	263.269	Pl. llano	Ø30	6
250.061	349.283	269.538	Pl. llano	Ø28	6
263.272	349.285		Pl. llano	Ø21	6
	349.284	263.270	Pl. llano	Ø17	6
		269.447	Pl. orgánico	27×17	4
326.694	326.696		Pl. triangular	23	12
326.695	326.697		Pl. triangular	19	12
269.448			Pl. rectangular	38×14	4
	349.281	250.060	Fuente oval	32×26	6

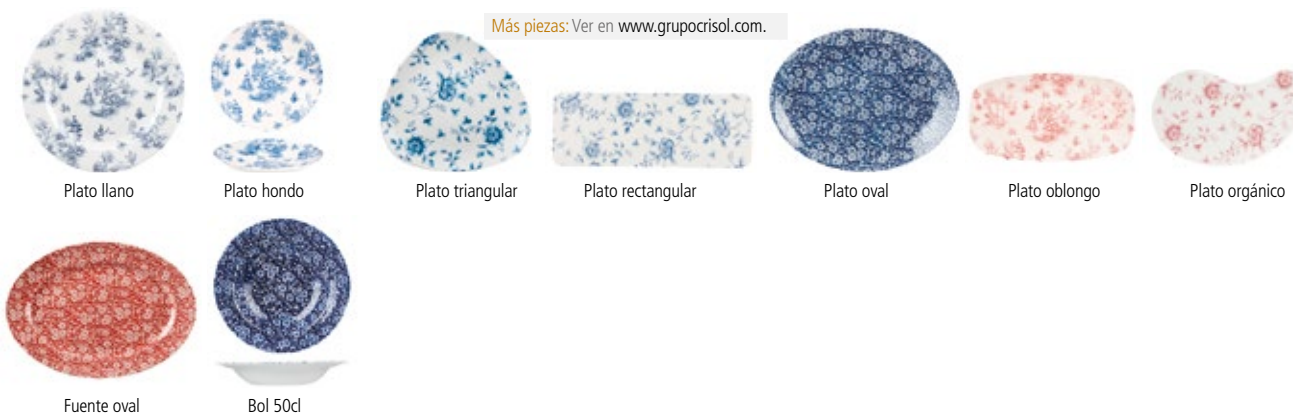
  

Prague	Cramberry	Modelo	cm	📦
250.014	250.118	Pl. llano	Ø30	6
250.015		Pl. llano	Ø28	6
263.359	263.357	Pl. llano	Ø21	6
349.290		Pl. hondo	Ø28	12
349.289		Pl. hondo	Ø25	12
349.288		Pl. hondo	Ø22	12
	349.287	Pl. oblongo	36×19	6
	349.286	Pl. oblongo	30×15	12
250.013		F. oval	36×29	6


  

Willow	Prague	Cramberry	Modelo	cm	📦
263.181	250.068	250.066	Plato llano	Ø30	6
250.070			Plato llano	Ø28	6
263.308	263.180		Plato llano	Ø21	6
263.307			Plato llano	Ø17	6
266.083	266.082		Bol 50cl	Ø25	6
250.069		250.065	Fuente oval	37×29	6
	250.067		Plato oval	32×26	6

Más piezas: Ver en [www.grupocrisol.com](http://www.grupocrisol.com).



CHURCHILL®



Más piezas: [www.grupocrisol.com](http://www.grupocrisol.com).

\*X-SQUARED

Plato cuadrado

Ref.	cm	📦
88.156	29×29	12
67.142	25×25	12
67.141	21×21	12
88.157	17×17	12

Bol cuadrado

Ref.	cm	cl	📦
94.330	23×23	128	12
94.332	21×21	94	12
94.331	17×17	57	12

Bol pasta/sopa

Ref.	cm	cl	📦
94.329	28×28	60	12
105.968	24×24	48	12

Plato oblongo Chef

Ref.	cm	📦
328.258	35×24	6
328.257	35×19	6
364.937	30×20	6
364.938	27×13	12
364.936	26×20	12
364.935	24×16	12
364.939	20×12	12
364.934	15×13	12

\*MEDITERRÁNEO

Plato mediterráneo

Ref.	cm	📦
33.630	Ø29	12
33.629	Ø26	12

Bol

Ref.	cm	cl	📦
224.273	Ø31	140	6
224.272	Ø26	80	6

Ensaladera

Ref.	cm	cl	📦
33.655	Ø25	130	12
33.656	Ø21	80	12
33.657	Ø17	48	12

Cazuela

Ref.	cm	cl	📦
227.214	Ø11	11	12
227.215	Ø13	20	12
227.166	Ø11 <sup>1</sup>	11	12
227.167	Ø13 <sup>1</sup>	20	12

1: Cazuela negra.

CHURCHILL®



Más piezas: [www.grupocrisol.com](http://www.grupocrisol.com).



• LOTUS

Plato llano

Ref.	cm	U
227.235	31	6
227.234	27	12
227.237	23	12
227.236	19	12

Plato triangular *Chef*

Ref.	cm	U
364.851	35×19	6
367.990	36×25	6
364.850	30×20	6
364.849	26×20	12
367.989	20×15	12

Bol

Ref.	cm	cl	U
227.239	24	60	12
227.238	19	37	12
224.244	15	26	12

Bol triangular *Shallow*

Ref.	cm	U
364.848	28×20	12
364.847	24×16	12



• EVOLVE

Plato llano

Ref.	cm	U
316.282	Ø32	12
166.631	Ø29	12
166.630	Ø26	12
166.635	Ø22	12
166.634	Ø17	12

Bol

Ref.	cm	cl	U
224.274	Ø31	240	6
166.633	Ø25	114	12
166.632	Ø18	43	12





\*ORBIT

Plato llano coupe

Ref.	cm	U
131.433	32×26	12
224.199	27×23	12
131.435	24×20	12
131.434	20×16	12



Bol coupe

Ref.	cm	cl	U
224.198	26×21	60	12
131.432	21×17	48	12
131.431	18×14	30	12



Plato hondo con ala

Ref.	cm	cl	U
131.436	28×22	40	12
105.966	31×27	60	12



\*RETRO BLUE

Plato coupe

Ref.	cm	U
269.470	Ø29	12
269.471	Ø26	12
269.472	Ø22	12
269.473	Ø17	12



Bol coupe

Ref.	cm	cl	U
269.474	Ø31	240	6
269.518	Ø25	114	12
269.520	Ø18	43	12



Ramequín

Ref.	cm	cl	U
269.521	Ø14	50	12
269.522	Ø9	20	24
269.523	Ø7	9	24



Taza

Ref.	cm	cl	U
269.528	Ø9×19	34	12



Platillo

Ref.	cm	U
269.529	Ø16	24





**WHITE**

Ofrece un toque contemporáneo y clásico a la vez.  
Selección de piezas:



Plato llano

Ref.	cm	U
78.705	Ø33 <sup>1</sup>	6
78.696	Ø33	6
78.693	Ø30	12
78.673	Ø27	12
78.664	Ø25	12
78.663	Ø23	12
78.658	Ø20	12
78.648	Ø16	12



Plato hondo

Ref.	cm	cl	U
78.665	Ø25	50	12
78.695	Ø31	80	12



Fuente oval

Ref.	cm	U
78.670	20	12
78.691	28	6
78.702	33	6



Bol

Ref.	cm	cl	U
78.650	Ø16	22	12
166.578	Ø20	34	12
78.686	Ø22	63	12



Consomé

Ref.	cm	cl	U
78.661	Ø10×16 <sup>1</sup>	28	24
78.656	Ø10×16	28	24

1: Con asas.

1: Presentación.



Tazas apilables

Ref.	cm	cl	U
78.657	Ø8×19 <sup>1</sup>	28	24
78.649	Ø8×17	21	24
78.647	Ø7×16	17	24
78.644	Ø6×15	8	24



Tazas elegantes

Ref.	cm	cl	U
78.652	Ø8×16	21	24
94.085	Ø10×16	22	24
131.332	Ø11×16	34	24
94.080	Ø6×15	8	24



Platillos

Ref.	cm	U
78.638	Ø13	24
78.640	Ø15	24



Platillo coupe

Ref.	cm	U
88.116	Ø15	24

Más piezas: Ver en [www.grupocrisol.com](http://www.grupocrisol.com).





**MIRACLE**

Un enfoque más funcional.  
Selección de piezas:



Plato llano deg.

Ref. cm

191.631 Ø30 2



Plato hondo deg.

Ref. cm cl

191.629 Ø27 45 6



Plato llano

Ref. cm

166.790 Ø31 2  
166.791 Ø27 6  
166.792 Ø20 6 Postre  
166.793 Ø16 6 Pan



Plato pasta

Ref. cm cl

166.795 Ø28 65 3



Plato hondo

Ref. cm cl

166.794 Ø23 35 6



Fuente oval

Ref. cm

166.798 40 2  
166.797 36 2  
166.796 32 2

Más piezas: Ver en [www.grupocrisol.com](http://www.grupocrisol.com).



Bol

Ref. cm cl

166.799 Ø15 47 6



Consomé

Ref. cm cl

166.806 Ø10 27 6  
166.807 Ø16<sup>1</sup> 6

1: Platillo.



Tazas apilables

Ref. cl

166.804 Ø6 20 6  
166.805 Ø13<sup>1</sup> 6  
166.800 Ø7 9 6  
166.801 Ø11<sup>1</sup> 6

1: Platillo.





### ACCESS

Elegante colección de 50 piezas.  
Selección de piezas:



Plato llano

Ref.	cm	U
311.860	Ø31	6
326.157	Ø29	12
311.859	Ø27	12
326.156	Ø25	12
311.858	Ø24	12
311.857	Ø21	12
311.850	Ø19	24
311.856	Ø16	24
311.855	Ø15	24



Plato hondo

Ref.	cm	U
311.863	Ø30	6
311.862	Ø26	12
311.861	Ø23	12



Fuente oval

Ref.	cm	U
311.854	36×26	6
311.865	34×24	6
311.864	28×20	12



Plato rectangular

Ref.	cm	U
346.535	38×21	6
348.843	29×12	12
348.842	24×13	12
347.950	30×16	12



Plato cuadrado

Ref.	cm	U
348.847	30×30	6
348.846	27×27	6
348.845	24×24	12
348.844	21×21	12



Bol

Ref.	cm	cl	U
311.869	Ø21×16	130	6
311.868	Ø17×15	75	12
311.867	Ø16×15	60	12
311.866	Ø12×14	33	12



Consomé 2 asas

Ref.	cm	cl	U
311.829	Ø10×16	30	12



Consomé apilable

Ref.	cm	cl	U
333.377	Ø10×16	30	12



Consomé sin asas

Ref.	cm	cl	U
311.851	Ø10×16	30	12



Bol cereales

Ref.	cm	U
311.853	Ø16	12

Más piezas: Ver en [www.grupocrisol.com](http://www.grupocrisol.com).





## ACCESS

Elegancia y solidez insuperables.

Colección idónea para banquetes y restaurantes de gran capacidad. La mayor parte de las piezas son apilables y los platos tienen los bordes reforzados.

Más piezas: Consulte referencias del resto de la serie en la web [www.grupocrisol.com](http://www.grupocrisol.com).



Taza café / té

Ref.	cm	cl	U
311.832	Ø8×↑6	23	12
311.831	Ø7×↑6	20	12



Taza expreso

Ref.	cm	cl	U
311.830	Ø6×↑6	9	12



Mug

Ref.	cm	cl	U
311.835	Ø10×↑9	45	12
311.836	Ø8×↑11	36	12
311.834	Ø9×↑9	30	12



Tazas apilables

Ref.	cl	U
335.530	45	12
335.529	36 <sup>1</sup>	12
333.375	23	12
333.373	20	12
333.374	9	12

1: Mug.



Platillos

Ref.	cm	U
333.376	Ø17	12
311.833	Ø15	12
311.849	Ø13	12



**RAKSTONE EASE**

Inspirada en las artes de los talleres de cerámica. Selección de piezas (blanco):



Plato llano coupe

Ref.	cm	📦
404.847	Ø32	6
404.846	Ø28	12
404.845	Ø24	12
404.844	Ø21	12
404.843	Ø16	24



Plato llano con ala

Ref.	cm	📦
404.860	Ø32	6
404.859	Ø28	12
404.858	Ø24	12
404.857	Ø21	24
404.856	Ø16	24



Plato hondo redondo

Ref.	cm	📦
404.855	Ø30×↑4,5	3
404.854	Ø28×↑4,5	4
404.853	Ø24×↑4,5	6
404.852	Ø20×↑4,5	6
402.851	Ø16×↑4,5	6



Plato oval hondo

Ref.	cm	📦
404.861	23×2,5	12



Bol

Ref.	cm	cl	📦
404.842	Ø20×↑16	110	6
404.841	Ø16×↑15	70	12
404.840	Ø12×↑16	39	12



Ramekin

Ref.	cm	cl	📦
404.839	Ø8×↑14	10	12



Tazas

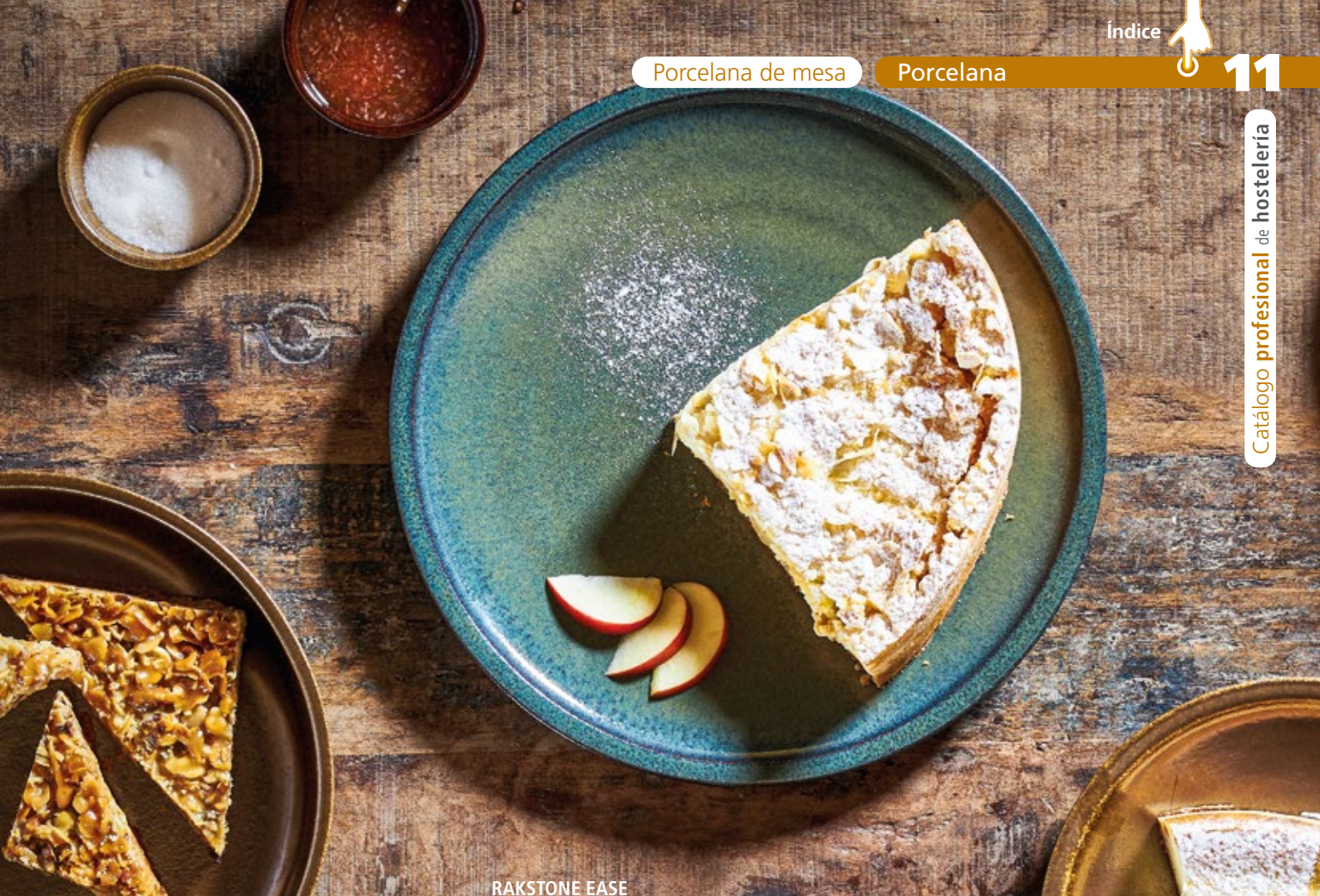
Ref.	cm	cl	📦
404.850	Ø8×↑9	23	12
404.849	Ø7×↑8	20	12
404.848	Ø6×↑7	9	12



Platillos

Ref.	cm	📦
404.862	Ø12,5	12
404.863	Ø16,3	12

Otros decorados: Ver más decorados en [www.grupocrisol.com](http://www.grupocrisol.com).




**RAKSTONE EASE**

Múltiples combinaciones.

*Ease* refleja un lujo sin igual. La interacción de los colores moteados y la durabilidad del gres da como resultado distintas piezas de porcelana que adornan las mesas de comedor de una forma absolutamente novedosa.

Presentado en 7 diferentes colores, son altamente combinables dando una gran versatilidad a las presentaciones.

Más piezas: [www.grupocrisol.com](http://www.grupocrisol.com).



**WOODART**

Imitación madera. 4 colores naturales disponibles por cada pieza. Selección de piezas (verde):



Plato llano

Ref.	cm	U
341.295	Ø29	12
341.291	Ø27	12
341.287	Ø24	12
341.283	Ø21	12
341.279	Ø15	24



Plato hondo

Ref.	cm	U
341.231	Ø26	12
341.275	Ø23	12



Bol arroz

Ref.	cm	cl	U
341.299	Ø16×17	58	12



Plato cuadrado


Ref.	cm	U
341.271	30×30	6



Plato rectangular

Ref.	cm	U
341.267	33×18	6


Más piezas: Ver en [www.grupocrisol.com](http://www.grupocrisol.com).



Timber brown / marrón claro



Oak brown / marrón oscuro



Moss green / verde



Beech grey / gris



• **IMPALA / RUBY**

Esmaltes de un rojo vivo y un negro profundo. Inspiración asiática. Selección de piezas **RUBY**:



Plato rectangular

Ref.	cm	cl	☐
366.569	38×21	6	
366.570	33×27	6	
366.571	33×22	6	
366.572	33×11	12	
366.573	22×11	12	



Plato cuadrado

Ref.	cm	cl	☐
366.574	33×33	6	
366.575	30×30	6	
366.576	27×27	6	
366.577	24×24	12	
366.578	22×22	12	
366.579	15×15	24	
366.580	11×11	12	



Plato llano coupe

Ref.	cm	cl	☐
366.585	Ø31	6	
366.586	Ø29	12	
366.587	Ø28	12	
366.588	Ø27	12	
366.589	Ø24	12	
366.590	Ø21	12	
366.591	Ø18	24	
366.592	Ø15	24	



Plato hondo coupe

Ref.	cm	cl	☐
366.593	Ø28	125	12
366.594	Ø26	120	12
366.595	Ø23	69	12



Ruby / rojo



Impala / negro

Más piezas: Ver en [www.grupocrisol.com](http://www.grupocrisol.com).



Rabanera rectangular

Ref.	cm	cl	☐
366.581	33×11	57	12
366.582	22×11	33	12



Rabanera cuadrada

Ref.	cm	cl	☐
366.583	15×15	33	12
366.584	11×11	17	24



Fuente oval

Ref.	cm	cl	☐
366.596	36×27	6	
366.597	32×23	6	



Bol arroz

Ref.	cm	cl	☐
366.598	Ø16	58	12





### ROKS

Una experiencia inolvidable. Formas ovaladas y redondas con la textura intensa de la piedra:



Plato llano coupe

Ref.	cm	↑
366.549	Ø30	6
366.550	Ø28	12
366.551	Ø24	12
366.552	Ø21	12
366.553	Ø15	24



Plato hondo coupe

Ref.	cm	↑
366.554	Ø26	6



Fuente oval coupe

Ref.	cm	↑
366.555	32×24	6
366.556	28×21	6
366.557	25×19	12



Tazas

Ref.	cm	cl	↑
366.558	Ø11	40	12
366.559	Ø9	28	12
366.560	Ø8	25	12
366.561	Ø6	9	12



Platillos redondos

Ref.	cm	↑
366.565	Ø17	12
366.562	Ø13	12



Platillos ovales

Ref.	cm	↑
366.566	19×14	12
366.563	15×11	12



Más piezas: Ver en [www.grupocrisol.com](http://www.grupocrisol.com).



**METALFUSION**

Encarna el espíritu más chic. Tres colores. Selección de piezas (color dorado):



Plato llano

Ref. cm   
 341.146 Ø31 6



Plato hondo

Ref. cm   
 341.143 Ø27 12   
 341.140 Ø24 12




Plato llano con ala

Ref. cm   
 341.155 Ø32 6



Plato llano con relieve

Ref. cm   
 341.119 Ø33 6



Plato redondo

Ref. cm   
 341.137 Ø31 6



Plato llano gourmet

Ref. cm   
 341.134 Ø29 12



Plato hondo gourmet

Ref. cm   
 341.131 Ø29×16 6   
 341.128 Ø26×16 6



Campana (hondo g.)

Ref. cm   
 341.125 Ø15×11 6   
 341.122 Ø14×19 6




Fuente rectangular

Ref. cm   
 341.149 25×20 12   
 341.152 25×25<sup>1)</sup> 12

1: Plato cuadrado.

Más piezas: Ver en [www.grupocrisol.com](http://www.grupocrisol.com).



Dorado

Bronce

Plata



## \*NEOFUSION

Aspecto rústico con apariencia cerámica.  
Selección de piezas (color volcano):



Plato llano coupe

Ref.	cm	U
311.640	Ø31	6
312.097	Ø29	6
311.644	Ø27	12
311.648	Ø24	12
311.652	Ø21	12
311.658	Ø18	24
311.661	Ø15	24



Bol coupe

Ref.	cm	U
311.551	Ø30	6

Plato *Circus*

Ref.	cm	U
311.613	Ø30	12



Plato extrahondo

Ref.	cm	cl	U
311.554	Ø26×19	48	6
311.558	Ø23×18	32	6

Plato hondo *Prince*

Ref.	cm	cl	U
311.566	Ø29×17	35	6
311.562	Ø23×15	22	6

Más piezas y colores: Ver en [www.grupocrisol.com](http://www.grupocrisol.com).



Bandeja sándwich

Ref.	cm	U
311.621	35×15	12



Plato cuadrado

Ref.	cm	U
311.601	38×21	6
311.597	33×23	6
311.609	30×30	6



Taza sin asa / cubo

Ref.	cm	cl	U
311.676	Ø6×17	9	12
311.684	5×16 <sup>1</sup>	9	12
311.688	5×14 <sup>1</sup>	6	12

1: Cubo.



Plato oval con asas

Ref.	cm	cl	U
311.581	30×16	78	6
311.585	25×14	42	24
311.589	20×11	20	12



Plato redondo con asas

Ref.	cm	cl	U
311.593	21×18	45	12





Presentaciones *Chef's Fusion*



NEOFUSION / CHEF'S FUSION

Inspirado en materiales minerales.

Disponibles en 6 colores combinables entre ellos o con porcelana blanca.

Con la solidez de la porcelana y la apariencia de la cerámica gracias a un esmalte ultrarresistente y no poroso pulverizado a mano.

**CHEF'S FUSION.** Una serie para la cocción y la conservación de la temperatura. Se presenta en 3 coloridos vidriados: rojo, negro y gris.

**Más piezas:** Consulte referencias del resto de la serie en la web [www.grupocrisol.com](http://www.grupocrisol.com).



Fuente<sup>1</sup> oval *Chef's Fusion*

Ref.	cm	cl	U
325.881	37×25×16	280	3
325.869	30×21×16	204	3
325.857	26×18×15	120	3
325.882	Tapa fuente 280cl		3
325.870	Tapa fuente 204cl		3
325.857	Tapa fuente 120cl		3

1: Fuente y tapa se venden separadas.



Sartén *Chef's Fusion*

Ref.	cm	U
325.898	Ø24	6
325.894	Ø16	6
325.890	Ø12	12



Fuente<sup>1</sup> rect. *Chef's F.*

Ref.	cm	cl	U
325.985	38×25×16	400	3
325.973	33×22×16	283	3
325.961	19×10×16	67	3
325.986	Tapa fuente 400cl		3
325.974	Tapa fuente 283cl		3
325.162	Tapa fuente 67cl		3

1: Fuente y tapa se venden separadas.




Sopera con tapa *Chef's F.*

Ref.	cm	cl	U
326.008	Ø15×114	115	2
325.996	Ø11×111	45	2




Cocotte con tapa *Chef's F.*


Ref.	cm	cl	U
325.940	Ø28×117	460	1
325.928	Ø16×18	47	4
325.916	Ø10×17	22	12
325.904	Ø9×16	11	12



Magma / burdeos




Terra / marrón




Volcano / negro



Stone / gris



Ember / rojo



Sand / arena

cm: dimensiones en cm (excepto indicación expresa) · †: altura máxima · Ø: diámetro máximo · cl: centilitros · U: unidades caja.



## \*NANO

Líneas de exquisita pureza con encanto asiático.  
Selección de piezas:



Plato cuadrado

Ref.	cm	U
275.686	30×30	6
275.687	27×27	6
275.688	24×24	6
275.689	33×18	6



Ensaladera cuadrada

Ref.	cm	cl	U
275.691	20×17	140	12
275.690	20×16	100	12



Plato llano coupe

Ref.	cm	U
197.754	Ø31	6
326.446	Ø29	12
191.288	Ø27	12
191.287	Ø24	12
191.286	Ø21	12
191.285	Ø18	24
191.284	Ø15	24



Plato hondo coupe

Ref.	cm	U
191.153	Ø30	6
191.152	Ø26	12
312.096	Ø23	12



Fuente oval

Ref.	cm	U
191.149	36×27	6
191.148	32×23	6
197.752	26×19	12
191.147	21×15	12



Bol cereales

Ref.	cm	cl	U
197.747	Ø20	90	6

Más piezas: Ver en [www.grupocrisol.com](http://www.grupocrisol.com).



Bol consomé con tapa

Ref.	cm	cl	U
197.750	Ø12×11	27	6



Platillo

Ref.	cm	U
197.759	Ø16	12
197.756	Ø10	12



Platillo para salsa

Ref.	cm	U
197.760	19×11	12



Cuchara

Ref.	cm	U
197.757	14	12



**KARBON**

Nuevas ideas llenas de sabores frescos e inspiradores.  
Selección de piezas:



Plato rectangular

Ref.	cm	📦
348.812	38×21	6
348.813	33×27	6
348.814	33×22	6
348.817	33×11	12
348.818	22×11	12




Plato cuadrado

Ref.	cm	📦
348.819	33×33	6
348.820	30×30	6
348.821	27×27	6
348.822	24×24	12
348.823	22×22	12
348.824	15×15	24
348.825	11×11	12



Plato llano coupe

Ref.	cm	📦
348.826	Ø31	6
348.827	Ø29	12
348.829	Ø27	12
348.830	Ø24	12
348.831	Ø21	12
348.832	Ø18	24
348.815	Ø15	24



Plato hondo coupe

Ref.	cm	📦
348.816	Ø28	12
348.833	Ø26	12
348.834	Ø23	12



Fuente oval

Ref.	cm	📦
348.835	36×27	6
348.836	32×23	6

Más piezas: Ver en [www.grupocrisol.com](http://www.grupocrisol.com).



Bol no apilable

Ref.	cm	cl	📦
348.838	Ø12×16	27	12
348.839	Ø10×15	16	12
348.840	Ø9×14	11	12



Tazas

Ref.	cl	📦
348.809	23	12
348.808	20	12
348.807	8	12



Platillos

Ref.	cm	📦
348.811	Ø17	12
348.810	Ø13	12





• SKA  
Sus formas cuadradas y redondas son un soporte perfecto para múltiples usos. Selección de piezas:



Plato llano cuadrado

Ref.	cm	U
191.555	31×31	6
191.554	27×27	12
191.553	24×24	12
191.552	21×21	12
191.551	19×19	24
191.550	17×17	24
191.549	14×14	24



Plato hondo cuadrado

Ref.	cm	cl	U
191.507	14×14	13	24
191.546	15×15	18	24
191.547	21×21	53	12
191.548	27×27	108	12



Plato llano redondo

Ref.	cm	U
191.497	16	24
191.498	19	24
191.499	22	12
191.500	24	12
191.501	28	12



Plato hondo redondo

Ref.	cm	U
191.496	Ø26	12
191.495	Ø22	12



Bol cuadrado

Ref.	cm	cl	U
191.559	16×16	30	24
191.558	12×12	18	24
191.557	11×11	10	24
191.556	10×10	8	24



Bol apilable

Ref.	cm	cl	U
191.484	Ø15×16	60	12
191.483	Ø13×16	40	12

Más piezas: Ver en [www.grupocrisol.com](http://www.grupocrisol.com).



Rabanera

Ref.	cm	cl	U
191.561	11×11	21	12
191.503	15×10	22	12



Tazas apilables

Ref.	cm	cl	U
191.492	Ø8×110	30	12
191.491	Ø9×16	23	12
191.490	Ø8×16	17	12
191.489	Ø6×15	9	12



Platillo

Ref.	cm	U
191.506	16×16	12
191.505	14×14	12
191.504	12×12	12





• CLASSIC GOURMET

Resistencia que seduce a los profesionales.  
Selección de piezas:



Plato rectangular llano

Ref.	cm	U
191.347	38×21	6
191.346	33×23	6
191.345	29×12	12
191.342	21×7	12



Plato cuadrado llano

Ref.	cm	U
191.361	30×30	6
191.360	27×27	12
191.359	24×24	12
326.158	17×17	12



Plato redondo llano

Ref.	cm	U
197.731	Ø33	6
191.340	Ø31	6
191.339	Ø29	12
191.338	Ø27	12
191.337	Ø24	12
191.336	Ø21	24
191.335	Ø19	24
191.334	Ø17	24
191.333	Ø15	24



Plato redondo hondo

Ref.	cm	cl	U
191.331	Ø30	118	6
191.330	Ø26	78	12
191.329	Ø24	64	12
275.679	Ø19	35	12



Plato extra hondo

Ref.	cm	cl	U
216.378	Ø26×↑9	48	6
216.377	Ø23×↑8	32	6



Bol cuadrado

Ref.	cm	cl	U
191.355	21×21	90	6
191.354	18×18	64	12
191.353	16×16	50	12
191.352	14×14	40	12
191.351	12×12	26	12

Más piezas: Ver en [www.grupocrisol.com](http://www.grupocrisol.com).



Consomé con asas

Ref.	cm	cl	U
191.324	Ø11×16	30	12



Tazas elegantes

Ref.	cm	cl	U
191.328	Ø9×↑9	28	12
191.327	Ø9×↑8	23	12
191.326	Ø9×↑7	20	12
191.325	Ø6×↑6	9	12



Tazas apilables

Ref.	cm	cl	U
191.358	Ø9×↑6	23	12
191.357	Ø8×↑8	20	12
191.356	Ø6×↑6	9	12



Platillos

Ref.	cm	U
191.350	Ø17	12
191.349	Ø15	12
191.348	Ø13	12





### BANQUET

Elegancia minimalista. Versión RONDO con exquisitas líneas redondeadas. Selección de piezas:



Plato llano

Ref.	cm	U
191.061	Ø31 <sup>1</sup>	6
191.060	Ø30	6
191.059	Ø29 <sup>1</sup>	12
191.057	Ø27 <sup>1</sup>	12
191.019	Ø25	12
191.018	Ø24 <sup>1</sup>	12
191.017	Ø23	12
191.016	Ø21 <sup>1</sup>	24
191.015	Ø20	24
191.014	Ø19 <sup>1</sup>	24
191.013	Ø17 <sup>1</sup>	24
191.012	Ø15 <sup>1</sup>	24
191.011	Ø13	24



Plato hondo

Ref.	cm	U
191.007	Ø30 <sup>1</sup>	6
191.006	Ø26	12
191.005	Ø23 <sup>1</sup>	12
241.371	Ø19	12



Fuente oval

Ref.	cm	U
191.082	45×33	4
191.081	38×26 <sup>1</sup>	6
191.080	32×22 <sup>1</sup>	6
191.078	26×18	12
191.077	22×15	12



Plato steak

Ref.	cm	U
191.079	30×25	6



Plato pizza

Ref.	cm	U
191.084	Ø33	6
191.083	Ø31	6
275.677	Ø27	12

Más piezas: Ver en [www.grupocrisol.com](http://www.grupocrisol.com).

1: Piezas con versión Rondo.



Bol

Ref.	cm	cl	U
197.640	Ø10×16	30	6
190.985	Ø12×16	48	12
190.986	Ø14×16	63	12



Ensaladera

Ref.	cm	cl	U
191.136	Ø25×11	200	1
191.135	Ø20×18	105	12
191.134	Ø16×18 <sup>1</sup>	67	12
197.699	Ø14×17	50	12
197.698	Ø12×16	31	12



Ensaladera apilable

Ref.	cm	cl	U
191.091	Ø21×18	118	12
191.090	Ø18×17	72	12
191.089	Ø16×17 <sup>1</sup>	60	12
191.088	Ø12×15	25	12



Bol Mezza

Ref.	cm	cl	U
191.066	Ø17×14	36	12
191.065	Ø13×14	17	6



## BANQUET / RONDO

Funcionalidad minimalista.

Compuesta por más de 100 piezas, esta colección combina de maravilla funcionalidad, robustez y elegancia minimalista para satisfacer las necesidades diarias de los profesionales.

RONDO, con exquisitas y suaves líneas redondeadas, ahondadas o llanas, ensalza a la perfección las creaciones culinarias.

Más piezas: Consulte referencias del resto de la serie en la web [www.grupocrisol.com](http://www.grupocrisol.com).



Consomé con asas

Ref.	cm	cl	📦
190.999	Ø10×↑6 <sup>1</sup>	30	6



Platillo consomé

Ref.	cm	📦
191.139	Ø17 <sup>1</sup>	12



Tazas elegantes

Ref.	cm	cl	📦
191.073	Ø10×↑6	28	12
191.072	Ø10×↑5	22	12
191.071	Ø8×↑5	15	12
191.070	Ø7×↑4	9	12



Tazas apilables

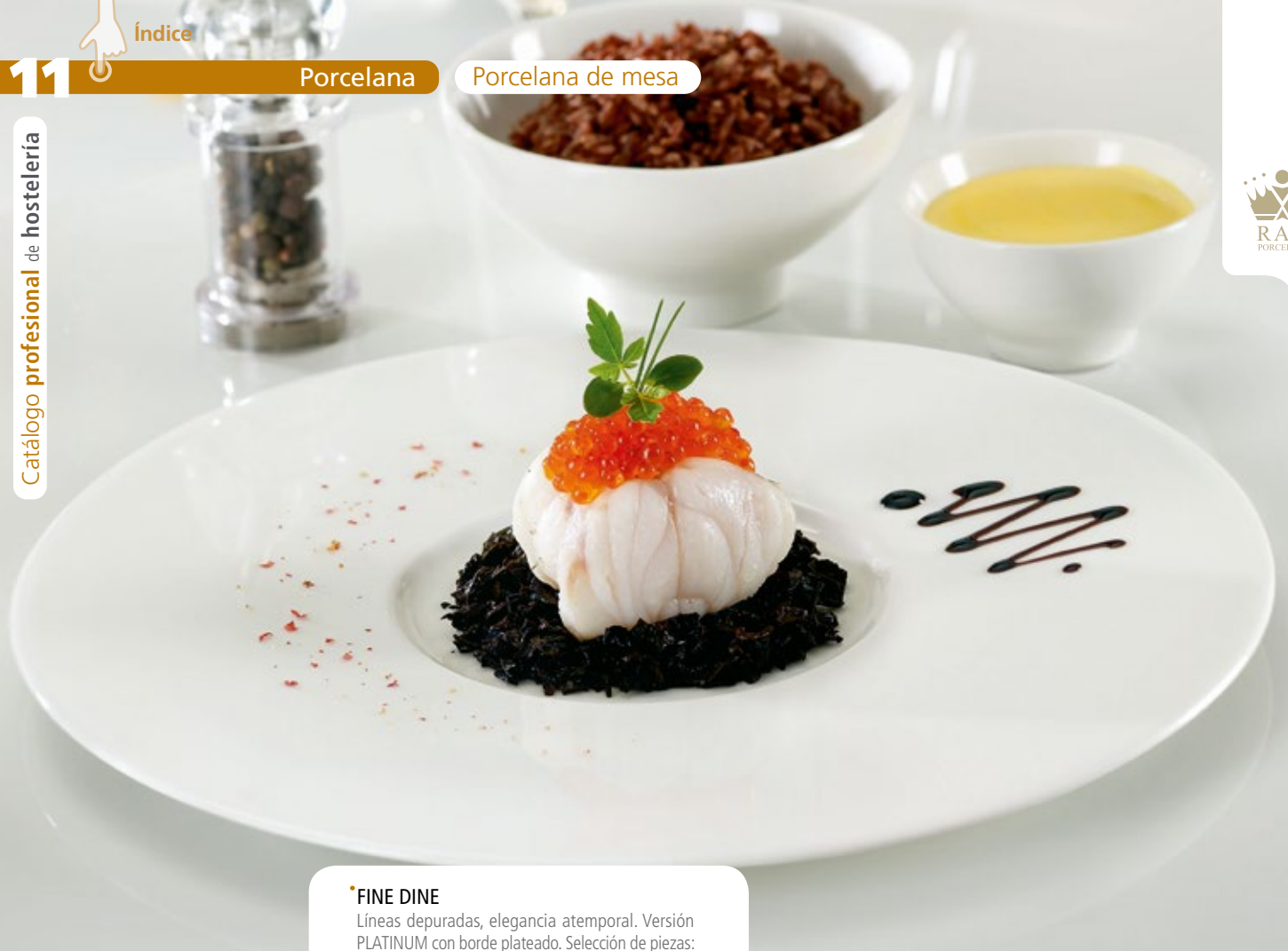
Ref.	cm	cl	📦
191.004	Ø9×↑13	28	12
191.002	Ø7×↑7 <sup>1</sup>	20	12
191.000	Ø6×↑6 <sup>1</sup>	9	12
191.003	Ø9×↑6 <sup>1</sup>	23	12
191.001	Ø9×↑5 <sup>1</sup>	18	12



Platillos

Ref.	cm	📦
191.087	Ø15 <sup>1</sup>	12
191.086	Ø13 <sup>1</sup>	12





• FINE DINE

Líneas depuradas, elegancia atemporal. Versión PLATINUM con borde plateado. Selección de piezas:



Plato llano

Ref.	cm	U
191.611	Ø33 <sup>1</sup>	6
191.610	Ø31 <sup>1</sup>	6
191.609	Ø29	12
191.608	Ø27 <sup>1</sup>	12
241.381	Ø25 <sup>1</sup>	12
191.607	Ø22 <sup>1</sup>	12
191.606	Ø161 <sup>1</sup>	24



Plato llano gourmet

Ref.	cm	U
191.614	Ø29 <sup>1</sup>	12

1: Piezas con versión Platinum.



Plato hondo

Ref.	cm	U
191.605	Ø31	6
191.604	Ø23 <sup>1</sup>	12



Plato hondo gourmet

Ref.	cm	U
191.613	Ø29 <sup>1</sup>	6
191.612	Ø26 <sup>1</sup>	6



Fuente oval

Ref.	cm	U
191.618	36×27	6
191.617	34×26	6
326.193	26×20	12
326.192	22×17	12
326.191	17×13	12



Ensaladera oval

Ref.	cm	cl	U
191.586	Ø24×16	110	6
191.585	Ø16×11	31	6

Más piezas: Ver en [www.grupocrisol.com](http://www.grupocrisol.com).



Ensaladera redonda

Ref.	cm	cl	U
191.588	Ø23×18	140	12



Bol redondo

Ref.	cm	cl	U
191.545	Ø14×17	45	12
191.544	Ø12×16	28	12
191.543	Ø11×15	22	12
191.542	Ø8×14	11	12



Tazas té / café

Ref.	cm	cl	U
191.602	Ø8×19 <sup>1</sup>	25	12
191.601	Ø8×18 <sup>1</sup>	20	12
191.600	Ø6×17 <sup>1</sup>	9	12



Platillo

Ref.	cm	U
190.796	Ø17 <sup>1</sup>	12
190.795	Ø15 <sup>1</sup>	12
190.759	Ø13	12







• **MAZZA**

Gama audaz y esbelta para creaciones vanguardistas.  
Selección de piezas:




Plato llano

Ref.	cm	U
191.038	32x29	6
191.037	26x23	6
191.036	20x18	6
191.035	32x21	6
191.034	26x17	6
191.033	20x13	6



Plato cocktail

Ref.	cm	U
191.027	32x9	6
191.026	26x8	6
191.025	20x6	6



Bandeja baguette

Ref.	cm	U
191.024	50x11	6
191.023	44x11	6
191.022	38x10	6
191.021	26x10	6
191.020	20x7	12



Plato twin

Ref.	cm	U
191.040	32x10	6



Plato elipse

Ref.	cm	U
191.030	32x21	6
191.029	26x17	6
191.028	20x13	6

Más piezas: Ver en [www.grupocrisol.com](http://www.grupocrisol.com).



Rabanera

Ref.	cm	U
191.032	8x8	6
191.031	11x6	6



Tazas apilables

Ref.	cm	cl	U
311.501	Ø9x19	35	12
311.500	Ø8x10	28	12
311.499	Ø9x16	23	12
311.498	Ø8x17	20	12
311.497	Ø6x17	9	12



Platillo

Ref.	cm	U
191.348	Ø13	12



Platillo rectangular

Ref.	cm	U
311.502	26x10	12





## • ALLURE

Elegancia urbana con estilo internacional.  
Selección de piezas:



Plato llano con ala

Ref.	cm	U
323.346	Ø17	6
323.347	Ø22	6
323.348	Ø26	6
323.349	Ø29	6
323.350	Ø32	6



Plato hondo con ala

Ref.	cm	cl	U
323.351	Ø25	24	6
323.352	Ø28	35	6



Cloché plato Ø28

Ref.	cm	U
323.353	Ø15×19	6



Plato llano coupe

Ref.	cm	U
323.354	Ø16	6
323.355	Ø21	6
368.948	Ø24	6
323.356	Ø27	6
368.949	Ø29	6
323.357	Ø31	6



Plato hondo coupe

Ref.	cm	U
323.358	Ø21	6
323.359	Ø26	6



Ensaladera redonda

Ref.	cm	U
323.363	Ø15	6
323.364	Ø18	6

Más piezas: Ver en [www.grupocrisol.com](http://www.grupocrisol.com).

Boll<sup>1</sup>

Ref.	cm	cl	U
323.365	Ø10	22	6
323.366	Ø11	29	6
323.367	Ø12	37	6



Fuente oval asimétrica

Ref.	cm	U
323.379	18×10	6
323.380	30×16	6
323.381	36×19	6



Tazas / platillos

Ref.	cm	cl	U
323.395	Ø6	8	6
323.396	Ø8	20	6
323.397	Ø8	25	6
323.361	Ø17 <sup>1</sup>	6	
323.394	Ø13 <sup>1</sup>	6	

1: Platillos



Salero (1) / piment. (2)

Ref.	Mod.	cm	U
323.405	1	Ø5×19	6
323.406	2	Ø5×19	6





• **GENERATION**

Precioso diseño retro con un discreto color crema.  
Consultar para versión RELIEVE. Selección de piezas:



Plato llano

Ref.	cm	U
165.434	Ø34 <sup>1</sup>	6
165.433	Ø31 <sup>1</sup>	6
165.432	Ø29 <sup>1</sup>	6
165.431	Ø27 <sup>1</sup>	6
165.430	Ø24 <sup>1</sup>	6
165.429	Ø20 <sup>1</sup>	6
165.428	Ø16 <sup>1</sup>	6



Plato hondo

Ref.	cm	cl	U
165.489	Ø30 <sup>1</sup>	35	6
165.488	Ø26 <sup>1</sup>	30	6
165.487	Ø23	25	6
165.486	Ø20 <sup>1</sup>	14	6
165.485	Ø16 <sup>1</sup>	7	6



Plato rect./cuadrado

Ref.	cm	U
165.494	21×15	6
165.495	32×22	6
165.496	21×21	6



Fuente oval

Ref.	cm	U
165.513	26×20	6
165.514	29×22	6
165.515	33×25	6
165.516	38×30	6



Ensaladera redonda

Ref.	cm	cl	U
165.502	Ø13	31	6
165.503	Ø15	50	6
165.504	Ø18	100	6
165.505	Ø22	162	6



Bol

Ref.	cm	cl	U
165.506	Ø10	22	6
165.507	Ø12	30	6

Más piezas: Ver en [www.grupocrisol.com](http://www.grupocrisol.com).

1: Piezas con versión *Relieve*.



Bol apilable

Ref.	cm	cl	U
224.901	Ø10 <sup>1</sup>	28	6



Taza sopa grande

Ref.	cm	cl	U
288.740	Ø14	50	6
288.739	Ø20 <sup>2</sup>	6	6

2: Platillo.



Taza sopa

Ref.	cm	cl	U
165.500	Ø12	30	6
165.498	Ø16 <sup>2</sup>	6	6

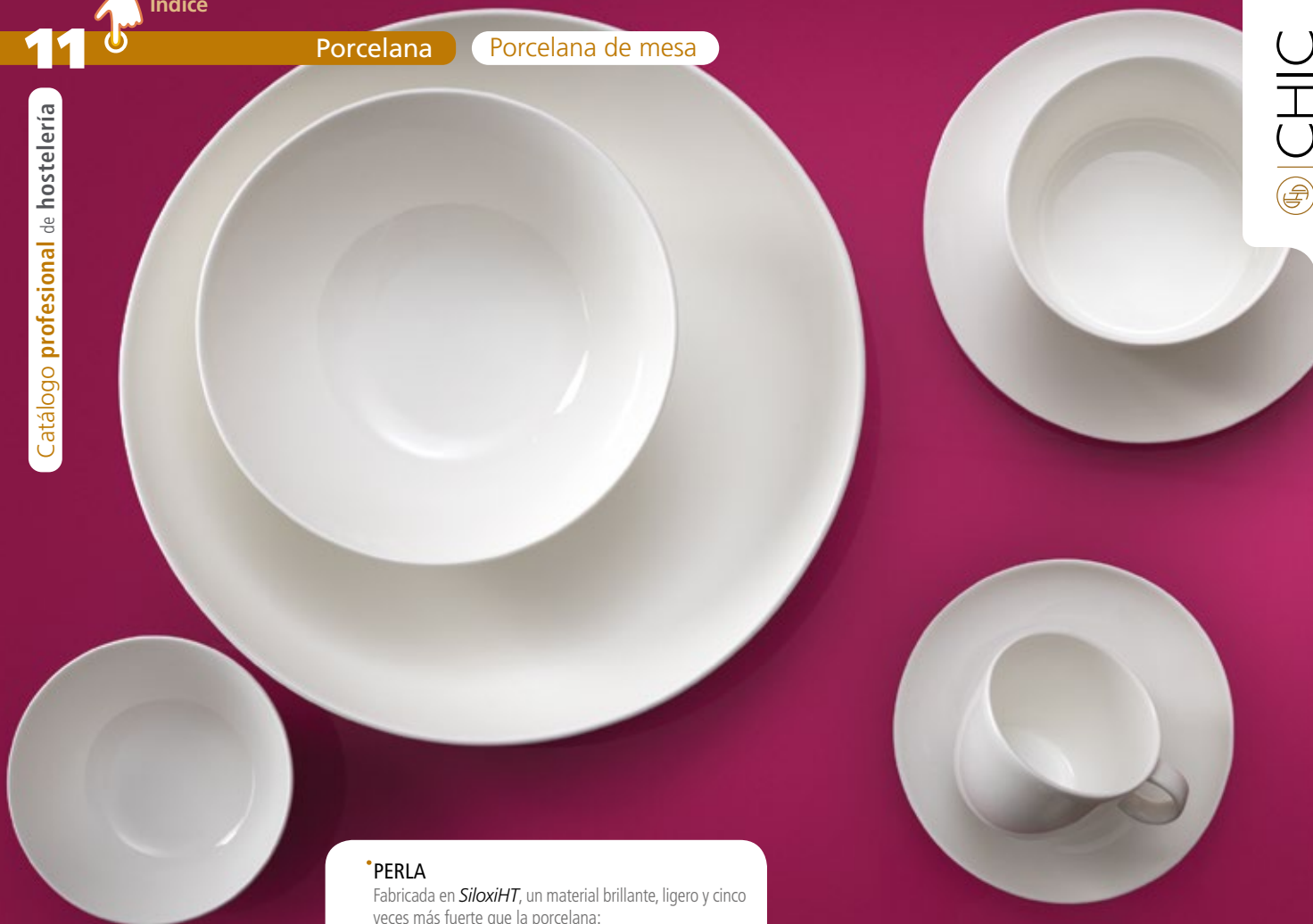
2: Platillo.



Salero (1) / piment. (2)

Ref.	Mod.	cm	U
165.627	1	15	6
165.628	2	15	6




**PERLA**

Fabricada en *SiloxiHT*, un material brillante, ligero y cinco veces más fuerte que la porcelana:



Plato degustación

Ref.	cm	U
392.548	Ø27×14	4



Plato llano

Ref.	cm	U
367.070	Ø17	4
367.071	Ø21	4
367.072	Ø25	4
367.073	Ø29	4



Plato hondo

Ref.	cm	U
367.074	Ø21×13,5	4



Ensaladera

Ref.	cm	U
392.549	Ø25×15,5	4

Más piezas: Ver en [www.grupocrisol.com](http://www.grupocrisol.com).



Fuente oval

Ref.	cm	U
367.077	36×24	4



Bol

Ref.	cm	U
367.075	Ø10×13	4
367.076	Ø16×13,5	4



Tazas

Ref.	cl	U
367.078	11	4
367.080	23	4
367.082	30	4

Café  
Café  
Té



Platillos

Ref.	cl	U
367.079	Ø12	4
367.081	Ø15	4
367.083	Ø16	4





•NOVA

Texturas y colores únicos para ensalzar tus presentaciones. Selección de piezas:



Plato degustación

Ref.	cm	U
392.648	Ø28	2



Plato llano

Ref.	cm	U
353.645	Ø29	4
353.644	Ø26	4
353.643	Ø21	4



Bol cónico pequeño

Ref.	cm	U
353.646	Ø10×14	4
392.650	Ø7×13	4



Bol cónico grande

Ref.	cm	U
353.647	Ø18×16	4



Bol elíptico

Ref.	cm	U
353.648	Ø23×17	4
353.649	Ø26×17	2



Plato oval hondo

Ref.	cm	U
392.649	30×21	4



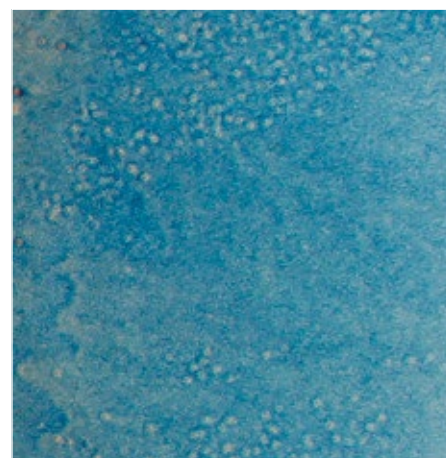
Tazas

Ref.	cl	U
392.651	9	4 Café
392.653	20	4 Té



Platillos

Ref.	cl	U
392.652	Ø12	8
392.654	Ø15	8



## \*GOURMET

Diseño contemporáneo de formas refinadas.  
Selección de piezas:



Fuente oval

Ref.	cm	U
290.112	35×26	1
290.111	29×21	1



Plato presentación

Ref.	cm	U
290.103	Ø30	2



Plato llano

Ref.	cm	U
290.102	Ø31	2
290.101	Ø28	6
290.098	Ø23	6
290.097	Ø17	6



Plato hondo

Ref.	cm	cl	U
290.100	Ø31	40	2
290.099	Ø28	32	6



Ensaladera

Ref.	cm	cl	U
290.114	25×21	150	1
290.113	18×14	59	6

Más piezas: Ver en [www.grupocrisol.com](http://www.grupocrisol.com).



Plato extrahondo

Ref.	cm	cl	U
290.122	Ø24×14	34	6
290.123	Ø20×14	21	6
290.126	Campana Ø17	1	
290.127	Campana Ø13	1	
290.124	Ø24+campana <sup>1</sup>		
290.125	Ø20+campana <sup>1</sup>		

1: Plato+campana




Rabanera

Ref.	cm	U
290.120	20×10×13	6



Consomé

Ref.	cm	cl	U
290.109	16×12	31	6
290.110	Platillo Ø20	6	






• OH! MOON

Formas inspiradas en los cuatro elementos: fuego, tierra, agua, aire. Selección de piezas:



Plato Solar rectangular

Ref. cm   
295.593 32×22 3



Plato Solar hondo

Ref. cm   
295.594 32×22 3




Plato Solar cuadrado

Ref. cm   
295.595 22×22 4




Plato Lunar cóncavo

Ref. cm   
295.596 Ø27 4



Plato Lunar hondo

Ref. cm   
295.597 Ø27 4  
295.598 Ø20 4




Plato Eclipse grande

Ref. cm   
295.599 Ø28 4

Más piezas: Ver en [www.grupocrisol.com](http://www.grupocrisol.com).



Plato Eclipse pequeño

Ref. cm   
295.600 Ø28 4



Jarra pequeña

Ref. cm cl   
295.601 Ø6×17 9 4



Jarra mediana

Ref. cm cl   
295.602 Ø4×11 12 6



Contenedor espuma

Ref. cl   
295.603 15 1



**MATRIX**

Fusión entre tecnología y artesanía. Versión con esmalte y sin esmalte. Selección de piezas:



Plato llano

Ref.	cm	U
295.604	Ø33	4
295.612	Ø33 <sup>1</sup>	4
295.606	Ø27	4
295.614	Ø27 <sup>1</sup>	4

1: Sin esmalte



Plato hondo

Ref.	cm	U
295.605	Ø28	4
295.613	Ø28 <sup>1</sup>	4



Fuente oval

Ref.	cm	U
295.609	42×36	1
295.617	42×36 <sup>1</sup>	1



Ensaladera

Ref.	cm	cl	U
295.610	Ø25	336	1
295.618	Ø25 <sup>1</sup>	336	1

Más piezas: Ver en [www.grupocrisol.com](http://www.grupocrisol.com).



Bol

Ref.	cm	cl	U
295.611	Ø15	56	4
295.619	Ø15 <sup>1</sup>	56	4



Taza té con plato

Ref.	cm	cl	U
295.608	Ø14	26	6
295.616	Ø14 <sup>1</sup>	26	6



Taza café con plato

Ref.	cm	cl	U
295.607	Ø14	8	4
295.615	Ø14 <sup>1</sup>	8	4







• PERLA

Formas modernas con perlas ovales incrustadas como marca distintiva. Selección de piezas:



Fuente oval

Ref.	cm	U
290.183	37×28	1
290.184	33×26	1



Plato presentación

Ref.	cm	U
290.173	Ø32	4



Plato llano

Ref.	cm	U
290.172	Ø30	4
290.171	Ø27	12
290.170	Ø25	12
290.168	Ø21	12
290.167	Ø17	12



Plato extrahondo

Ref.	cm	cl	U
332.468	Ø32×↑7	96	1
290.174	Ø24×↑6	44	1



Plato hondo

Ref.	cm	U
290.169	Ø24	12



Ensaladera

Ref.	cm	cl	U
290.185	Ø23×↑7	216	2

Más piezas: Ver en [www.grupocrisol.com](http://www.grupocrisol.com).



Bol

Ref.	cm	cl	U
290.186	Ø12×↑6	43	6



Consomé con platillo

Ref.	cm	cl	U
332.466	Ø16	26	6



Taza apilable y platillo


Ref.	cm	cl	U
332.463	Ø16	26	6
332.467	Ø15	20	6
332.464	Ø12	13	6
332.465	Ø12	9	6



Mug

Ref.	cl	U
290.197	40	6





**•RÍO**  
Diversidad de formas para múltiples y agradables combinaciones:



Plato llano

Ref.	cm	☐
139.727	30×30	2
139.726	25×25	3
139.724	18×18	5



Plato hondo

Ref.	cm	cl	☐
139.729	22×22	40	6



Bol cuadrado

Ref.	cm	cl	☐
144.209	16×16	25	6



Complementos **RÍO**: Ver en página 70.



Fuente

Ref.	cm	☐
139.725	32×20	3
144.210	36×23	3



Bandeja alargada

Ref.	cm	☐
139.717	25×11	6
139.718	30×13	6
139.714	38×15	3



Tazas y platillos

Ref.	cm	cl	☐
144.213	∅8×18	22	12
144.214	14×14 <sup>1)</sup>		12
144.211	∅6×16	9	12
144.212	11×11 <sup>1)</sup>		12

1: Platillos.





### •NUBE

Una colección de fuentes, platos y ensaladeras muy versátiles y de una práctica elegancia:



Fuente rectangular

Ref.	cm	U
241.343	35×25	3
241.342	30×21	3
241.341	26×18	5
241.340	20×14	6



Fuente honda

Ref.	cm	cl	U
241.346	25×18	55	4



Rabanera

Ref.	cm	U
310.163	20×20	12
241.339	15×15	12
241.338	9×9	12

Más piezas: Ver en [www.grupocrisol.com](http://www.grupocrisol.com).



Fuente alargada

Ref.	cm	U
241.350	30×12	6
241.351	35×14	4
241.344	41×16	3
241.345	46×18	3



Bol

Ref.	cm	cl	U
241.348	10×10	12	12
241.349	13×13	30	8



**DELTA**

Para uso intensivo en restaurantes, hoteles o servicio de catering. Un clásico moderno:

Plato pasta *Reno*

Ref.	cm	cl	U
163.315	Ø26	38	12
163.316	Ø30	55	6



Plato llano

Ref.	cm	U
267.220	Ø30	6
163.278	Ø26	12
228.794	Ø24	12
163.272	Ø20	12 Postre
163.271	Ø16	12 Pan



Plato hondo

Ref.	cm	cl	U
163.273	Ø23	28	12



Plato steak

Ref.	cm	U
163.275	29×27	6

Más piezas: Ver en [www.grupocrisol.com](http://www.grupocrisol.com).



Plato pizza

Ref.	cm	U
163.276	Ø30	12



Tazas

Ref.	cl	U
266.018	23	6 Té
265.904	17	6 Café
265.903	9	6 Expreso



Platillos

Ref.	Taza	cm	U
266.019	Té	Ø14	6
265.906	Café	Ø13	6
257.918	Expreso	Ø12	6



994 Porcelain



Más piezas: [www.grupocrisol.com](http://www.grupocrisol.com).



**\*VENUS**

Suaves líneas, aspecto estilizado:

**Plato llano**

Ref.	cm	☐
215.846	Ø25	12
196.883	Ø23	12
163.317	Ø20	12 Postre
190.743	Ø15	12 Pan



**Plato hondo**

Ref.	cm	cl	☐
163.318	Ø22	40	12



964 Porcelain



Más piezas: [www.grupocrisol.com](http://www.grupocrisol.com).



**\*MOSTAR**

Clásico con un toque contemporáneo:

**Plato llano**

Ref.	cm	☐
229.544	Ø24	12
163.307	Ø22	12
163.305	Ø18	12
190.736	Ø16	12



**Plato hondo**

Ref.	cm	☐
163.306	Ø22	12



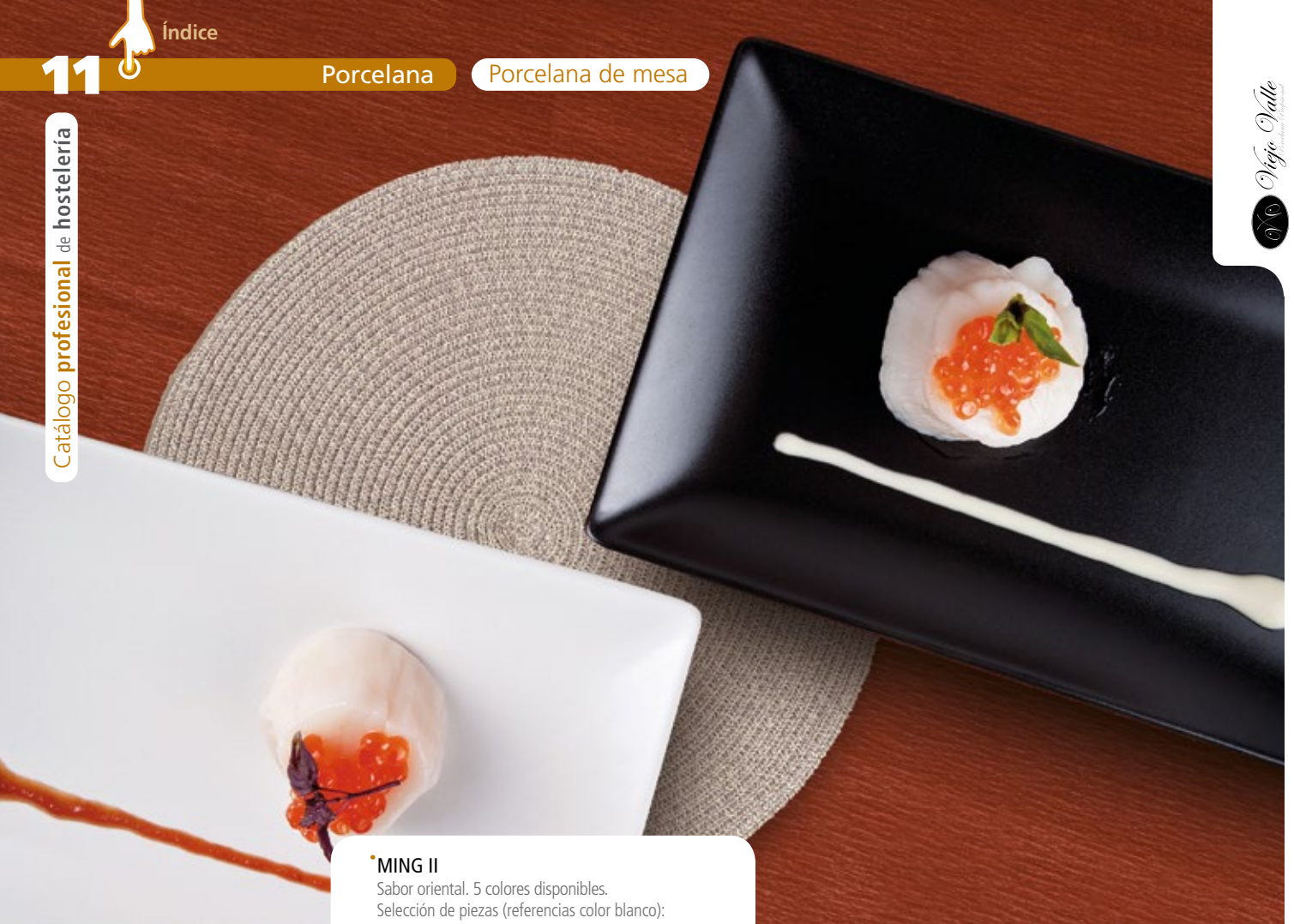
**Taza**

Ref.	cl	☐
163.300	19	12 Té
163.302	11	12 Café
163.303	8	12 Expreso



**Platillo**

Ref.	cm	☐
163.304	Ø12	12 Expreso
163.301	Ø13	12 Café
163.299	Ø15	12 Té



**MING II**

Sabor oriental. 5 colores disponibles.  
Selección de piezas (referencias color blanco):



Plato llano

Ref.	cm	U
205.335	26×26	6
289.198	24×24	6
289.199	21×21	6
205.336	18×18	6
319.881	16×16	12



Plato hondo

Ref.	cm	U
205.340	18×18×15	6



Bandeja rectangular

Ref.	cm	U
205.337	34×22	6
243.953	30×20	6
289.197	30×15	6
205.338	25×15	6
319.882	20×13	12

Más piezas: Ver en [www.grupocrisol.com](http://www.grupocrisol.com).




Bandeja alargada

Ref.	cm	U
319.883	30×8	12



Bol

Ref.	cm	U
319.884	13×13×15	12



**\*SERIE MING**

Complementos de mesa y presentación.  
 Marca: **Viejo Valle**

**Platos.**

Ref.	Modelo	cm	U
167.569	Presentación	41×41	2
167.568	Presentación	35×35	4
95.452	Presentación	31×31	4
95.402	Llano	27×27	4
79.990	Llano	24×24	6
167.649	Postre	21×21	6
79.989	Postre	19×19	6
289.578	Pan	16×16	6
289.577	Pan	12×12	6
289.576	Platillo	9×9	12
289.575	Platillo	7×7	12

	95.403	Hondo	20×20×14	6
	262.559	4 compart.	28×28	3

**Bandejas.**

Ref.	Modelo	cm	U
95.453	Recta	39×25	4
95.475	Recta	33×15	6
167.872	Recta	30×12	6
167.925	Recta	28×16	6
167.873	Recta	24×12	6
167.874	Recta	20×12	6

289.574	Curva	20×13	6
289.572	Curva	17×10	6
289.573	Curva	13×9	12

	118.222	Degustación	18×7	6
--	---------	-------------	------	---

	262.509	Doble	20×13	6
	262.508	Triple	30×12	6

	289.571	Doble honda	16×12	6
--	---------	-------------	-------	---

	167.621	Con asa	20×9×14	6
	167.622	Con asa	16×9×14	6
	167.623	Con asa	12×9×14	6

**Boles.**

Ref.	Modelo	cm	U
262.520	Doble	17×8×14	6
289.570	Blanco	7×7×13	6
289.566	Blanco	8×8×14	12
289.580	Blanco	10×10×16	6
289.565	Blanco	13×13×15	6
289.569	Blanco	16×16×16	6
289.568	Negro	8×8×14	12
168.050	Vidrio	8×8×15	0
168.049	Vidrio	10×10×16	0
168.048	Vidrio	14×14×17	0
168.047	Vidrio	20×20×18	0
289.563	Cubo	5×5×14	6
289.562	Cubo	5×5×16	6
289.567	Cubo	4×4×13	12

**Otros.**

Ref.	Modelo	cm	U
289.564	Azucarero	7×11×16	12
289.125	Cenicero agua	9×9×16	6
289.126	Cenicero agua	7×7×15	6
95.401	Set salero/pim.	4×4×15	1

**\*SERIE DONG**

Originalidad con un toque tradicional.  
 Marca: **Viejo Valle**

**Bandejas.**

Ref.	Modelo	cm	U
167.855	Curva	38×15	3
95.590	Curva	30×13	6
167.856	Curva	28×14	6

95.531	Gruesa	28×13×14	4
95.532	Gruesa	22×11×13	6

**Boles.**

Ref.	cm	U
289.586	7×7×14	12
289.584	10×10×15	12
167.551	12×12×16	12

ALLSPICE

Estilo depurado e innovador.

Marca: RAK

Fuentes.

Ref.	Modelo	cm	U
190.778	Juniper	30×11	6
190.765	Taza Basil 9cl	12	



190.776 Pepper lisa 30×11 6

190.777 Thyme 38×18 6



190.774 Wasabi lisa 28×14 6



190.775 Wasabi 28×14 6  
252.270 Wasabi 18×14 6

Boles.

Ref.	Modelo	cm	cl	U
190.760	Chives	Ø8	11	6
190.761	Chives	Ø11	20	6
190.762	Chives	Ø14	32	6



Compatible con plato Chives.



190.766 Chilli Ø8×16 18 12



Platos.

Ref.	Modelo	cm	U
190.763	Chives	30×30	6
190.771	Campana	Ø13	6



190.758 Angelica 30×30 6



190.770 Fennel 30×30 6



190.787 Peppermint 30×30 6



190.767 Sesame 30×30 6



190.782 Cinnamon 29×22 6



190.768 Cayenne 34×28 6



190.764 Cilantro Ø29 6



275.674 Ginger 30×30 6  
190.791 Ginger 29×29 6  
190.790 Ginger 27×27 12  
190.789 Ginger 25×25 6  
275.675 Ginger 21×21 12  
190.788 Ginger 14×14 6



**MINIMAX**

Soluciones originales.  
Marca: **RAK**

**Platos.**

Ref. Modelo cm



191.244 Media luna 21×12 12



191.245 Huevos 20cl 20×11 12

191.247 Huevos 42cl 25×14 24

191.251 Huevos 45cl 22×18 12



191.185 Plato forma gota 36×16 6

**Boles.**

Ref. Modelo cm cl



191.199 Triangular 27 70 24

191.200 Triangular 31 95 6

191.730 Triangular 37 120 6



191.258 Cuadrado 8×8 10 12

191.259 Cuadrado 9×9 17 6

191.260 Cuadrado 12×12 20 24



191.193 Salsera 2×6cl 14×7 6 6



191.196 Mini barco 6×6 6 6



191.206 Mini bol 5 12

**Bandejas.**

Ref. Modelo cm



191.252 Rectangular 18×8 24



191.270 Sándwich 39×28 6

191.743 Sándwich 24×15 6

191.267 Sándwich 35×15 12



191.203 Rabanera 50cl 17×13 12



191.262 Cubo alto 5×15 9 12


191.263 Cubo 5×14 6 12

•SERIE LIVELLI  
Texturas rústicas.  
Marca: Chic



Platos servir. Color negro.

Ref. Modelo cm



353.633 Largo 15×8 4  
353.632 Largo 46×10 1

353.636 Cuadrado 15×15 4

353.634 Rectangular 30×21 1  
353.635 Rectangular 26×15 4

Ensaladera.

Ref. Color cm



353.625 Blanca Ø24×16 2  
353.637 Negro Ø24×16 2

Plato llano redondo.

Blanco Negro cm

353.618 353.626 Ø16 4  
353.619 353.627 Ø21 4  
353.620 353.628 Ø26 4  
353.621 353.629 Ø29 4

Platos servir redondos.

Blanco Negro Color cm

353.624 392.547 Hondo Ø41×16 1

353.622 392.545 Llano Ø33 1  
353.623 392.546 Llano Ø40 1

Plato hondo degustación.

Ref. Color cm

353.630 Negro Ø20 6  
353.631 Negro Ø29 3

•CONCHA  
Marca: Chic



Plato llano



Ref. Plato cm

405.191 Llano Ø21 4  
405.192 Llano Ø27 4



Fuente redonda



Fuente oval

Ref. Fuente cm

405.190 Redonda Ø25×15 2  
405.193 Redonda Ø36×14,5 6  
405.194 Oval 24×14,5×13 6  
405.195 Oval 35,5×22×13,5 6  
405.196 Oval 45×28,5×14,5 6

• **STUDIO PRINTS BRECCIA & FLUID**  
 Inspirada en la cerámica tradicional de estudio.  
 Marca: Churchill



**Breccia.** Plato oblongo Chef. Gris ágata.

Ref.	cm	U
395.236	24×16	12
395.237	30×15	12
395.238	36×19	6



**Fluid.** Plato triangular Chef. Gris perla.

Ref.	cm	U
395.239	27×21	12
395.240	30×21	6
395.241	36×19	6



• **EQUATION**  
 Formas multifuncionales de perfiles curvos.  
 Marca: Churchill



Ref.	Modelo	cm	cl	U
94.329	Cuadrado	28×28	60	12
105.968	Cuadrado	25×25	48	12



Ref.	Modelo	cm	cl	U
105.966	Oval	31×27	60	12
131.436	Oval	28×22	40	12



Ref.	Modelo	cm	cl	U
118.671	Redondo	Ø31	60	12
227.233	Redondo	Ø26	45	12

**BIT ON THE SIDE**

Gamas de boles para acompañamiento.

Marca: **Churchill**

**Modelos RIPPLE.**

Ref.	Color	cm	cl	U
227.228	A Blanco	Ø13×17	56	6
227.178	A Canela	Ø13×17	56	6
227.171	A Azul	Ø13×17	56	6
224.255	B Blanco	Ø12×16	28	12
224.257	B Canela	Ø12×16	28	12
224.256	B Azul	Ø12×16	28	12
224.258	B Negro	Ø12×16	28	12
224.252	B Blanco	Ø10×15	17	12
224.254	B Canela	Ø10×15	17	12
224.253	B Azul	Ø10×15	17	12
224.259	C Blanco	Ø10×18	28	12
224.261	C Canela	Ø10×18	28	12
224.260	C Azul	Ø10×18	28	12
224.264	D Blanco	Ø7×16	11	12
224.266	D Canela	Ø7×16	11	12
224.265	D Azul	Ø7×16	11	12
224.262	D Blanco	Ø6×15	6	12
227.175	D Canela	Ø6×15	6	12
224.263	D Azul	Ø6×15	6	12



A



B. Snack



C. Mug



D. Salsa

**Modelos ZEST.**

Ref.	Color	cm	cl	U
227.230	E Blanco	Ø13×18	50	6
227.173	E Azul	Ø13×18	50	6
224.250	E Negro	Ø13×18	50	6
224.247	F Blanco	Ø12×17	34	12
224.245	F Blanco	Ø12×16	28	12
224.246	F Negro	Ø12×16	28	12
263.356	F Blanco	Ø10×16	19	12
269.492	G Azul	Ø12×17	34	12
288.598	H Blanco	Ø12×17	34	12



E



F. Snack



G



H



I

**Modelos SPARK.**

Ref.	Color	cm	cl	U
227.229	I Blanco	Ø13×18	55	6
227.172	I Azul	Ø13×18	55	6
224.251	I Negro	Ø13×18	55	6

**BANDEJAS MADERA DE ACACIA**

Bandejas de madera para sus mejores presentaciones con un encanto rústico.

Marca: **Art de Cuisine**

Ref.	Modelo	cm	U
288.635	Deli	35×9	4
227.350	Deli	27×9	4



166.789	Igneous	48×14	4
166.788	Igneous	36×14	4



263.268	Larga	60×15	6
---------	-------	-------	---



**BANDEJAS MADERA DE ROBLE**

Bandejas de madera para sus mejores presentaciones con un encanto rústico.

Marca: **Art de Cuisine**

Ref.	Gama Roble	cm	U
263.261	Cuadrada	29×29	4
263.262	Cuadrada	26×26	4
263.263	Cuadrada	21×21	4



263.260	Cuadrada con asa	26×37	4
263.255	Rectangular con asa	20×48	4



263.254	Redonda con asa	33×46	4
263.250	Oval con asa	53×19	4



Más bandejas: [www.grupocrisol.com](http://www.grupocrisol.com).

**COOKWARE**

Funcionalidad y diseño contemporáneo.  
 Marca: **Churchill**

Con asas.

Ref. Modelo cm cl



224.224 Blanco red. 15×18 30 6  
 250.107 Negro red. 15×18 30 6



224.214 Blanco oval 23×13 38 6  
 250.090 Negro oval 23×13 38 6

**Ramequines sin asas.**

Ref. Color cm cl   
 224.217 Blanco Ø9 20 24  
 269.555 Negro Ø9 20 24  
 224.225 Blanco Ø7 9 24  
 269.556 Negro Ø7 9 24



227.204 Blanco 12×12 45 12  
 250.106 Negro 12×12 45 12



224.221 Blanco Ø14 50 12  
 250.105 Negro Ø14 50 12

**GAMA FUEGO**

Pasta especial resistente a la llama directa y al horno.

Marca: **Verbano Gourmet**

Cazuelas.



Castaño Blanco cm

353.578 **353.586** Ø12×14 8  
 353.579 **353.587** Ø14×14 6  
 353.580 **353.588** Ø16×14 6  
 353.581 **353.589** Ø18×14 5  
 353.582 **353.590** Ø20×14 4  
 353.583 **353.591** Ø25×14 4  
 353.584 **353.592** Ø27×15 4  
 353.585 **353.593** Ø32×15 4

**Plato huevos.**

Castaño Blanco cm

353.572 **353.575** Ø20×14 10  
 353.573 **353.576** Ø24×14 8  
 353.574 **353.577** Ø29×14 8



**Plato pizza. Color castaño.**

Ref. cm

353.569 Ø31×12 6  
 353.570 Ø37×12 4



**Plato steak. Color castaño.**

Ref. cm

353.571 26×31×14 6



**\*COMPLEMENTOS RÍO**

Complementos de mesa y presentación. Familia Río de Porcelana de mesa (página 58).

Marca: mil994

**Fuentes hoja / lágrima**



Ref.	Modelo	cm	cl	☐
139.709	Hoja	23×15×14	35	6
139.708	Hoja	18×12×13	18	12
139.707	Hoja	14×9×12,5	8	12
139.710	Lágrima	14×8×12,5	6	12
139.711	Lágrima	19×11×13	15	12

**Boles paleta**



Ref.	Modelo	cm	cl	☐
139.705	Bol	∅12×10×14	20	12
139.704	Bol	∅14×12×16	23	12
190.721	Bol	∅18×15×17	40	6

**Fuentes rectangular / plana**

Ref.	Modelo	cm	☐
201.267	Rectangular	31×20	18
201.268	Rectangular	36×24	12
241.357	Plana	33×21	3

**Bol Comet**

Ref.	cm	cl	☐
190.727	10×8×15	10	144

**Fuente oval honda**



Ref.	cm	cl	☐
241.355	23×11×15	45	6
241.356	28×13×16	95	3

**Ensaladera inclinada**



Ref.	cm	cl	☐
241.359	∅13×16/3	20	12
241.360	∅18×18/5	45	6
241.361	∅23×110/6	85	3

**Bol trébol**



Ref.	cm	cl	☐
139.706	11×11×16	30	10

**Boles cónicos**



Ref.	Modelo	cm	cl	☐
139.721	Ladeado	∅9×16/5	14	10
139.722	Rayas	∅10×16	18	10
241.352	Cónico	∅9×15	10	24
241.353	Cónico	∅12×16	22	12



Hoja



Lágrima



Bol



Rectangular



Plana



Ladeado



Rayas



Cónico



Cóncavo

Oval

Boles cóncavo / oval



Ref.	Modelo	cm	cl	📦
139.712	Cóncavo	Ø8×16	12	12
139.716	Oval	12×9×15	14	10

Bol redondo con asa



Ref.	cm	cl	📦
241.337	Ø10×15	13	12
241.336	Ø13×16	28	6

Salseras pájaro



Pequeña

Grande



Ref.	Modelo	cm	cl	📦
139.720	Pequeña	14×6×15	10	12
241.422	Grande	19×8×11	32	24

Cucharas y cazos degustación



Cazo

Cuchara curva

Cuchara recta



Ref.	Modelo	cm	cl	📦
139.715	Cazo	9×6×13	3	10
139.728	Cuchara curva	10×5×13	2	12
139.730	Cuchara recta	14×4×15	2	12



Natillas

Aceite

Bol

Platillos / bol cuadrado



Ref.	Modelo	cm	cl	📦
139.719	Natillas	Ø12h14	15	12
139.713	Aceite	11×11↑33	11	10
201.270	Bol	6×6×15	9	12

\*FUENTES WESTWOOD


Con bellas texturas en relieve.  
Marca: mil994



Ref.	cm	📦
264.191	20×12	6
264.192	25×15	6
264.193	30×18	4
264.194	35×21	3

\*FUENTES NOUVEAU

Líneas ligeramente curvas.  
Marca: mil994



Ref.	Modelo	cm	📦
367.755	Alargada	24×13	6
367.758	Alargada	50×20	2
367.756	Ancha	31×20	4
367.757	Ancha	36×26	2
391.299	Ancha	29×15	4

**\*DEGUSTACIÓN VIEJO VALLE**

Para tapas y catas de degustación.

Marca: **Viejo Valle**

**Boles.**

Ref. Modelo cm U



383.343 *Carla* 15cl Ø10×14 6  
383.344 *Carla* 5cl Ø8×13 6



335.007 *Flamingo* 7×6×15 6



335.003 *Caspio* 7×7×13 6



335.005 *Rombo* 9×9×14 6



383.350 *Rincón* Ø13×11×18 6



383.351 *Pizu* Ø13×11×18 6  
383.352 *Tapa* Ø10×12 12



383.367 *Maceta* Ø10×11 12  
383.368 *Maceta* Ø9×10 12  
383.369 *Maceta* Ø7×17 12



288.888 *Con pie* 5cl Ø7×14 12  
288.887 *Con pie* 2cl Ø6×13 12

**Bandeja Albana.**



Ref. Modelo cm U

383.362 40×11×16 6  
383.363 31×10×14 6

**Cucharas. degustación**

Ref. Modelo cm U



289.006 *Fez* 11×5 12  
289.007 *Fez* 8×4 12



289.020 *Ramses* 10×4 12

**Paella degustación.**

Ref. Modelo cm U



167.641 21×17 6  
215.951 17×13 6  
289.009 13×10 6



**Cazuelas.**

Ref. Modelo cm U



289.008 *Mini* 13×10×14 6

383.370 *Con tapa* 13×10×15 12  
383.371 *Sin tapa* 10×8×14 24

**\*COMPLEMENTOS VIEJO VALLE**

Complementos de mesa y presentación.

Marca: **Viejo Valle**

Ref. Descripción cm U



289.123 *Cenicero agua* Ø11×17 6  
289.124 *Cenicero agua* Ø9×16 6



167.564 *Papelera* 17×14 4



## \*KERAMISCHE LAVA

Colores y dibujos que imitan la lava de un volcán

Marca: Viejo Valle



Ref.	Modelo	cm	📦
------	--------	----	---

383.816	Plato llano	Ø26×13	12
383.818	Plato postre	Ø20×12	12



383.820	Plato hondo	Ø22×15	12
---------	-------------	--------	----



383.828	Plato hondo	Ø21×16	12
---------	-------------	--------	----



Ref.	Modelo	cm	📦
------	--------	----	---

383.812	Plato risotto	Ø28×15	12
---------	---------------	--------	----



383.814	Plato pasta	Ø28×16	12
---------	-------------	--------	----



383.822	Plato oval	21×19×12	12
---------	------------	----------	----



383.823	Bandeja	30×17×13	12
---------	---------	----------	----

383.826	Bandeja	24×12×13	12
---------	---------	----------	----

## \*MESTIZO

Colección de cazuelitas a dos colores.

Marca: Viejo Valle



Ref.	Modelo	cm	📦
------	--------	----	---

335.392	Sin asas	Ø17×14	12
---------	----------	--------	----

335.393	Sin asas	Ø14×14	12
---------	----------	--------	----

335.394	Sin asas	Ø11×14	12
---------	----------	--------	----



335.395	Con asas	Ø16×15	12
---------	----------	--------	----




335.396	Oval asas	15×13×16	12
---------	-----------	----------	----



**BOSSA NOVA**

Diseño texturizado de tejido de cestería que seduce al tacto.

Marca: **Nachtmann**



Ref. Descripción cm

Ref. Descripción cm




368.927 Bol redondo 21cl Ø10×16 6  
 396.180 Bol redondo 75cl Ø15×18 4  
 396.181 Bol redondo 120cl Ø18×19 4



368.907 Bajoplateo Ø32 2



368.909 Bol cuadrado 8×8×14 4  
 396.155 Bol cuadrado 12×12×15 2  
 368.908 Bol rectangular 17×8×14 2



368.903 Plato llano Ø15 12  
 368.904 Plato llano Ø23 6  
 368.905 Plato llano Ø27 6  
 368.906 Plato llano Ø32 6



368.897 Bol con pie Ø15×16 6



368.902 Fuente rectangular 28×14 6  
 368.901 Fuente rectangular 42×15 6



368.898 Ensaladera Ø21×13 6  
 368.899 Ensaladera Ø30×18 2



396.182 Fuente cuadrada 14×14 12  
 368.900 Fuente cuadrada 28×28 6

Más información: [www.grupocrisol.com](http://www.grupocrisol.com).

**MURANO TITANIO**  
Rugosidad y colores de la naturaleza.  
Marca: *Pura Sangre*




Ref. Descripción cm 



383.926 Plato presentación Ø32 4




383.899 Plato cuadrado *Ming* 30×30 4  
383.902 Plato cuadrado *Ming* 25×25 6  
383.905 Plato cuadrado *Ming* 20×20 6  
383.908 Plato cuadrado *Ming* 15×15 12



383.911 Plato llano Ø28 6  
383.914 Plato postre Ø20 6  
383.935 Plato pan Ø15 12



383.917 Plato risotto Ø29×14 3  
383.920 Plato pasta Ø25×16 6

Ref. Descripción cm 



383.923 Bol Ø20×16 6  
383.932 Bol Ø14×14 12  
383.929 Ensaladera Ø25×15 4



383.890 Bandeja *Ming* 30×23 6  
383.893 Bandeja *Ming* 32×17 6  
383.896 Bandeja *Ming* 25×11 6



383.881 Bandeja oval 40×20 6  
383.884 Bandeja oval 23×16 6  
383.887 Bandeja oval 24×12 6

Más piezas y colores: [www.grupocrisol.com](http://www.grupocrisol.com).  
Las piezas presentadas corresponden con la serie de color *Titanio*.



Murano turquesa



Murano cobalto

# Cristal

## 86 Copas de mesa

PURE . . . . .	86	I MERAVIGLIOSI . . . . .	94	ANGIE . . . . .	103
TASTE . . . . .	86	VINEA . . . . .	94	MINERAL . . . . .	104
VIÑA . . . . .	87	OLIVIA . . . . .	95	ELISA . . . . .	104
CONGRESSO . . . . .	87	SEQUENCE . . . . .	96	LINEAL . . . . .	104
CLASSICO . . . . .	88	OPEN UP . . . . .	96	VINA . . . . .	104
FENIX . . . . .	88	JULIETTE . . . . .	97	RESTO . . . . .	105
IVENTO . . . . .	89	SENSATIONAL EXALT . . . . .	97	VESUBIO . . . . .	105
BANQUET . . . . .	90	CABERNET . . . . .	98	PRINCESA . . . . .	105
MONDIAL . . . . .	90	INALTO UNO . . . . .	100	AMELIA . . . . .	105
VERBELLE . . . . .	91	INALTO TRE SENSI . . . . .	100	ELECTRA . . . . .	106
SALUTE . . . . .	92	NEXO . . . . .	101	INVENTA . . . . .	106
WINELOVERS . . . . .	92	RISERV . . . . .	101	RESTAURANT . . . . .	106
OSLO . . . . .	93	MENCIA . . . . .	102	NEW KALIX . . . . .	106
STYLE . . . . .	93	IRIDION . . . . .	102		

## 107 Botellas y jarras

## 108 Cóctel

## 111 Combinados

## 112 Coñac

## 113 Café

## 114 Chupitos y licores

## 115 Decantadores

## 116 Cerveza

## 118 Vasos

## 122 Helado

## 124 Tapas cristal



Cristal



SCHOTT  
ZWIESEL•PURE<sup>1</sup>

Estilo y calidad.

·Tecnología: Tritan® Protect.

Ref.	Descripción	cl	mm	☐
118.117	A Burdeos	68	Ø94×↑267	6
118.110	B Cabernet	55	Ø92×↑244	6
118.118	C Borgoña	70	Ø114×↑234	6
118.109	D Sauvignon Blanc	41	Ø84×↑232	6
118.111	E Riesling	30	Ø76×↑220	6
118.112	F Espumoso	22	Ø72×↑252	6
118.115	G Champán	30	Ø72×↑234	6
163.392	H Martini	37	Ø114×↑180	6
163.393	I Brandy	63	Ø112×↑171	6
131.262	J Agua	45	Ø84×↑177	6

1: Vasos PURE en página 118.



## •TASTE

Curvas clásicas y elegantes.

·Tecnología: Tritan® Crystal Glass.

Ref.	Descripción	cl	mm	☐
216.063	A Burdeos	66	Ø96×↑237	6
216.062	B Borgoña	78	Ø111×↑227	6
216.061	C Agua	50	Ø87×↑225	6
216.065	D Vino	36	Ø79×↑211	6
216.064	E Champán	28	Ø70×↑231	6



**VIÑA<sup>1</sup>**

Diseño robusto y, a la vez, sutil.  
· Tecnología: Tritan® Protect.

Ref.	Descripción	cl	mm	📦
88.471	A Agua. Tintos	53	Ø88×1227	6
88.474	B Burdeos Goblet	64	Ø93×1225	6
88.476	C Borgoña Goblet	75	Ø111×1221	6
88.470	D Borgoña	42	Ø82×1217	6
88.472	E Vinos blancos	29	Ø73×1203	6
88.473	F Espumosos	23	Ø70×1225	6
95.061	G Champán	27	Ø70×1212	6


1: Vasos VIÑA en página 118.



**CONGRESSO**

Un marco atractivo para cualquier mesa.  
· Tecnología: Tritan® Crystal Glass.

Ref.	Descripción	cl	mm	📦
163.400	A Burdeos Goblet	62	Ø93×1221	6
131.276	B Champán	24	Ø66×1207	6
131.275	C Agua. Tintos	46	Ø83×1205	6
131.274	D Tintos	36	Ø77×1195	6
131.272	E Blancos	32	Ø74×1182	6





SCHOTT  
ZWIESEL



• CLASSICO

Curvas clásicas y elegantes.

· Tecnología: Tritan® Crystal Glass.

Ref.	Descripción	cl	mm	☐
54.888	A Burdeos Goblet	65	Ø95×↑250	6
54.882	B Agua. Tinto	55	Ø90×↑240	6
54.889	C Borgoña Goblet	81	Ø116×↑230	6
54.881	D Borgoña	41	Ø82×↑225	6
54.883	E Vino blanco	31	Ø75×↑210	6
54.884	F Vino pequeña	22	Ø67×↑192	6
54.891	G Cerveza	38	Ø75×↑187	6
131.248	H Martini	27	Ø117×↑179	6
54.887	I Grappa	10	Ø58×↑174	6
54.885	J Champán	21	Ø70×↑242	6



• FENIX

Capacidad máxima para la restauración más exigente.

· Tecnología: Tritan® Crystal Glass.

Ref.	Descripción	cl	mm	☐
290.062	A Burdeos	89	Ø108×↑268	6
290.061	B Borgoña	80	Ø112×↑243	6
290.060	C Agua	57	Ø94×↑230	6
290.063	D Champán	24	Ø70×↑239	6





**\*IVENTO**

Perfecto para todo tipo de eventos.

· Tecnología: Tritan® Crystal Glass.

Ref.	Descripción	cl	mm	☐
201.084	A Borgoña	78	Ø111×1221	6
201.085	B Burdeos	63	Ø92×1235	6
201.083	C Agua	51	Ø87×1224	6
201.087	D Blanco	35	Ø77×1208	6
201.086	E Champán	23	Ø70×1222	6



SCHOTT  
ZWIESEL



SCHOTT  
ZWIESEL

**BANQUET**

Digna de las mejores mesas.

Tecnología: Tritan® Crystal Glass.

Ref.	Descripción	cl	mm	☒
398.414	A Tinto/agua	48	Ø86×↑213	6
398.415	B Chardonnay	39	Ø80×↑200	6
398.416	C Vino blanco	30	Ø75×↑182	6
398.417	D Cava	21	Ø70×↑221	6
398.418	E Burdeos	60	Ø93×↑223	6
398.419	F Borgoña	63	Ø101×↑210	6
398.420	G Caña/agua	25	Ø69×↑138	6
14.433	H Vaso cerveza	43	Ø72×↑142	6
14.435	I Vaso whisky	40	Ø95×↑185	6
14.432	J Chupito	8	Ø47×↑163	6



**MONDIAL**

Sensualidad y funcionalidad. Borde fino.

Tecnología: Tritan® Crystal Glass.

Ref.	Descripción	cl	mm	☒
14.456	A Agua. Tintos	45	Ø88×↑205	6
14.455	B Borgoña	34	Ø81×↑197	6
14.463	C Borgoña Goblet	61	Ø107×↑195	6
14.457	D Vinos blancos	27	Ø75×↑187	6
14.458	E Vino pequeña	20	Ø72×↑180	6
14.466	F Martini	28	Ø104×↑170	6
14.462	G Cerveza	41	Ø76×↑170	6
14.461	H Brandy	54	Ø101×↑147	6
14.459	I Licor	7	Ø52×↑132	6
14.460	J Champán	21	Ø72×↑210	6





**\*VERBELLE**

Moderna y sumamente estilizada.  
 · Tecnología: Tritan® Crystal Glass.

Ref.	Descripción	cl	mm	☐
398.421	A Tinto	49	Ø86×↑1213	6
398.422	B Blanco	41	Ø80×↑1225	6
398.423	C Dulce	29	Ø72×↑1212	6
398.424	D Burdeos	74	Ø100×↑1245	6
398.425	E Borgoña	96	Ø120×↑1236	6
398.426	F Beaujolais	69	Ø105×↑1230	6
398.427	G Champán	35	Ø72×↑1230	6
398.428	H Vaso agua	40	Ø91×↑190	6
398.429	I Vaso universal	49	Ø87×↑1115	6





**SPIEGELAU**  
THE CLASS OF GLASS



### •SALUTE

Estilo clásico y atemporal de tallo largo.

·Tecnología: Platinum® Glass.

Ref.	Descripción	cl	mm	☐
297.513	A Borgoña	81	Ø108×↑247	12
297.517	B Burdeos	71	Ø96×↑254	12
297.518	C Tinto	55	Ø92×↑247	12
297.519	D Blanco	47	Ø87×↑239	12
297.520	E Champán	21	Ø53×↑245	12



### •WINELOVERS

Para entusiastas del vino.

·Tecnología: Platinum® Glass.

Ref.	Descripción	cl	mm	☐
297.544	A Burdeos	58	Ø89×↑229	12
297.542	B Tintos	58	Ø92×↑226	12
297.543	C Blancos	38	Ø80×↑209	12
297.545	D Champán	19	Ø53×↑219	12



**\*OSLO**

Diseño escandinavo. Elegante y funcional.  
 · Tecnología: Platinum® Glass.

Ref.	Descripción	cl	mm	📦
395.283	A Borgoña	63	Ø102×1200	12
395.284	B Burdeos	59	Ø93×1210	12
395.285	C Tinto	45	Ø84×1200	12
395.286	D Blanco	37	Ø78×1190	12
395.287	E Champán	24	Ø66×1200	12
395.288	F Vaso	45	Ø90×1114	12



**\*STYLE**

Formas con estilo que emanan estética y confianza.  
 · Tecnología: Platinum® Glass.

Ref.	Descripción	cl	mm	📦
264.941	A Borgoña	64	Ø107×1225	12
264.943	B Tinto	63	Ø96×1230	12
264.944	C Blanco	44	Ø85×1222	12
264.945	D Espumoso	24	Ø60×1225	12
395.290	E Vaso L	51	Ø83×1130	12
395.291	F Vaso S	34	Ø83×190	12





*Luigi Bormioli*  
ITALY



### • I MERAVIGLIOSI

Simple y perfecta. Tallo reforzado y base plana.

· Tecnología: SON.hyx® Titanium reinforced®.

Ref.	Descripción	cl	mm	☐
395.888	A Barolo	75	Ø104×↑232	6
395.885	B Cabernet	70	Ø101×↑243	6
395.889	C Chardonnay	65	Ø101×↑218	6
395.884	D Chianti	55	Ø93×↑227	6
395.883	E Chardonnay	45	Ø88×↑216	6
395.886	F Champagne	40	Ø78×↑245	6
395.882	G Riesling	35	Ø80×↑203	6
395.887	H Moscato	30	Ø107×↑148	6
395.890	I Vaso	45	Ø91×↑99	6



### • VINEA

Elegante, sofisticada y altamente translúcida.

· Tecnología: SON.hyx® Titanium reinforced®.

Ref.	Descripción	cl	mm	☐
395.831	A Barolo	80	Ø113×↑248	6
395.830	B Brunello	70	Ø101×↑255	6
395.832	C Corvina	60	Ø103×↑230	6
395.833	D Cannonau	55	Ø93×↑242	6
395.828	E Merlot	45	Ø87×↑230	6
395.820	F Malvasia	35	Ø81×↑215	6
395.834	G Pinot	27	Ø70×↑252	6
395.819	H Prosecco	20	Ø65×↑230	6
395.835	I Moscato	30	Ø115×↑153	6
395.829	J Vaso	67	102×↑122	6
395.827	K Vaso	43	Ø88×↑105	6






**\*OLIVIA**

Borde fino. Vidrio tensionado. Una propuesta elegante y sofisticada que garantiza una presentación de mesa a prueba de los más exigentes.

Ref.	Descripción	cl	mm	📦
404.833	A Copa 60	60	Ø94×1222	6
391.274	B Copa 47	47	Ø87×1222	6
404.832	C Copa 35	35	Ø79×1207	6



DasSchöne



C&S  
Chef & Sommelier



• SEQUENCE

Diseñadas para potenciar los aromas afrutados de los vinos.

• Tecnología: KRYSTA™ extra strong crystal glass.

Ref.	Descripción	cl	mm	☒
350.231	A Copa 74	74	Ø100×↑235	6
350.232	B Copa 53	53	Ø90×↑235	6
350.233	C Copa 44	44	Ø87×↑227	6
350.234	D Copa 35	35	Ø79×↑210	6
350.235	E Flauta	17	Ø56×↑208	6



• OPEN UP

La forma indica el límite idóneo de llenado. Borde fino.

• Tecnología: KRYSTA™ extra strong crystal glass.

Ref.	Descripción	cl	mm	☒
230.690	A Tannic	55	Ø105×↑232	6
230.691	B Soft	47	Ø103×↑228	6
230.692	C Universal tasting	40	Ø89×↑231	6
230.693	D Round	37	Ø95×↑210	6
230.703	E Effervescent	20	Ø74×↑234	6
230.696	F Pro tasting	32	Ø87×↑180	6





**\* JULIETTE**

Resistencia, brillo y pureza. Borde fino.

· Tecnología: KRYSTA™ extra strong crystal glass.

Ref.	Descripción	cl	mm	📦
350.524	A Vino	50	Ø92×↑217	6
350.521	B Vino	40	Ø87×↑206	6
350.523	C Vino	30	Ø79×↑188	6
350.522	D Flauta	23	Ø72×↑218	6
350.525	E Vaso	40	Ø88×↑110	6
350.526	F Vaso	35	Ø94×↑83	6



Chef&Sommelier

**\* SENSATION EXALT**

Lineas rectas y elegantes sensaciones. Borde fino.

· Tecnología: KRYSTA™ extra strong crystal glass.

Ref.	Descripción	cl	mm	📦
165.332	A Gran Vino	41	Ø86×↑205	6
165.331	B Agua	31	Ø80×↑195	6
165.330	C Vino tinto	25	Ø74×↑185	6
165.329	D Vino blanco	20	Ø70×↑180	6
164.741	E Flauta	19	Ø58×↑210	6





• CABERNET: TULIP

Perfectas para ensalzar el aroma y el sabor. Borde fino.

· Tecnología: KRYSTA™ extra strong crystal glass.

Ref.	Descripción	cl	mm	☒
165.340	A Gran Vino 75	75	Ø101×↑1255	6
67.819	B Gran Vino 58	58	Ø95×↑1230	6
67.820	C Agua 47	47	Ø90×↑1220	6
67.821	D Vino tinto 35	35	Ø81×↑1202	6
67.822	E Vino tinto 25	25	Ø72×↑1180	6
92.842	F Vino blanco	19	Ø66×↑1165	6



C&S  
Chef&Sommelier



**\* CABERNET: VINOS JÓVENES / BALLON / FLAUTA**

Perfectas para ensalzar el aroma y el sabor. Borde fino.

· Tecnología: KRYSTA™ extra strong crystal glass.

**Cabernet Vinos Jóvenes**

Ref.	Descripción	cl	mm	📦
165.040	A Copa 58	58	Ø100×↑220	6
165.342	B Copa 47	47	Ø97×↑210	6
165.341	C Copa 35	35	Ø90×↑200	6



**Cabernet Flauta**

Ref.	Descripción	cl	mm	📦
164.240	D Flauta	24	Ø70×↑235	6
92.673	E Flauta	16	Ø70×↑225	6



**Cabernet Ballon**

Ref.	Descripción	cl	mm	📦
67.815	F Gran Vino 70	70	Ø115×↑221	6
67.816	G Gran Vino 58	58	Ø106×↑209	6
165.337	H Vino tinto	47	Ø100×↑196	6
67.818	I Vino blanco	35	Ø91×↑182	6



**\* CABERNET: SUPREME / ABUNDANT**

Perfectas para ensalzar el aroma y el sabor. Borde fino.

· Tecnología: KRYSTA™ extra strong crystal glass.

Ref.	Descripción	cl	mm	📦
317.402	A Supreme	62	Ø95×↑240	6
317.403	B Supreme	47	Ø87×↑216	6
317.404	C Abundant	70	Ø110×↑220	6
317.405	D Abundant	50	Ø100×↑201	6




Vinos jóvenes



C&S

Chef&Sommelier



Abundant



Supreme

**INALTO UNO**

Una serie creativa y elegante. Borde fino.

· Tecnología: Star Glass® - XLT Xlast Treatment.

Ref.	Descripción	cl	mm	☐
277.114	A XL	64	Ø104×↑243	6
277.111	B Large	56	Ø100×↑233	6
277.112	C Medium	47	Ø95×↑220	6
277.113	D Small	38	Ø89×↑207	6
277.110	E Flute	28	Ø67×↑243	6
277.109	F Vaso DOF	45	Ø92×↑103	6
321.493	G Vaso agua	34	Ø85×↑95	6

**INALTO TRE SENSI**

Una serie creativa y elegante. Borde fino.

· Tecnología: Star Glass® - XLT Xlast Treatment.

Ref.	Descripción	cl	mm	☐
363.579	A XS	22	Ø69×↑185	6
302.635	B Small	31	Ø77×↑204	6
321.492	C Medium	43	Ø85×↑220	6
302.636	D Large	55	Ø92×↑235	6
363.578	E XL	65	Ø98×↑243	6
363.580	F Sparkling mini	15	Ø62×↑178	6
363.577	G Sparkling	22	Ø71×↑200	6



**\*NEXO**

Un toque chic y profesional para cada ocasión.  
· Tecnología: Star Glass®.

Ref.	Descripción	cl	mm	📦
363.623	A Gran tinto	54	Ø92×↑216	6
363.627	B Tinto	45	Ø88×↑209	6
363.625	C Blanco	38	Ø83×↑200	6
363.626	D Flauta	24	Ø62×↑225	6
363.624	E Vaso agua	36	Ø83×↑95	6



**\*RISERVA**

Manejo perfecto durante la degustación. Borde fino.  
· Tecnología: Star Glass®.

Ref.	Descripción	cl	mm	📦
16.030	A Bordeaux	55	Ø90×↑233	6
131.483	C Nebbiolo	49	Ø91×↑1212	6
253.503	E Cabernet	37	Ø84×↑200	6
16.028	F Barolo	48	Ø99×↑196	6
164.003	G Degustazione	21	Ø66×↑152	6
16.034	H Champagne	21	Ø75×↑224	6
16.045	I Grappa	8	Ø56×↑163	6
164.005	J Cognac	53	Ø99×↑149	6




 Hostelería  
**VICRILA**
**MENCIA**

Vidrio tensionado. Pensada para el profesional de la hostelería.

Ref.	Descripción	cl	mm	U
279.481	A Gran Vino	58	Ø91×1235	6
279.480	B Agua	44	Ø86×1230	6
279.479	C Vino tinto	31	Ø77×1208	6
279.478	D Vino blanco	25	Ø73×1192	6
368.140	F Vaso	47	Ø90×1110	6
368.139	G Vaso	35	Ø84×1195	6


 Hostelería  
**VICRILA**
**IRIDION**

Copas de corte fino y templado, de gran resistencia

Ref.	Descripción	cl	mm	U
279.658	A Gran Vino	58	Ø97×1232	6
279.659	B Agua	44	Ø88×1224	6
279.660	C Tintos	35	Ø81×1212	6






**\*ANGIE**

Vidrio tensionado. Destella autenticidad, capaz de ensalzar mesas de diferentes estilos y combinaciones.

Ref.	Descripción	cl	mm	📦
404.831	A Copa 35	35	Ø71×1207	6
391.275	B Copa 47	47	Ø87×1222	6



**994**  
Glass



ARCOROC

**\*MINERAL**

Excepcional transparencia. Borde fino.

Ref.	Descripción	cl	mm	☒
248.883	A Agua	45	Ø84×↑234	6
248.884	B Tinto	35	Ø79×↑219	6
248.885	C Blanco	27	Ø73×↑202	6
248.886	D Flauta	16	Ø55×↑224	6



**\*ELISA<sup>1</sup>**

Robustez y elegante estética.

· Tecnología: Tensionado.

Ref.	Descripción	cl	mm	☒
274.788	A Gran Vino	42	Ø81×↑212	6
274.784	B Agua	30	Ø76×↑194	6
274.785	C Vino Tinto	23	Ø72×↑176	6
274.787	D Flauta	17	Ø53×↑192	6

<sup>1</sup>: Vasos ELISA en página 119.



ARCOROC

**\*LINEAL**

Líneas contemporáneas.

· Tecnología: Tensionado.

Ref.	Descripción	cl	mm	☒
165.050	A Gran Vino	45	Ø93×↑215	6
120.791	B Agua	31	Ø82×↑197	6
120.793	C Vino Tinto	25	Ø77×↑174	6
120.792	D Vino Blanco	19	Ø70×↑165	6
120.790	E Flauta	18	Ø70×↑196	6



**\*VINA**

Perfectas para todo tipo de vinos.

Ref.	Descripción	cl	mm	☒
317.409	A Tulip 58	58	Ø93×↑230	6
317.410	B Tulip 48	48	Ø88×↑219	6
317.411	C Tulip 36	36	Ø80×↑202	6
317.412	D Tulip 26	26	Ø72×↑180	6
317.414	E Flauta	19	Ø55×↑225	6







ARCOROC



• RESTO

Apilable y altamente resistente a los choques.

· Tecnología: Tensionado.

Ref.	Descripción	cl	mm	📦
350.248	A Resto	25	Ø76×↑127	6
350.249	B Resto	20	Ø70×↑116	6
350.250	C Resto	15	Ø64×↑106	6



• VESUBIO

Pie bajo para un uso diario.

· Tecnología: Tensionado.

Ref.	Descripción	cl	mm	📦
290.035	A Agua	23	Ø66×↑122	6
290.022	B Vino	14	Ø57×↑109	6
274.622	C Flauta	15	Ø50×↑150	6
290.023	D Zumo	19	Ø89×↑255	6



ARCOROC



• PRINCESA<sup>1</sup>

Combina la elegancia con la robustez.

· Tecnología: Tensionado.

Ref.	Descripción	cl	mm	📦
290.012	A Gran Vino	42	Ø89×↑212	6
290.020	B Agua	31	Ø74×↑197	6
290.019	C Vino Tinto	23	Ø67×↑174	6
290.090	D Vino Blanco	19	Ø69×↑165	6
12.986	E Jerez	14	Ø58×↑155	6
290.018	F Flauta	15	Ø50×↑196	6

1: Copa Cerveza en página 116. Vasos en página 119.



• AMELIA

Extrafuertes y apilables para ahorrar espacio.

· Tecnología: Tensionado.

Ref.	Descripción	cl	mm	📦
165.127	B Agua	25	Ø79×↑117	12
165.126	C Vino Tinto	19	Ø72×↑106	12
13.143	D Vino Blanco	16	Ø61×↑101	12





**ELECTRA**

Tecnología: Star Glass® - XLT Xlast Treatment.

Ref.	Descripción	cl	mm	☒
230.804	A XL	65	Ø102×↑1240	6
253.326	B Large	55	Ø95×↑1230	6
253.325	C Medium	44	Ø87×↑1216	6
230.808	D Small	35	Ø83×↑1205	6
253.324	E XS	19	Ø67×↑1160	6
230.809	F Flauta	23	Ø62×↑1235	6
230.806	G Super	44	Ø87×↑1186	6



**INVENTA**

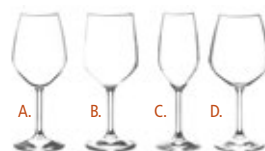
Ref.	Descripción	cl	mm	☒
321.503	A XL	64	Ø93×↑1225	6
321.500	B Large	50	Ø85,5×↑1212	6
321.501	C Medium	42	Ø82×↑1200	6
321.502	D Small	28	Ø72×↑1190	6
321.499	E Flauta	22	Ø62×↑1212	6



**RESTAURANT**

Tecnología: Star Glass®.

Ref.	Descripción	cl	mm	☒
163.453	A Vino blanco	43	Ø83×↑1215	12
253.497	B Agua	46	Ø83×↑1215	10
163.523	C Flauta	24	Ø75×↑1215	18
163.518	D Vino tinto	53	Ø83×↑1215	12



**NEW KALIX<sup>1</sup>**

Tecnología: Tensionado.

Ref.	Descripción	cl	mm	☒
131.770	A Borgoña	44	Ø94×↑1200	12
131.761	B Goblet	35	Ø84×↑1189	12
131.762	C Agua	27	Ø77×↑1180	12
226.201	D Vino	22	Ø78×↑1169	12
131.764	E Flauta	17	Ø58×↑1196	12

<sup>1</sup>: New Kalix vasos en la página 120.





•ARC

Marca: Arcoroc

Ref. L mm 

02.738	0,5	Ø85×↑146	12
02.739	1	Ø126×↑202	6
02.740	1,3	Ø138×↑217	6



•BISTROT<sup>1</sup>

Marca: Bormioli

Ref. L mm 


15.523	0,25	Ø62×↑115	12
15.524	0,5	Ø77×↑145	12
15.525	1	Ø93×↑186	6

<sup>1</sup>: Capacidad marcada a láser.



•JARRA SANGRÍA

Marca: mil994

Ref. L  Ref. L 

64.637	0,6	1	64.634	1,2	1
64.636	0,8	1	133.320	1,5	1
64.635	1	1	64.633	1,7	1



•YPSILON

Marca: Bormioli

Ref. L mm 

80.972	0,25	Ø68×↑165	12
80.971	0,50	Ø84×↑204	6
16.063	1	Ø104×↑255	6



•MISURA

Marca: Bormioli

Ref. L mm 

15.903	0,25	Ø68×↑190	12
15.904	0,5	Ø84×↑235	12
15.905	1	Ø108×↑262	6



•NOBLESSE

Marca: **Nachtmann**

Ref.	Modelo	cl	mm	☐
368.930	Chupito	5	Ø50×161	12
368.845	SOF	24	Ø80×184	12
368.840	DOF	29	Ø82×198	12
368.841	Longdrink	37	Ø77×1148	12
368.929	Cóctel	18	Ø108×1147	12
368.928	Espumosos	16	Ø72×1215	12
396.189	Copa Cerveza	41	Ø85×1180	12
396.187	Copa baja	23	Ø79×1126	12
396.188	Copa baja	35	Ø90×1140	12



•BROADWAY

Marca: **Arcoroc**

Ref.	Modelo	cl	mm	☐
330.466	Alto	38	Ø82×1147	6
330.467	Alto	28	Ø75×1134	6
330.468	Bajo	30	Ø71×1191	6
330.469	Chupito	5	Ø40×160	6



•DIAMANTE

Marca: **Luigi Bormioli**

Ref.	Modelo	cl	mm	☐
395.904	DOF	38	Ø83×196	6
395.905	Vaso alto	48	Ø72×1157	6



•RENOVA

Marca: **Arcoroc**

Ref.	Modelo	cl	mm	☐
395.975	A Samantha	31	Ø80×191	6
395.976	B Rozana	31	Ø80×191	6
395.977	C Athena	31	Ø80×191	6



• **PERFECT SERVE**

Colección robusta, duradera y de elegancia atemporal.  
 Marca: Spiegelau

No apilables.

Ref.	Modelo	cl	mm	📦
321.641	Mixing glass	64	Ø99×1158	1
321.642	Mixing glass	75	Ø101×1180	1
321.639	Longdrink	24	Ø72×1100	12
321.640	Longdrink	35	Ø71×1150	12
321.637	S.O.F.	27	Ø82×181	12
321.638	D.O.F.	37	Ø86×1100	12
368.816	Chupito	6	Ø40×190	12
321.632	Nosing	21	Ø82×1120	12
321.634	Cocktail	17	Ø103×1140	12
321.633	Coupette	24	Ø91×1140	12
321.631	Tasting	21	Ø68×1160	12

Apilables.

Ref.	cl	mm	📦
368.814	8	Ø63×163	12
395.289	20	Ø82×187	12
368.815	30	Ø84×1125	12



• **LOUNGE**

Marca: Bormioli

Ref.	Modelo	cl	mm	📦
345.907	DOF	40	Ø89×1107	6
363.598	Agua	28	Ø82×189	6



• **ESTE**

Marca: Bormioli

Ref.	Modelo	cl	mm	📦
350.529	Bajo	30	Ø85×190	6
345.906	Bajo	39	Ø89×1107	6
350.530	Alto	30	Ø72×1140	6
350.531	Alto	49	Ø84×1158	6



• **BACH MARTINI**

Marca: Luigi Bormioli


Ref.	cl	mm	📦
395.352	26	Ø113×1185	12



• **SPANISH GIN&TONIC**

Marca: Luigi Bormioli

Ref.	cl	mm	📦
395.582	80	Ø119×1205	12



**\*MONDIAL MARTINI**  
 Marca: Schott  
 Ref. cl mm   
 14.466 28 Ø104×1170 6



**\*BAR SPECIAL**  
 Marca: Schott  
 Ref. Modelo cl mm   
 94.910 Martini 17 Ø101×1157 6  
 94.912 Margarita 31 Ø119×1166 6



**\*PURE MARTINI**  
 Marca: Schott  
 Ref. cl mm   
 163.392 34 Ø114×1180 6



**\*YPSILON**  
 Marca: Bormioli  
 Ref. Modelo cl mm   
 55.784 Martini 25 Ø112×1182 6  
 55.843 Margarita 33 Ø117×1174 6



**\*CABERNET MARTINI**  
 Marca: Chef&Sommelier  
 Ref. cl mm   
 353.704 21 Ø116×1172 6  
 388.337 30 Ø120×1188 6



**\*ARCOROC CÓCTEL**  
 Marca: Arcoroc  
 Ref. Modelo cl mm   
 84.913 Martini 15 Ø95×1165 6  
 05.628 Margarita 27 Ø109×1160 6



**\*KYOTO**  
 Marca: Arcoroc  
 Ref. cl mm   
 164.243 32 Ø81×1179 6



**\*HURRICANE**  
 Marca: Arcoroc  
 Ref. cl mm   
 92.863 44 Ø79×1208 6



•PREMIUM

Marca: **Bormioli**

Ref.	cl	mm	📦
345.899	76	Ø91×1218	6



•MISKET

Marca: **Viejo Valle**

Ref.	Color	cl	mm	📦
262.733	Azul	65	Ø94×1200	6
262.751	Negro	65	Ø94×1200	6
262.772	Rojo	65	Ø94×1200	6
262.777	Verde	65	Ø94×1200	6
320.885	Rosa	65	Ø94×1200	6



•GRAN SERVICIO<sup>R</sup>

Marca: **Arcoroc**

Ref.	cl	mm	📦
274.642	41	Ø78×1147	6

R: Resistencia a golpes mecánicos y térmicos.



•LONDON

Marca: **Vicrila**

Ref.	cl	mm	📦
279.543	64	Ø102×1221	6



•PARTY NW

Marca: **Arcoroc**

Ref.	cl	mm	📦
395.965	62	Ø110×1200	6



•HAVANA

Marca: **Vicrila**

Ref.	cl	mm	📦
279.541	62	Ø109×1195	6



•PEAK

Marca: **Arcoroc**

Ref.	cl	mm	📦
261.941	72	Ø89×1255	6



• **MANHATTAN**  
 Marca: **Vicrila**  
 Ref. cl mm   
 279.539 72 Ø103×1225 6



• **EDIMBURG**  
 Marca: **Vicrila**  
 Ref. cl mm   
 279.538 78 Ø107×1227 6



• **RISERVA**  
 Marca: **Bormioli**  
 Ref. cl mm   
 164.005 53 Ø98×1149 6



• **MAGNUM**  
 Marca: **Vicrila**  
 Ref. cl mm   
 376.212 72 Ø111×1212 6



• **DEGUSTACIÓN**  
 Marca: **Arcoroc**  
 Ref. cl mm   
 165.065 41 Ø95×1129 6



• **BRANDY XL**  
 Marca: **Spiegelau**  
 Ref. cl mm   
 163.377 92 Ø122×1150 6



• **COÑAC XXL**  
 Marca: **Schott**  
 Ref. cl mm   
 118.091 81 Ø118×1165 6



• **COÑAC PURE**  
 Marca: **Schott**  
 Ref. cl mm   
 163.393 62 Ø112×1171 6



• **PREMIUM**  
 Marca: **Bormioli**  
 Ref. cl mm   
 80.999 64,5 Ø108×1162 6





**OSLO<sup>®</sup>**  
 Marca: **Bormioli**

Ref.	Modelo	cl	mm	U
15.935	Capuchino	22	Ø82×196	6
131.443	Punch	10	Ø67×162	6



**IRISH COFFEE<sup>®</sup>**  
 Marca: **Arcoroc**

Ref.	cl	mm	U
02.855	24	Ø76×139	6

R: Resistencia a golpes mecánicos y térmicos.  
 A: Apilable.



**YPSILON<sup>®</sup>**  
 Marca: **Bormioli**

Ref.	Modelo	cl	mm	U
131.566	Capuchino	22	Ø83×1100	6
131.563	Expresso	11	Ø67×180	6



**AROMA<sup>®</sup>**  
 Marca: **Arcoroc**

Ref.	cl	mm	U
120.595	22	Ø100×185	12
120.583	8	Ø76×164	12



**APOLLO**  
 Borosilicato.  
 Marca: **Vlejo Valle**

Ref.	cl	mm	U
288.812	10	Ø60×165	6



**CARAJILLO<sup>®</sup>**  
 Marca: **Arcoroc**

Ref.	cl	mm	U
13.142	11	Ø66×167	12



**THERMIC GLASS COFFEE**  
 Borosilicato. Con platillo de acero inox.  
 Marca: **Luigi Bormioli**

Ref.	Modelo	cl	cm	U
395.755	Expresso	6,5	Ø61×154	12
395.756	Capuccino	16,5	Ø82×173	12
395.757	Multiuso	30	Ø98×188	12



**CAFÉ BOMBÓN<sup>®</sup>**  
 Marca: **Bormioli**

Ref.	cl	mm	U
131.692	13	Ø67×177	12



**COLOMBIA**  
 Marca: **Vicrila**

Ref.	cl	mm	U
279.600	13	Ø67×177	12
279.598	11	Ø65×170	12



**CAFFEINO<sup>®</sup>**  
 Marca: **Bormioli**

Ref.	cl	mm	U
15.534	9	Ø59×171	6

Cristal Chupitos y licores



**\*RISERVA GRAPPA**  
 Marca: **Bormioli**  
 Ref. cl mm U  
 16.045 9 Ø56×1163 6



**\*PARIS**  
 Marca: **Schott**  
 Ref. cl mm U  
 14.487 4 Ø38×172 6

R: Resistencia a golpes mecánicos y térmicos.  
 A: Apilable.



**\*FIORE SCHNAPS**  
 Marca: **Bormioli**  
 Ref. cl mm U  
 17.338 5,5 Ø56×1145 12



**\*ISLANDE**  
 Marca: **Arcoroc**  
 Ref. Modelo cl mm U  
 86.167 Frosted 6 Ø38×1105 12  
 164.292 Jarra 5 Ø36×1101 12



**\*YPSILON**  
 Marca: **Bormioli**  
 Ref. cl mm U  
 200.928 7 Ø50×1107 6



**\*CHUPITO**  
 Marca: **Arcoroc**  
 Ref. cl mm U  
 395.960 4 Ø47×147 12



**\*OURO**  
 Marca: **Vicrila**  
 Ref. cl mm U  
 376.238 6 Ø50×186 24  
 376.239 5 Ø45×170 24  
 376.240 3,4 Ø45×170 24



**\*GRANITY<sup>R-A</sup>**  
 Marca: **Arcoroc**  
 Ref. cl mm U  
 00.614 4,5 Ø50×157 12



**\*BULLET**  
 Marca: **Vicrila**  
 Ref. cl mm U  
 376.241 3,4 Ø47×153 24



**\*GIN**  
 Marca: **Arcoroc**  
 Ref. cl mm U  
 165.062 3 Ø42×152 24  
 120.554 4 Ø48×157 6  
 00.016 5 Ø48×157 24

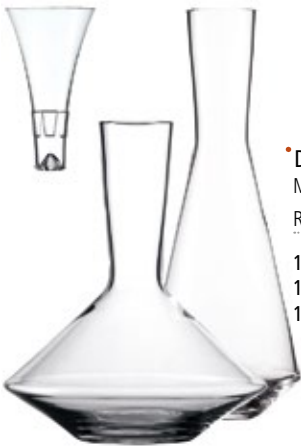


•DECANTADORES DIVA  
 Marca: **Schott**  
 Ref. Modelo cl mm   
 118.101 Decantador 100 Ø224×1226 1

60.290 Embudo Ø104×1106 1



•SECADOR DECANTADORES  
 Marca: **Schott**  
 Ref. ↑mm   
 88.467 370 1




•DECANTADORES PURE  
 Marca: **Schott**  
 Ref. Modelo cl mm   
 163.390 Vinos tintos 75 Ø222×1271 1  
 163.391 Vinos blancos 75 Ø127×1323 1  
 163.394 Embudo Ø78×1145 1




•DECANTADOR ELECTRA  
 Marca: **Bormioli**  
 Ref. Modelo cl mm   
 230.812 Decantador 161 Ø185×1211 1




•ESCUPIDERA SENSUS  
 Marca: **Schott**  
 Ref. cl mm   
 118.121 240 Ø198×1339 1  
 201.166 125 Ø122×1272 1




•SENSUS BLACK  
 Marca: **Schott**  
 Ref. cl mm   
 118.120 30 Ø75×1182 6



•VITICOLE  
 Marca: **Arcoroc**  
 Ref. cl mm   
 84.862 31 Ø54×1175 6  
 02.802 22 Ø46×1155 6  
 03.330 12 Ø40×1131 6



•BRIO  
 Marca: **Arcoroc**  
 Ref. cl mm   
 274.625 16 Ø65×1198 6  
 266.938 9,5 Ø56×1171 6



•XAREL  
 Marca: **Vicrila**  
 Ref. cl mm   
 279.532 17 Ø70×1221 6



•BAVIERA<sup>1</sup>

Marca: Bormioli

Ref.	cl	mm	U
253.170	20	Ø70×1153	6
253.171	30	Ø76×1168	6
253.172	40	Ø84×1183	6
253.173	50	Ø90×1197	6

<sup>1</sup>: Capacidad en litros marcada a láser.



•STERN

Marca: Bormioli

Ref.	cl	mm	U
16.092	26	Ø66×1123	6
16.094	51	Ø78×1150	6



•BRITANIA

Marca: Arcoroc

Ref.	cl	mm	U
12.774	56	Ø99×1125	24
00.276	28	Ø77×196	36



•CAÑA

Marca: Arcoroc

Ref.	cl	mm	U
395.955	18	Ø63×197	24
12.781	20	Ø65×1104	24
395.954	25	Ø55×1105	12



•CONIQUE<sup>IR</sup>

Marca: Arcoroc

Ref.	cl	mm	U
02.627	56	Ø90×1150	48
00.316	28	Ø73×1118	6



•MARTIGUES

Marca: Arcoroc

Ref.	cl	mm	U
02.124	33	Ø79×1180	6



•NONIC<sup>IR:A</sup>

Marca: Arcoroc

Ref.	cl	mm	U
04.090	57	Ø87×1152	48
03.515	34	Ø77×1127	48
03.505	28	Ø73×1115	48



•CERVOISE

Marca: Arcoroc

Ref.	cl	mm	U
00.790	32	Ø72×1166	6
00.789	38	Ø77×1179	6
00.784	50	Ø83×1192	6
02.063	62	Ø89×1201	6

R: Resistencia a golpes mecánicos y térmicos.

A: Apilable.



•PRINCESA<sup>IR</sup>

Copa de mesa, pág. 21. Vasos, pág. 35.

Marca: Arcoroc

Ref.	cl	mm	U
13.131	31	Ø70×1187	6



•ALEMANA<sup>IR</sup>

Marca: Arcoroc

Ref.	cl	mm	U
290.029	44	Ø70×1170	6
308.139	29	Ø63×1149	6





Afrutada



Trigo

• **BEER LEGEND**

Pensados para una experiencia gustativa única.  
 Marca: **Arcoroc**

Ref.	Modelo	cl	mm	U
350.294	Afrutada	47	Ø78×1190	6
350.293	Trigo	59	Ø83×1210	6



Tostada

350.296	Tostada	59	Ø94×1151	6
---------	---------	----	----------	---



• **IPA**

Marca: **Luigi Bormioli**

Ref.	cl	mm	U
395.365	54	Ø88×1184	6

R: Resistencia a golpes mecánicos y térmicos.



• **IPA**

Marca: **Spiegelau**

Ref.	cl	mm	U
297.482	54	Ø82×1186	12



• **HARMONIA<sup>R</sup>**

Marca: **Bormioli**

Ref.	cl	mm	U
15.743	28	Ø64×1186	6
15.745	39	Ø73×1201	6
15.747	58	Ø84×1213	6



• **PALLADIO<sup>R</sup>**

Marca: **Bormioli**

Ref.	cl	mm	U
253.486	29	Ø66×1208	6
15.949	39	Ø72×1238	6
253.487	55	Ø78×1278	6



• **EXECUTIVE**

Marca: **Bormioli**

Ref.	cl	mm	U
15.677	26	Ø57×1167	6
15.680	39	Ø64×1186	6
15.683	53	Ø70×1205	6



• **CONIL**

Marca: **Vicrila**

Ref.	cl	mm	U
279.588	56	Ø91×1150	12
279.587	47	Ø86×1145	12
279.586	33	Ø77×1134	12
279.585	28	Ø74×1119	12
279.584	22	Ø71×1105	12



• **HELLES**

Marca: **Vicrila**

Ref.	cl	mm	U
279.621	65	Ø84×1197	6



• **CAÑA MADRID**

Marca: **Vicrila**

Ref.	cl	mm	U
376.237	42	Ø84×1131	12

\*VIÑA<sup>1</sup>

Marca: Schott

Ref.	Modelo	cl	mm	U
290.077	Alto	40	Ø81×1114	6
201.231	Bajo	55	Ø90×1127	6
201.230	Whiskey	59	Ø105×1101	6

1: Copas VIÑA en página 3.

\*PURE<sup>1</sup>

Marca: Schott

Ref.	Modelo	cl	mm	U
118.114	Bajo	39	Ø96×190	6
131.267	Bajo	31	Ø89×183	6
118.116	Alto	56	Ø80×1165	6
163.395	Alto	36	Ø70×1144	6
131.261	Alto	25	Ø60×1140	6
131.266	Chupito	9	Ø47×195	6

1: Copas PURE en página 86.



## \*ICEBERG

Marca: Schott

Ref.	Modelo	cl	mm	U
14.600	Bajo	40	Ø89×195	6
14.601	Alto	49	Ø71×1160	6



## \*PARIS

Marca: Schott

Ref.	Modelo	cl	mm	U
14.486	Alto	33	Ø62×1156	6
14.488	Alto	24	Ø60×1117	6
14.489	Alto	28	Ø60×1142	6
14.485	Bajo	32	Ø80×190	6
14.490	Bajo	15	Ø62×180	6
14.487	Chupito	5	Ø38×172	6



## \*PRIMARY

Marca: Chef&amp;Sommelier

Ref.	Color	cl	mm	U
164.869	Transp.	44	Ø87×1110	6
350.268	Transp.	40	Ø76×1126	6
164.868	Transp.	36	Ø81×1102	6
164.867	Transp.	27	Ø74×193	6
350.270	Blanco	36	Ø81×1102	6
350.269	Negro	36	Ø81×1102	6



## \*LIMA

Marca: Chef&amp;Sommelier

Ref.	Modelo	cl	mm	U
317.415	Alto	45	Ø77×1160	6
350.271	Alto	40	Ø77×1130	6
164.879	Alto	38	Ø88×1110	6
164.878	Bajo	35	Ø94×180	6

R: Resistencia a golpes mecánicos y térmicos.

A: Apilable.



## \*VIGNE

Marca: Chef&amp;Sommelier

Ref.	Modelo	cl	mm	U
317.416	Alto	45	Ø70×1165	6
164.661	Alto	33	Ø69×1126	6
164.659	Alto	22	Ø61×1111	6
317.417	Bajo	37	Ø93×187	6
164.658	Bajo	31	Ø84×183	6
164.657	Bajo	20	Ø75×174	6



## \*ISLANDE

Marca: Arcoroc

Ref.	Modelo	cl	mm	U
03.052	Alto	36	Ø64×1170	6
274.629	Alto	33	Ø63×1157	6
274.779	Alto	31	Ø60×1164	6
03.054	Alto	29	Ø63×1145	6
164.370	Alto	16	Ø55×1100	6
164.882	Bajo	38	Ø89×196	6
164.881	Bajo	30	Ø79×193	6
164.880	Bajo	20	Ø70×184	6
274.780	Tubo	22	Ø53×1152	6
290.033	Tubo	10	Ø51×187	6

## \*AUTHENTIS CASUAL

Marca: Spiegelau

Ref.	Modelo	cl	mm	U
206.066	Alto	63	Ø96×1129	12
206.062	Bajo	67	Ø103×1119	12
193.810	Bajo	46	Ø89×1112	12
206.063	Bajo	42	Ø85×1109	12



## \*SHETLAND

Marca: Arcoroc

Ref.	Modelo	cl	mm	U
05.587	Alto	22	Ø73×1123	12
05.582	Alto	35	Ø83×1138	12
05.563	Alto	42	Ø89×1146	12
05.593	Bajo	25	Ø90×188	12
05.590	Bajo	32	Ø97×197	12



**\*SALTO**  
 Marca: **Arcoroc**

Ref.	Modelo	cl	mm	U
120.701	Alto	50	Ø82×1146	6
134.479	Alto	35	Ø76×1121	6
120.700	Bajo	32	Ø90×184	6
134.478	Chupito	6	Ø48×166	12
164.653	Bajo <sup>1</sup>	32	Ø90×184	6
92.595	Alto <sup>1</sup>	35	Ø76×1121	6

<sup>1</sup>: Color Ice Blue.



**\*BE BOP<sup>R</sup>**  
 Marca: **Arcoroc**

Ref.	Modelo	cl	mm	U
350.273	Alto	47	Ø76×1150	6
350.274	Alto	35	Ø69×1142	6
350.275	Bajo	30	Ø84×182	6

R: Resistencia a golpes mecánicos y térmicos.  
 A: Apilable.



**\*PULSAR**  
 · Cooler: 47cl. Ø85×1144mm.  
 · D.O.F.: 39cl. Ø91×1103mm.  
 · Acqua: 31cl. Ø84×193mm.  
 Marca: **Bormioli**

Cooler	D.O.F.	Acqua	Color	U
253.409	253.417	253.367	Transp.	6
253.413	253.421	253.405	Azul	6
253.415	253.423	253.407	Púrpura	6



**\*DIAMOND**  
 · Cooler: 47cl. Ø85×1144mm.  
 · D.O.F.: 39cl. Ø91×1103mm.  
 · Acqua: 31cl. Ø84×193mm.  
 Marca: **Bormioli**

Cooler	D.O.F.	Acqua	Color	U
253.150	253.159	253.094	Transp.	6
253.155	253.163	253.147	Azul	6
253.156	253.165	253.149	Púrpura	6



**\*ELISA<sup>R</sup>**  
 Copas ELISA en página 20.  
 Marca: **Arcoroc**

Ref.	Modelo	cl	mm	U
274.783	Alto	35	Ø68×1135	6
55.354	Alto	19	Ø56×1108	6
274.782	Bajo	23	Ø71×182	6



**\*GALASSIA**  
 Marca: **Bormioli**

Ref.	Modelo	cl	mm	U
166.858	Alto	42	Ø66×1140	3
17.394	Bajo	30	Ø75×190	3
17.403	Bajo	20	Ø66×180	3
17.397	Licor	6	Ø49×154	3



**\*PRINCESA<sup>R</sup>**  
 Marca: **Arcoroc**

Ref.	Modelo	cl	mm	U
70.765	Alto	43	Ø72×1163	48
03.373	Alto	34	Ø66×1148	48
03.372	Alto	28	Ø66×1127	48
274.618	Alto	24	Ø64×1110	6
274.619	Alto	17	Ø64×185	6
274.620	Bajo	32	Ø79×194	6
274.621	Bajo	22	Ø70×185	6



**\*ROCK BAR<sup>R-A</sup>**  
 Marca: **Bormioli**

Ref.	Modelo	cl	mm	U
131.765	Alto	37	Ø85×1121	6
253.577	Alto rojo	37	Ø85×1121	6
253.578	Alto verde	37	Ø85×1121	6
253.579	Alto azul	37	Ø85×1121	6
82.641	Bajo	27	Ø84×193	6
253.574	Bajo rojo	27	Ø84×193	6
253.575	Bajo verde	27	Ø84×193	6
253.576	Bajo azul	27	Ø84×193	6



**\*YPSILON**  
 Marca: **Bormioli**

Ref.	Modelo	cl	mm	U
55.796	Bajo	15	Ø77×195	6
55.790	Bajo	24	Ø92×1107	6
55.799	Bajo	34	Ø101×1117	6
163.700	Alto	45	Ø86×1175	6



**\*LUNA**  
 Marca: **Bormioli**

Ref.	Modelo	cl	mm	U
82.299	Bajo	26	Ø80×197	12
82.303	Bajo	34	Ø87×1108	12
82.301	Alto	34	Ø76×1137	12
82.305	Alto	45	Ø82×1145	12



**\*SORGENTE**

Marca: **Bormioli**

Ref.	Modelo	cl	mm	U
163.664	Alto	46	Ø83×1152	6
163.662	Bajo	42	Ø94×1107	6
163.711	Bajo	30	Ø82×1107	6
163.717	Bajo	7	Ø49×174	24



**\*CAMPUS<sup>R-A</sup>**

Marca: **Arcoroc**

Ref.	Modelo	cl	mm	U
01.326	Bajo	18	Ø65×188	6
01.327	Alto	22	Ø64×197	6
01.328	Alto	29	Ø65×1126	6



**\*NEW KALIX<sup>R</sup>**

Copas NEW KALIX en página 22.

Marca: **Bormioli**

Ref.	Modelo	cl	mm	U
253.351	Alto	40	Ø75×1130	12
253.350	Bajo	38	Ø89×192	12
253.349	Bajo	30	Ø82×185	12



**\*STACK UP<sup>R-A</sup>**

Marca: **Arcoroc**

Ref.	Modelo	cl	mm	U
266.945	Alto	47	Ø87×1147	6
266.947	Alto	35	Ø78×1140	6
266.948	Alto	29	Ø76×1119	6
266.950	Bajo	26	Ø85×192	6
308.558	Chupito	4,5	Ø50×160	12

R: Resistencia a golpes mecánicos y térmicos.

A: Apilable.



**\*NEW YORK<sup>R-A</sup>**

Marca: **Arcoroc**

Ref.	Modelo	cl	mm	U
350.283	Alto	47	Ø87×1144	6



**\*LOG<sup>R-A</sup>**

Marca: **Arcoroc**

Ref.	Modelo	cl	mm	U
350.279	Alto	32	Ø70×1120	6
350.280	Alto	16	Ø63×180	6
350.281	Bajo	27	Ø76×193	6
350.282	Bajo	22	Ø73×179	6



350.284	Alto	35	Ø74×1144	6
---------	------	----	----------	---



350.285	Bajo	38	Ø89×1100	6
---------	------	----	----------	---



350.286	Bajo	25	Ø81×184	6
---------	------	----	---------	---




**\*GRANITY<sup>R-A</sup>**

Marca: **Arcoroc**


Ref.	Modelo	cl	mm	U
274.630	Alto	65	Ø96×1178	6
274.631	Alto	46	Ø87×1160	6
274.632	Alto	42	Ø89×1130	6
274.633	Alto	35	Ø85×1122	6
274.634	Alto	31	Ø75×1140	6
274.637	Bajo	27	Ø85×198	6
274.638	Bajo	20	Ø80×181	6
274.639	Bajo	16	Ø73×173	6
00.614	Licor	4,5	Ø50×157	12





• **SIDRA<sup>R</sup>**  
 Marca: **Arcoroc**  
 Ref. cl mm   
 290.025 50 Ø90×1121 6




• **SPIRALE<sup>R-A</sup>**  
 Marca: **Arcoroc**  
 Ref. cl mm   
 12.803 20 Ø77×177 6  
 12.800 25 Ø82×184 6



• **PINTA<sup>R</sup>**  
 Marca: **Arcoroc**  
 Ref. cl mm   
 274.781 36 Ø86×190 6



• **FORUM**  
 Marca: **Arcoroc**  
 Ref. Modelo cl mm   
 04.249 Bajo 16 Ø72×169 6  
 04.250 Bajo 23 Ø81×177 6  
 04.251 Alto 27 Ø75×1103 6

R: Resistencia a golpes mecánicos y térmicos.  
 A: Apilable.




• **CHIQUITO<sup>R</sup>**  
 Marca: **Arcoroc**  
 Ref. cl mm   
 274.640 23 Ø83×159 6




• **SEIRA**  
 Marca: **Vicrila**  
 Ref. cl mm   
 376.225 24 Ø68×1116 12  
 376.226 27 Ø86×180 12  
 376.227 31 Ø72×1129 12  
 376.228 36 Ø73×1145 12  
 376.229 42 Ø79×1141 12  
 376.230 47 Ø80×1152 12



• **NORUEGA<sup>R-A</sup>**  
 Marca: **Arcoroc**  
 Ref. Modelo cl mm   
 04.622 Vino 16 Ø65×182 6  
 04.621 Bajo 20 Ø72×188 6  
 164.873 Agua 25 Ø77×194 6  
 04.629 Alto 27 Ø72×1114 6  
 04.665 Alto 32 Ø74×1125 6



• **SUBLIME**  
 Marca: **Luigi Bormioli**  
 Ref. Modelo cl mm   
 395.721 Long Drink 45 Ø72×1133 24  
 395.722 D.O.F. 45 Ø84×1100 24  
 395.723 Beverage 59 Ø78×1146 24  
 395.724 Water 35 Ø78×192 24





**•YPSILON**  
 Marca: **Bormioli**  
 Ref. cl mm   
 189.529 38 Ø130×190 12



**•JERBA**  
 Marca: **Bormioli**  
 Ref. cl mm   
 15.803 36 Ø110×140 6



**•FORTUNA**  
 Marca: **Bormioli**  
 Ref. cl mm   
 82.309 32 Ø125×1180 6




**•ALASKA**  
 Marca: **Bormioli**  
 Ref. cl mm   
 15.436 26 Ø104×194 6



**•GELATO**  
 Marca: **Bormioli**  
 Ref. cl mm   
 15.602 28 Ø100×1166 6




**•ACAPULCO**  
 Marca: **Bormioli**  
 Ref. cl mm   
 15.431 30 Ø116×1125 6  
 15.433 18 Ø94×1105 6



**•PRIMAVERA**  
 Marca: **Bormioli**  
 Ref. cl mm   
 16.000 24 Ø135×1137 6



**•PALMIER**  
 Marca: **Arcoroc**  
 Ref. cl mm   
 85.085 37 Ø120×1201 6  
 85.084 21 Ø125×1101 6



**•DIAMOND**  
 Marca: **Bormioli**  
 Ref. cl mm   
 253.166 22 Ø102×186 12





• **QUADRO MILK SHAKE**

Marca: **Arcoroc**

Ref.	cl	mm	📦
------	----	----	---

01.259	36	Ø81×1191	6
--------	----	----------	---



• **SORBET**

Marca: **Arcoroc**

Ref.	cl	mm	📦
------	----	----	---

03.485	38	Ø117×194	6
164.288	21	Ø100×178	6



• **VEGA**

Marca: **La Rochère**

Ref.	cl	mm	📦
------	----	----	---

398.556	15	178	6
398.639	23	193	6



• **ECAILLE**

Marca: **La Rochère**

Ref.	cl	mm	📦
------	----	----	---

398.542	28	Ø97×1116	6
---------	----	----------	---

• **MAEVA**

Marca: **Arcoroc**

**Boles DOTS.**

Ref.	cl	mm	📦
------	----	----	---

350.444	35	Ø120×174	6
350.447	20	Ø100×162	6



• **ANTILLAISE**

Marca: **La Rochère**

Ref.	cl	mm	📦
------	----	----	---

398.486	29	Ø120×1184	6
---------	----	-----------	---



**Boles DIAMANT.**

Ref.	cl	mm	📦
------	----	----	---

350.445	35	Ø120×174	6
350.448	20	Ø100×162	6



• **VERSATILE**

Marca: **Arcoroc**

Ref.	cl	mm	📦
------	----	----	---

248.991	12	Ø80×170	6
248.992	4	Ø50×145	12



**Boles VINTAGE.**

Ref.	cl	mm	📦
------	----	----	---

350.446	35	Ø120×174	6
350.449	20	Ø100×162	6



•RENOVA

Jarras con tapa diseñadas para cócteles, zumos y batidos. Apto para lavavajillas. Incluye jarra, tapa y pajita.

Marca: Arcoroc

Ref.	cl	mm	☐
353.708	45	Ø78×1133	12



•LOCK EAT

Colección de frascos para enlatado, preservación o para comer directamente. Tapas de vidrio totalmente desmontables. Aptos para microondas y lavavajillas. Los recipientes tienen un nivel de llenado y el cierre es hermético.

Marca: Luigi Bormioli

Food Jar.

Ref.	cl	mm	☐
395.456	8	Ø85×164	6
395.457	13	Ø85×176	6
395.458	20	Ø85×197	6
395.459	35	Ø85×1140	6
395.465	50	Ø120×1105	6
395.466	75	Ø120×1137	6
395.467	100	Ø120×1170	6



Handy Jar.

Ref.	cl	mm	☐
395.468	150	Ø145×1155	6
395.469	200	Ø145×1190	6



Juice Jar.

Ref.	cl	mm	☐
395.460	25	Ø71×1167	6
395.461	50	Ø73×1211	6
395.462	100	Ø102×1277	6



**THERMIC GLASS**

Presentaciones originales y modernas ideales para buffets y cócteles. Recipientes para servir postres, cremas, aperitivos y otras recetas directamente en mini porciones individuales.

El vidrio de borosilicato es un material altamente resistente al choque térmico y apto para lavavajillas. El aislamiento térmico de los vasos de doble pared mantiene la temperatura deseada de los alimentos para evitar más tiempo la condensación.

Marca: **Arcoroc**



**Tajine.**

Ref.	cl	mm	U
395.795	19	Ø109×189	2

**Wok.**



Ref.	cl	mm	U
395.794	18	Ø108×142	2

**Olla con asas.**



Ref.	cl	mm	U
395.789	27	Ø104×154	2
395.788	12	Ø71×154	2
395.792	25	Ø95×193	2 Con tapa.

**Cacerola con asa.**



Ref.	cl	mm	U
395.791	25	Ø113×145	2
395.790	16	Ø92×145	2



**TARRITOS WECK**

Degustación vidrio. Elegantes tarros de vidrio con tapa incluida ideales para la presentación de postres o salsas.

Marca: **APS**

Ref.	Descripción	cm
190.186	Pack 12. Rectos 8cl	Ø6×16
190.187	Pack 12. Rectos 14cl	Ø6×17
190.188	Pack 12. Rectos 16cl	Ø6×18

190.189	Pack 12. Curvos 22cl	Ø8×18
---------	----------------------	-------




# Cubtería

## 128 Cubiertos de mesa

EVA . . . . .	128	TOSCANA . . . . .	136
IZAN . . . . .	128	VICENZA . . . . .	136
BAGUETTE . . . . .	129	FLORENCIA . . . . .	136
L'ECONOME . . . . .	130	FLOW . . . . .	137
ONDE . . . . .	130	AMBIENTE . . . . .	138
BLOIS . . . . .	131	SAN MARINO . . . . .	138
XY MIROIR . . . . .	131	RITMO . . . . .	139
GUEST STAR . . . . .	131	TITANIO . . . . .	140
MARANTA . . . . .	132	GRAFITO . . . . .	140
TULIP . . . . .	132	IRIS . . . . .	141
FLEUR DE LYS . . . . .	133	INGLÉS . . . . .	141
BAOBAB . . . . .	133	VERSALLES . . . . .	141
SYNTHESIS . . . . .	134	MADRID . . . . .	142
RITZ . . . . .	134	BARCELONA . . . . .	142
SOLARIS . . . . .	135	NORTH XL . . . . .	143
PITAGORA . . . . .	135	CUBA . . . . .	143
TEMA . . . . .	135	VIENA . . . . .	143

## 144 Chuleteros

## 145 Rompemariscos



Cu  
ber  
ter  
ía





## \*EVA

Modelo estilizado. Diseño con aires nórdicos..

· Espesor: 4 mm.

· Material: Inox 18/10.



Ref.	Descripción	→mm
367.931	Cuchara mesa	210
367.932	Tenedor mesa	203
367.933	Cuchillo mesa	240
367.934	Cuchara postre	192
367.935	Tenedor postre	191
367.936	Cuchillo postre	220
367.937	Tenedor aperitivo	151
367.938	Cuchillo aperitivo	181
367.939	Cuchara café	142
367.940	Cuchara moka	113
368.096	Pala pescado	213

DasSchöne



## \*IZAN

Cubertería elegante, de líneas ordenadas.

· Espesor: 3,5 mm.

· Material: Inox 18/10.

Ref.	Descripción	→mm
144.106	Cuchara de mesa	210
144.105	Tenedor de mesa	211
144.104	Cuchillo de mesa MB	239
144.115	Cuchillo chuletero	233
144.113	Cuchara de postre	191
144.114	Tenedor de postre	190
144.112	Cuchillo de postre MB	214
144.111	Tenedor de aperitivo	146
144.107	Cucharita café	138
144.108	Cucharita moka	117
144.110	Pala de pescado	215
144.109	Tenedor de pescado	189







**BAGUETTE<sup>1</sup>**

Elegancia de los clásicos. Estilo atemporal.

· Espesor: 3 mm.

· Material: Inox 18/10.

Ref.	Descripción	→mm
398.742	Cuchara mesa	218
398.743	Tenedor mesa	210
398.744	Cuchillo mesa MB	244
398.750	Cuchillo chuletero MB	242
398.745	Cuchara postre	186
398.746	Tenedor postre	185
398.747	Cuchillo postre MB	212
398.748	Cucharita café	136
398.749	Cucharita moka	120
398.753	Tenedor pescado	190
398.754	Cuchillo pescado	198

<sup>1</sup>: Consultar disponibilidad en [www.grupocrisol.com](http://www.grupocrisol.com) en los siguientes acabados:

- Vintage.
- PVD Black.
- PVD Copper.
- PVD Gold.
- PVD Champagne.

Arthur Krupp®



**\*L'ECONOME BY STARCK**

Un objeto de culto. Rediseño de un clásico.

· Espesor: 5 mm.

· Material: Inox 18/10.

Ref.	Descripción	→mm
375.625	Cuchara mesa	205
375.621	Tenedor mesa	205
375.622	Cuchillo mesa hoja sierra	233
375.623	Cuchillo mesa hoja sierra	233
375.624	Cuchillo mesa emangado	233
375.631	Cuchara postre	185
375.628	Tenedor postre	185
375.629	Cuchillo postre hoja sierra	209
375.632	Cuchara café	139
375.633	Cuchara moka	117
375.634	Tenedor pastel	139



**\*ONDE**

Decididamente moderno.

· Espesor: 4 mm.

· Material: Inox 18/10.

Ref.	Descripción	→mm
399.352	Cuchara mesa	199
399.350	Tenedor mesa	199
399.351	Cuchillo mesa hoja sierra	232
399.354	Cuchara postre	184
399.355	Tenedor postre	184
399.356	Cuchillo postre hoja sierra	209
399.358	Cuchara café	139
399.359	Cuchara moka	109
399.360	Tenedor cocktail	141



**BLOIS**

Tradicional y atemporal.

· **Espesor:** 3,5 mm.

· **Material:** Inox 18/10.

Marca: **Degrenne Paris**

Ref.	Descripción	→mm
98.958	Cuchara mesa	207
98.955	Tenedor mesa	206
188.507	Cuchillo mesa sierra MH	246
215.321	Cuchillo mesa sierra MB	244
188.508	Cuchillo mesa liso MH	246
99.397	Cuchillo chuletero MH	228
98.954	Cuchara postre	180
98.959	Tenedor postre	178
215.323	Cuchillo postre MB	244
188.510	Cuchillo postre MH	205
98.951	Tenedor aperitivo	139
98.960	Cucharita café	138
188.506	Cucharita moka	110



**XY MIROIR**

Inspirado en las tendencias culinarias actuales.

· **Espesor:** 5 mm.

· **Material:** Inox 18/10.

Marca: **Degrenne Paris**

Ref.	Descripción	→mm
215.803	Cuchara mesa	205
215.808	Tenedor mesa	213
243.409	Cuchillo mesa hoja sierra	233
215.804	Cuchara postre	186
215.809	Tenedor postre	186
215.812	Cuchillo postre hoja lisa	206
215.802	Cuchara café	143
215.805	Cuchara moka	110
215.814	Tenedor aperitivo	155
215.815	Cuchara aperitivo	116
215.816	Espátula aperitivo	155
215.810	Tenedor pescado	200



**GUEST STAR**

Contemporáneo. Contornos minimalistas.

· **Espesor:** 4 mm.

· **Material:** Inox 18/10.

Marca: **Degrenne Paris**

Ref.	Descripción	→mm
272.299	Cuchara mesa	216
272.296	Tenedor mesa	213
272.297	Cuchillo mesa hoja sierra	232
272.298	Chuletero hoja sierra	232
272.301	Cuchara café	143
272.302	Cuchara moka	117
272.304	Tenedor pescado	192
272.305	Cuchillo pescado	213
272.306	Tenedor postre	192
272.308	Cuchara postre	195
272.309	Tenedor pastel	139
291.190	Cuchillo postre hoja sierra	20





**culter**  
THE CULTURE OF CUTLERY

### \*MARANTA

Cubertería esbelta y delicada.

· Espesor: 4 mm.

· Material: Inox 18/10.

Ref.	Descripción	→mm
398.870	Cuchara mesa	212
398.869	Cuchillo mesa	238
398.871	Tenedor mesa	212
398.875	Cuchara postre	191
398.876	Tenedor postre	191
398.874	Cuchillo postre	214
398.877	Tenedor aperitivo	140
398.878	Cuchara café	140
398.879	Cuchara moka	114
398.872	Pala pescado	215
398.873	Tenedor pescado	200



### \*TULIP

Vistosa y elegante.

· Espesor: 4 mm.

· Material: Inox 18/10.

Ref.	Descripción	→mm
398.773	Cuchara mesa	207
398.772	Cuchillo mesa	237
398.774	Tenedor mesa	206
398.771	Cuchillo chuletero	244
398.777	Cuchillo postre	195
398.778	Cuchara postre	178
398.779	Tenedor postre	179
398.780	Tenedor aperitivo	142
398.781	Cuchara café	135
398.782	Cuchara moka	111
398.775	Pala pescado	195
398.776	Tenedor pescado	176

**\*FLEUR DE LYS**

Vestida con una textura vintage.

· Espesor: 4,5 mm.

· Material: Inox 18/10.

Ref.	Descripción	→mm
398.918	Cuchara mesa	215
398.919	Tenedor mesa	214
398.917	Cuchillo mesa	235
398.923	Cuchara postre	189
398.924	Tenedor postre	186
398.922	Cuchillo postre	208
398.925	Tenedor aperitivo	156
398.926	Cuchara café	150
398.927	Cuchara moka	118
398.920	Pala pescado	221
398.921	Tenedor pescado	210



**culter**  
BY CULTURE OF CULTER


**\*BAOBAB**

Mango inspirado en el árbol africano.

· Espesor: 6 mm.

· Material: Inox 18/10.

Ref.	Descripción	→mm
398.845	Cuchara mesa	200
398.846	Tenedor mesa	200
398.844	Cuchillo mesa	226
398.849	Cuchillo postre	210
398.850	Cuchara postre	185
398.851	Tenedor postre	187
398.852	Tenedor aperitivo	148
398.853	Cuchara café	145
398.854	Cuchara moka	113
398.847	Pala pescado	216
398.848	Tenedor pescado	210



**\*SYNTHESIS**


Modelo minimalista delicadamente estilizado..

· Espesor: 3 mm.

· Material: Inox 18/10.

Ref.	Descripción	→mm
174.500	Cuchara de mesa	210
174.501	Tenedor de mesa	212
174.502	Cuchillo de mesa	225
209.713	Cuchillo chuletero	225
174.503	Cuchara de postre	183
174.504	Tenedor de postre	182
174.505	Cuchillo de postre	201
174.506	Cucharita café	148
174.507	Cucharita moka	109
174.514	Pala de pescado	207
174.513	Tenedor de pescado	185

PINTINOX

**\*RITZ**

Moderno, simple y refinado.

· Espesor: 4 mm.

· Material: Inox 18/10.

Ref.	Descripción	→mm
173.263	Cuchara mesa	208
173.264	Tenedor mesa	208
173.265	Cuchillo mesa	235
173.266	Cuchillo mesa MH	240
174.458	Chuletero	228
173.267	Cuchara postre	178
173.268	Tenedor postre	181
173.112	Cuchillo postre MH	215
173.119	Tenedor aperitivo	148
173.113	Cuchara café	143
173.114	Cuchara moka	111
173.122	Tenedor pescado	190
173.123	Pala pescado	197

**SOLARIS**

Entre la tradición y lo contemporáneo.

- **Espesor:** 2,5 mm.
- **Material:** Inox 18/10.
- **Marca:** Pintinox

Ref.	Descripción	→mm
107.893	Cuchara de mesa	197
107.894	Tenedor de mesa	200
107.895	Cuchillo de mesa	215
107.896	Cuchara de postre	181
107.897	Tenedor de postre	176
107.898	Cuchillo de postre MB	184
107.906	Tenedor de aperitivo 3 púas	157
107.899	Cucharita café	138
107.900	Cucharita moka	121
107.909	Pala de pescado	194
107.908	Tenedor de pescado	191



**PITAGORA**

Sencillez y ergonomía.

- **Espesor:** 3 mm.
- **Material:** Inox 18/10.
- **Marca:** Pintinox

Ref.	Descripción	→mm
50.206	Cuchara de mesa	204
50.207	Tenedor de mesa	206
50.208	Cuchillo de mesa	232
50.210	Cuchara de postre	177
50.211	Tenedor de postre	184
50.212	Cuchillo de postre MB	210
50.222	Tenedor aperitivo 3 púas	150
50.223	Cuchillo aperitivo MB	177
50.214	Cucharita café	145
50.215	Cucharita moka	119
50.236	Pala de pescado	195
50.235	Tenedor de pescado	178



**TEMA**

Acertada mezcla de funcionalidad y estilo.

- **Espesor:** 2,5 mm.
- **Material:** Inox 18/10.
- **Marca:** Pintinox

Ref.	Descripción	→mm
107.865	Cuchara de mesa	196
107.866	Tenedor de mesa	198
107.867	Cuchillo de mesa	212
107.869	Cuchara de postre	170
107.870	Tenedor de postre	171
107.871	Cuchillo de postre MB	191
107.879	Tenedor de aperitivo	149
107.873	Cucharita café	148
107.874	Cucharita moka	112
107.882	Pala de pescado	195
107.881	Tenedor de pescado	174





Cuchara de mesa

Tenedor de mesa

Cuchillo de mesa

Cuchara postre



**\*TOSCANA**

Practicidad y elegancia en cualquier mesa.

· Espesor: 3,5 mm.

· Material: Inox 18/10.

Marca: Bra

Ref.	Descripción	→mm
399.108	Cuchara de mesa	215
399.109	Tenedor de mesa	215
399.110	Cuchillo mesa	230
399.118	Cuchillo chuletero	230
399.111	Cuchara de postre	190
399.112	Tenedor de postre-Pescado	190
399.113	Cuchillo de postre Inox.	210
399.114	Cucharita café	160
399.115	Cucharita moka	110
399.116	Tenedor lunch	170
399.117	Pala pescado	212



Cuchara de mesa

Tenedor de mesa

Cuchillo de mesa

Chuletero

Cucharita café



**\*VICENZA**

Clásico atemporal.

· Espesor: 3 mm.

· Material: Inox 18/10.

Marca: Monix

Ref.	Descripción	→mm
399.197	Cuchara de mesa	210
399.198	Tenedor de mesa	210
399.199	Cuchillo de mesa	234
399.209	Cuchillo chuletero	234
399.200	Cuchara de postre	186
399.201	Tenedor postre	186
399.202	Cuchillo de postre	210
399.203	Cucharita café	150
399.204	Cucharita moka	110
399.205	Tenedor aperitivo	160
399.206	Cuchillo aperitivo	178
399.207	Tenedor de pescado	184
399.208	Pala de pescado	197



Cuchara de mesa

Tenedor de mesa

Cuchillo de mesa

Chuletero

Cucharita café



**\*FLORENCIA**

Diseño clásico y elegante.

· Espesor: 2,5 mm.

· Material: Inox 18/10.

Marca: Monix

Ref.	Descripción	→mm
399.243	Cuchara de mesa	206
399.244	Tenedor de mesa	208
399.245	Cuchillo de mesa	230
399.254	Cuchillo chuletero	226
399.246	Cuchara de postre	182
399.247	Tenedor de postre	185
399.248	Cuchillo de postre	200
399.249	Cucharita café	151
399.250	Cucharita moka	115
399.251	Tenedor aperitivo	153
399.252	Tenedor de pescado	182
399.253	Cuchillo de pescado	196







**FLOW**

Diseño elegante de líneas armoniosas.

· Espesor: 2,5 mm.

· Material: Inox 18/10.

Ref.	Descripción	→mm
291.311	Cuchara mesa	210
291.312	Tenedor mesa	210
291.313	Cuchillo mesa <sup>1</sup>	227
291.314	Cuchara postre	180
291.315	Tenedor postre	180
291.316	Cuchillo postre <sup>1</sup>	208
291.317	Tenedor aperitivo	150
291.318	Cuchara café	143
291.319	Cuchara moka	108
291.320	Tenedor pescado	210
291.321	Pala pescado	225

1: Forjado

**994**  
Cutlery



mil 994  
Cullery

\* AMBIENTE

Práctica y versátil. Contrastes de grosores.

· Espesor: 3 mm.

· Material: Inox 18/10.

Ref.	Descripción	→mm
139.329	Cuchara mesa	209
139.328	Tenedor mesa	209
139.327	Cuchillo mesa	220
139.337	Cuchillo chuletero	230
139.330	Cuchara postre	191
139.331	Tenedor postre	192
139.332	Cuchillo postre	211
139.338	Tenedor aperitivo	148
140.535	Cuchillo aperitivo	183
139.335	Cuchara café	149
139.336	Cuchara moka	111
139.333	Pala pescado	L216
139.334	Tenedor pescado	195



\* SAN MARINO

Una línea sencilla de hasta 2,5 mm de espesor.

· Espesor: 2,5 mm.

· Material: Inox 18/10.

Ref.	Descripción	→mm
36.865	Cuchara mesa	203
240.479	Tenedor mesa	202
240.480	Cuchillo mesa	214
240.481	Cuchara postre	176
240.482	Tenedor postre	180
240.483	Cuchillo postre	193
36.867	Tenedor aperitivo	154
240.484	Cuchara café	132
240.485	Cuchara moka	114
240.486	Pala pescado	207
240.487	Tenedor pescado	200



**\*RITMO**

Propuesta moderna de líneas redondeadas.

· Espesor: 3 mm.

· Material: Inox 18/10

Ref.	Descripción	→mm
344.594	Cuchara de mesa	205
344.595	Tenedor de mesa	202
344.596	Cuchillo de mesa MB 90g	221
344.597	Cuchara postre	186
344.598	Tenedor postre	188
344.599	Cuchillo postre 75g	203
344.600	Tenedor aperitivo	141
344.601	Cuchara café	142
344.602	Cuchara moka	111
344.603	Pala pesacado 75g	200
344.604	Tenedor pescado	192



**994**  
Cullery



JAY

**\*TITANIO**

Una aleación de sencillez y belleza.

· Espesor: 3 mm.

· Material: Inox 18/10.

Ref.	Descripción	→mm
101.420	Cuchara de mesa	203
101.421	Tenedor de mesa	202
101.422	Cuchillo de mesa	225
188.999	Cuchillo chuletero	225
101.423	Cuchara de postre	186
101.424	Tenedor de postre	185
101.425	Cuchillo de postre MB	202
101.427	Tenedor de aperitivo	156
101.428	Cuchillo aperitivo	188
101.426	Cucharita café	150
101.431	Cucharita moka	118
101.429	Pala de pescado	204
101.430	Tenedor de pescado	185

**\*GRAFITO**

Formas íntimas, curvas inimitables.

· Espesor: 4 mm.

· Material: Inox 18/10.

Ref.	Descripción	→mm
101.439	Cuchara de mesa	205
101.440	Tenedor de mesa	202
101.441	Cuchillo de mesa	231
101.442	Cuchara de postre	187
101.443	Tenedor de postre	186
101.444	Cuchillo de postre MB	204
101.446	Tenedor de aperitivo	156
101.447	Cuchillo aperitivo	188
101.445	Cucharita café	151
101.450	Cucharita moka	117
101.448	Pala de pescado	207
101.449	Tenedor de pescado	180

• IRIS

Elegantes formas contemporáneas.  
 · Espesor: 3 mm.  
 · Material: Inox 18/10.  
 Marca: JAY

Ref.	Descripción	→mm
349.088	Cuchara de mesa	214
349.089	Tenedor de mesa	213
349.090	Cuchillo de mesa	226
349.091	Cuchara de postre	189
349.092	Tenedor de postre	188
349.093	Cuchara café	150
349.094	Tenedor aperitivo	162
349.095	Cuchillo aperitivo	197
349.098	Cuchara moka	118
349.096	Pala pescado	207
349.097	Tenedor de pescado	188



• INGLÉS

Diseño clásico que perdura en el tiempo.  
 · Espesor: 2,8 mm.  
 · Material: Inox 18/10.  
 Marca: JAY

Ref.	Descripción	→mm
101.395	Cuchara de mesa	204
101.396	Tenedor de mesa	205
101.397	Cuchillo de mesa	229
101.415	Cuchillo de mesa MH	228
101.418	Cuchillo chuletero	225
101.398	Cuchara de postre	185
101.399	Tenedor de postre	185
101.400	Cuchillo de postre	202
101.416	Cuchillo de postre MH	201
101.402	Tenedor de aperitivo	153
101.403	Cuchillo de aperitivo	187
101.417	Cuchillo de aperitivo MH	188
101.401	Cucharita café	149
101.406	Cucharita moka	117
101.404	Pala de pescado	205
101.405	Tenedor de pescado	185



• VERSALLES

Todo el esplendor de la época de Luis XIV.  
 · Espesor: 2,5 mm.  
 · Material: Inox 18/10.  
 Marca: JAY

Ref.	Descripción	→mm
32.172	Cuchara de mesa	207
32.173	Tenedor de mesa	206
32.174	Cuchillo de mesa	225
32.191	Cuchillo de mesa MH	236
101.368	Cuchillo chuletero	225
32.175	Cuchara de postre	185
32.176	Tenedor de postre	184
101.367	Cuchillo de postre MH	196
32.177	Cuchillo de postre MB	202
32.179	Tenedor de aperitivo	153
32.180	Cuchillo aperitivo	187
32.178	Cucharita café	151
32.183	Cucharita moka	118
32.181	Pala de pescado	208
32.182	Tenedor de pescado	184





## \*MADRID

Ángulos marcados con suavidad.

· Espesor: 3 mm.

· Material: Inox 18% Cromo.

Marca: Comas&amp;Partners

Ref.	Descripción	→mm
258.261	Cuchara de mesa	200
258.262	Tenedor de mesa	200
267.734	Cuchillo de mesa	221
258.260	Cuchillo chuletero	220
258.266	Cuchara de postre	183
258.267	Tenedor de postre	185
258.265	Cuchillo de postre	204
258.268	Tenedor de aperitivo	140
258.269	Cucharita café	135
258.270	Cucharita moka	110
258.263	Pala de pescado	200
258.264	Tenedor de pescado	185



## \*BARCELONA

Diseño fresco y actual.

· Espesor: 3 mm.

· Material: Inox 18/10.

Marca: Comas&amp;Partners

Ref.	Descripción	→mm
188.801	Cuchara de mesa	200
188.802	Tenedor de mesa	200
188.799	Cuchillo de mesa	221
189.092	Cuchillo chuletero	223
188.806	Cuchara de postre	183
188.807	Tenedor de postre	185
188.805	Cuchillo de postre	202
188.808	Tenedor de aperitivo	140
215.213	Cuchillo de aperitivo	167
188.809	Cucharita café	140
188.810	Cucharita moka	110
188.803	Pala de pescado	200
188.804	Tenedor de pescado	190



Versiones BCN Colors<sup>1</sup> (PVD Nickel free 18%): BCN Negro y BCN Oro. Consultar otros colores disponibles en [www.grupocrisol.com](http://www.grupocrisol.com).

Negro	Oro	Descripción	→mm
328.479	328.469	Cuchara mesa	200
328.480	328.470	Tenedor mesa	200
328.478	328.468	Cuchillo mesa	221
328.482	328.472	Cuchara postre	183
328.483	328.473	Tenedor postre	185
328.481	328.471	Cuchillo postre	204
328.484	328.474	Tenedor aperitivo	140
328.485	328.475	Cucharita café	135
328.486	328.486	Cucharita moka	110

1: BCN Champagne, BCN Cobre, y BCN Satin disponibles en [www.grupocrisol.com](http://www.grupocrisol.com).

**\*NORTH XL**

Diseño minimalista. 2 versiones: XL y S<sup>1</sup>.

· **Espesor:** 3 mm.

· **Material:** Inox 18/10.

Marca: **Comas&Partners**

Ref.	Descripción	→mm
100.731	Cuchara de mesa	205
100.765	Tenedor de mesa	205
100.745	Cuchillo de mesa	240
188.906	Tenedor chuletero	210
100.742	Cuchillo chuletero	228
188.909	Cuchara de postre	185
188.910	Tenedor de postre	185
100.749	Cuchillo de postre	212
188.911	Tenedor de aperitivo	145
100.743	Cuchillo de aperitivo	178
188.912	Cuchara de té	145
100.728	Cucharita café	135
100.735	Cucharita moka	115
188.907	Pala de pescado	200
188.908	Tenedor de pescado	195

<sup>1</sup>: Consultar versión S en [www.grupocrisol.com](http://www.grupocrisol.com).



**\*CUBA**

Propuesta económica y versátil.

· **Espesor:** 3 mm.

· **Material:** Inox 18% Cromo.

Marca: **Comas&Partners**

Ref.	Descripción	→mm
267.700	Cuchara de mesa	202
267.701	Tenedor de mesa	201
113.790	Cuchillo de mesa	230
267.703	Cuchara de postre	180
267.704	Tenedor de postre	178
113.796	Cuchillo de postre	210
267.705	Tenedor de aperitivo	137
267.706	Cucharita café	134
267.707	Cucharita moka	115
267.702	Pala de pescado	206



**\*VIENA**

Propuesta económica y versátil.

· **Espesor:** 2,5 mm.

· **Material:** Inox 18/10.

Marca: **Comas&Partners**

Ref.	Descripción	→mm
188.930	Cuchara mesa	210
188.931	Tenedor mesa	210
188.929	Cuchillo mesa	235
188.928	Chuletero	228
188.934	Cuchillo postre	216
188.935	Cuchara postre	191
188.936	Tenedor postre	195
188.937	Tenedor aperitivo	160
188.938	Cachara café	155
188.939	Cuchara moka	133
188.932	Pala pescado	210
188.933	Tenedor pescado	196





Filo liso

**\*CHULETEROS MADERA**

Hojas Acero Inoxidable. Mangos madera comprimida. Sierra perlada.  
 Marca: **Arcos**

Ref.	Modelo	→hoja	→mm
12.414	Cuchara mesa		205
341.103	Cuchara postre		150
12.412	Tenedor mesa		200
12.410	Chuletero perlado	110	220
341.104	Chuletero liso	110	220



**\*CHULETEROS MADERA ECO**

Madera comprimida. Económicos. Sierra perlada.  
 Marca: **Arcos**

Ref.	Modelo	→hoja	→mm
12.741	Cuchillo chuletero	105	215
12.743	Tenedor mesa		200
12.740	Cuchara mesa		200



**\*CHULETEROS NAILON**

Hojas Inox. Mangos nailon. Sierra perlada.  
 Marca: **Arcos**

Ref.	Modelo	→hoja	→mm
12.745	Cuchillo chuletero	105	220
12.747	Tenedor mesa		200



**\*CHULETEROS POM**

Hojas Inox. Mangos polioximetileno POM.  
 Marca: **Arcos**

Ref.	Modelo	→hoja	→mm
12.421	Cuchillo chuletero	115	225
12.423	Tenedor mesa		195



**\*CHULETEROS NAVAJA**

Acero Inoxidable AISI 420 y mangos de madera de abedul con remaches en aluminio. Estuche de madera (6 unidades). No apto lavaplatos.  
 Marca: **DasSchöne**

Marca: **DasSchöne**

Ref.	Mango	→mm
320.887	Negro	232
320.886	Rojo	232



**\*CHULETEROS INOX**

Chuletero monoblock de una pieza. Hoja y mango en Acero Inoxidable.  
 Marca: **Arcos**

Ref.	Chuletero	→hoja	→mm
12.426	A Perlado	110	220
12.428	B Liso	110	220
88.678	C Lux	110	220



**\*CHULETEROS INOX**

Chuletero monoblock de una pieza. Hoja y mango en Acero Inoxidable.  
 Marca: **Arcos**

Ref.	Chuletero	→hoja	→mm
12.639	A Chuletero	110	220
12.640	B Tenedor mesa		200
189.260	C Cuchara mesa		210
341.117	C Cuchara postre		150
12.446	D Cuchillo postre	110	200
12.447	E Cuchillo mesa	125	225







• **CHULETEROS ARCOS**

Acero inoxidable Nitrum®. Mango de madera de palisandro. 230mm (hoja de 110mm).  
 Marca: **Arcos**

Ref. Mango

- 341.108 A Madera de palisandro
- 341.109 B Micarta azul
- 341.110 C Micarta marrón



• **CHULETERO DASSCHÖNE**

Inox monoblock. Forjado afilado por más tiempo.  
 Marca: **DasSchöne**

Ref. Descripción →mm

- 31.917 Cuchillo chuletero 225



• **CHULETERO PERLADO**

Acero inoxidable Nitrum®. Mango de madera comprimida. Longitud de hoja de 12mm.  
 Marca: **Arcos**

Ref. Descripción →mm

- 291.355 Chuletero perlado 240



• **ÚTILES MARISCOS 3 CLAVES**

Inox 18/10.  
 Marca: **3 Claves**

Ref. Modelo →mm

- 58.338 A Cortamariscos 170
- 354.395 B Cortamariscos 160
- 258.628 C Tenedor. Pack 4 230



• **CHULETERO ANGUS**

Set 4 chuleteros. Hoja inox. y mango de madera de fresno.. Hoja de 120mm.  
 Marca: **3 Claves**

Ref. Descripción

- 399.517 Set 4 chuleteros



• **ÚTILES MARISCOS COMAS**

Forjado con muelle y anclaje. Inox 18/10.  
 Marca: **Comas&Partners**

Ref. Modelo →mm

- 100.525 A Tenedor 218
- 215.219 B Rompemariscos 190



• **CHULETERO PERFECT**

Inox monoblock. Filo microdentado.  
 Marca: **mil994**

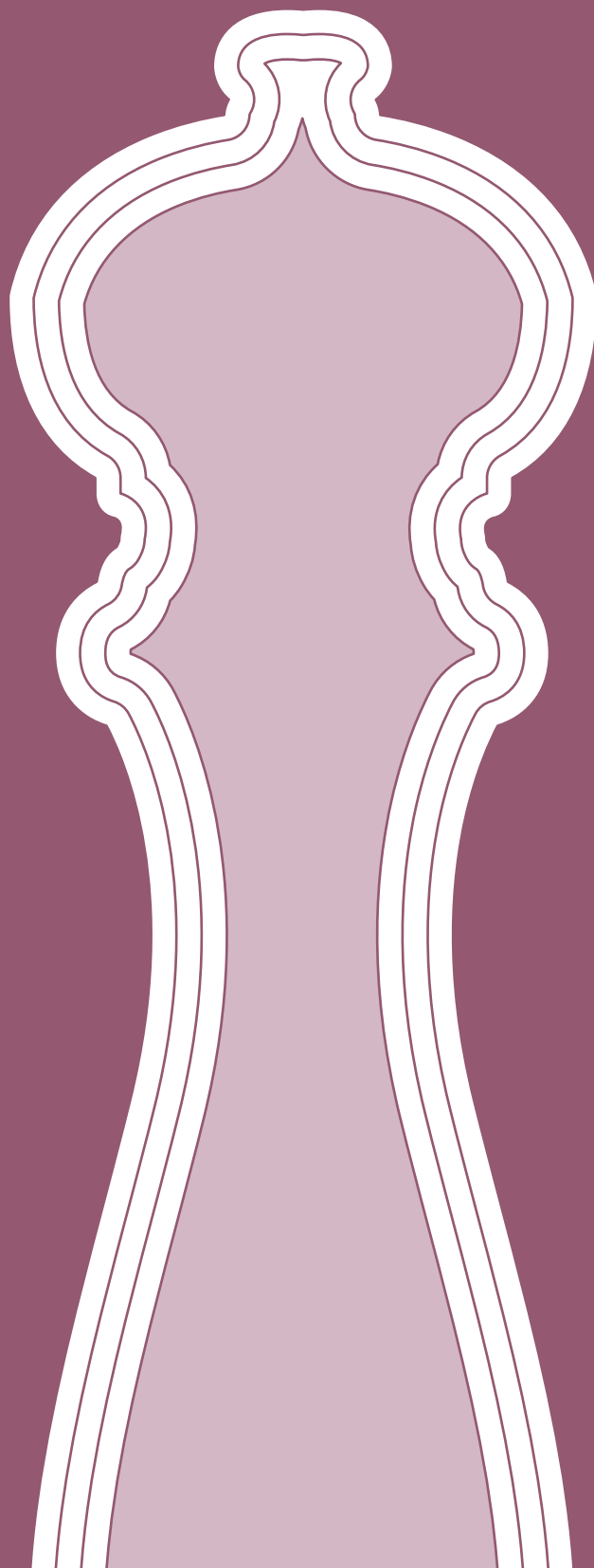
Ref. Descripción →mm

- 36.621 Chuletero Perfect 224

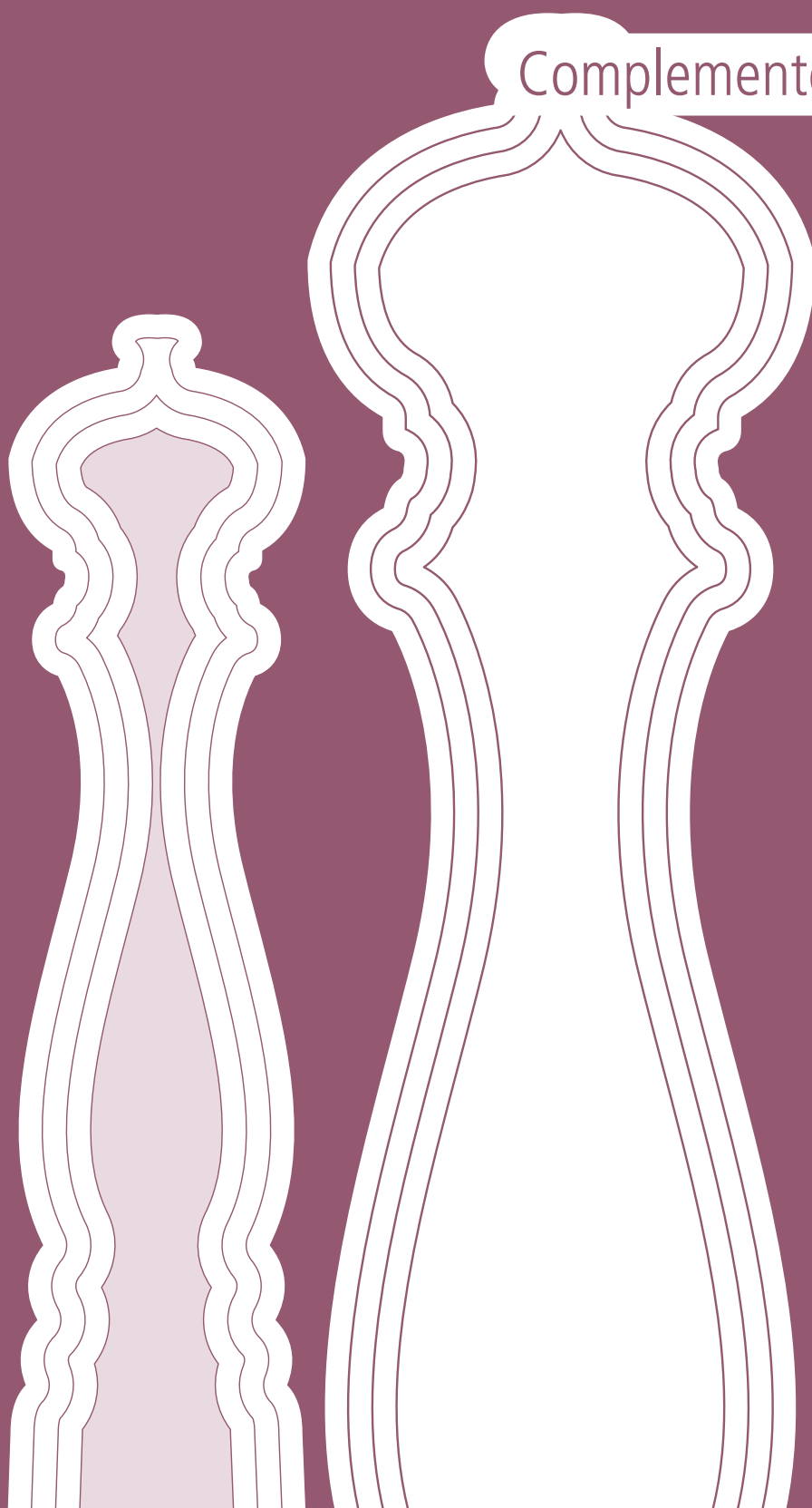
# Complementos de mesa

- 148 Coctelería
- 152 Bar
- 153 Camareros
- 154 Servicio del vino
- 156 Champaneras / cubiteras
- 158 Café y té
- 161 Condimentos
- 163 Aceiteras / vinagreras
- 164 Servilleteros / ceniceros
- 165 Paneras
- 166 Servicio de mesa
- 170 Tapas
- 174 Servicio de habitación
- 175 Cartelería

- PORTACARTAS . . . . . 175
- SOPORTES . . . . . 177
- PIZARRAS . . . . . 180
- CUBREMENÚS . . . . . 182
- POSTES DE ACOGIDA . 183



## Complementos de mesa





**\*COCTELERA BOSTON**

Conjunto de dos piezas: vaso inox de 70cl (con o sin recubrimiento de goma negra antideslizante) y vaso vidrio 40cl.

Marca: APS

Ref.	Modelo	cl	cm
185.442	A Inox	70+40	Ø9×130
341.726	B Acab. cobre	70+40	Ø9×130
390.420	C Inox <sup>1</sup>	70+40	Ø9×130
398.744	D Cobre <sup>2</sup>	70×40	Ø9×130
200.731	E Con goma	70+40	Ø9×130
200.730	Vaso vidrio <sup>3</sup>	40	Ø8,5×114,5

1: Acero inoxidable envejecido.

2: Cobre envejecido.

3: Recambio (sin coctelera).



**\*COCTELERA CLASSIC**

Acero inoxidable o cobre.

Marca: APS

Ref.	Modelo	cl	cm
112.262	Inox	50	Ø8,5×120
112.263	Inox	70	Ø9×123
341.727	Cobre	50	Ø8,5×120
341.728	Cobre	70	Ø9×123
388.745	Cobre <sup>1</sup>	70	Ø9×123

1: Cobre envejecido



**\*COCTELERA PARISIAN**

Inox acabado efecto satinado.

Marca: APS

Ref.	cl	cm
341.725	70	Ø9,5×124



Pulido

Envejecido

**\*VASITOS MEDIDORES CON MARCA DE LLENADO**

Acero inoxidable. Pulido o envejecido.

Marca: APS



2/4cl. Marcas a 1/3cl. Ø4,5×19cm.

Pulido	Modelo	Envejecido	Modelo
390.421	Inox	390.424	Inox
390.423	Cobre	390.422	Cobre



3/6cl

2,5/5cl. Marcas a 1,5/3,5cl. Ø4×11cm.

Ref.	Modelo	Envejecido	Modelo
341.723	Inox	390.425	Inox
341.724	Cobre	388.743	Cobre

3/6cl. Marcas a 1cl, 1,5cl, 2cl y 4cl.

Ref.	Modelo	cm
390.426	Inox pulido	Ø5×19



**\*VASITO MEDIDOR TUBO**

Acero inoxidable pulido.

Marca: APS

Ref.	cl	cm
390.427	3/5	Ø3,5×17,5



**\*VASITOS MEDIDORES**

Acero inoxidable pulido.

Marca: APS

Ref.	cl	cm
295.468	2,5/5	Ø4×18,5
275.602	2/4	Ø3,5×18,5



**\*VASITO MEDIDOR ECO**

Acero inoxidable.

Marca: APS

Ref.	cl	cm
185.434	2/4	Ø5/6×16



**\*VASO MEZCLADOR CON PICO**  
 Vaso de vidrio de 0,95L de alta calidad con pico vertedor. Altura 19cm. Diámetro 11,5cm.  
 Marca: APS  
 Ref.          cl  
 252.009 95



**\*BOTELLA CÓCTEL**  
 Botella vintage de cristal para cóctel.  
 Marca: Supreminox  
 Ref.          cl  
 63.099 34

**\*COLADOR DE CÓCTEL**  
 Con muelle desmontable para mantener los cubitos en la coctelera. Se adapta a todos los tipos de vasos y cocteleras.  
 Marca: APS  
 Ref.          Modelo          Øcm →cm



Cobre

390.417	Cobre <sup>1</sup>	9	18
390.418	Cobre	9	18

390.419	Inox <sup>1</sup>	9	18
341.741	Inox	9	18

1: Envejecido.



Inox

**\*COLADOR DE CÓCTEL**  
 Inox. Acabado pulido brillante.  
 Marca: APS  
 Ref.          Øcm →cm  
 341.742 7,5 18



**\*COLADOR GUSNILLO ECO**  
 Acero inox con muelle desmontable.  
 Marca: APS  
 Ref.          Øcm →cm  
 185.463 11×2 15



**\*MORTEROS MACHACAFRUTAS**  
 Con un acabado en relieve para exprimir frutas y machacar azucarillos.  
 Marca: APS  
 Ref.          Modelo          cm  
 185.459 Eco. ABS Ø2,5×21  
 252.018 Big. ABS Ø4×24  
 390.428 Mortero inox Ø3,5×20,5  
 390.429 Mortero inox<sup>1</sup> Ø3,5×20,5  
 390.430 Mortero cobre Ø3,5×20,5  
 1: Envejecido.

**\*CUCHARILLAS CÓCTEL ESPIRAL**  
 Marca: APS  
 Ref.          Modelo          →cm



390.435	Final en tridente. Cobre	30
390.436	Final en tridente. Inox	30
341.721	Final en mazo. Cobre	27
185.441	Final en mazo. Inox	27

275.606	Extralarga. Inox	40
275.604	Extralarga. Inox	44
275.605	Extralarga. Inox <sup>1</sup>	50

1: Final tridente.



**\*CUCHILLOS PARA COCTELERÍA**  
 Mangos de poliamida. Hojas acero Inoxidable.  
 Marca: APS  
 Ref.          Descripción           
 200.657 Zester Ø2+5mm



**\*EXPRIMELIMAS**  
 Prensa manual para limas. Fabricado en aluminio. Color negro. Lavable en lavavajillas. 21x7cm.  
 Marca: APS

Ref.	Descripción
190.421	Cestillo integrado
341.730	Cestillo (rojo) extraíble



**\*TAPETE ESCURRIDOR VASOS**  
 Plástico blando. 1cm de altura.  
 Marca: APS

Ref.	cm	Ref.	cm
185.455	52x8	263.711	30x15
263.713	60x8 <sup>1</sup>	263.712	45x31
263.714	60x8		

1: Estante liso

Presentador cubetas: Ver en catálogo COCINA.



**\*EXPRIMIDOR INOX**  
 2 piezas. Capacidad: 0,35 litros  
 Marca: APS

Ref.	cm
200.198	Ø12/17x110,5



**\*CAJAS CONDIMENTOS**  
 Inox. 9,3cm de altura y 14,7cm de profundidad. Compartimentos de 14,3x7,4x7,1cm con una capacidad de 510 gr. Compartimentos de polipropileno y tapa de metacrilato.  
 Marca: Tellier

Ref.	Modelo	→cm
103.137	4 compartimentos	30,5
103.138	5 compartimentos	38
103.139	6 compartimentos	45,8



**\*EXPRIMIDOR MANO**  
 Acero Inox 18/10.  
 Marca: Lacor

Ref.	cm
88.908	16x4,5



**\*CAJA CONDIMENTOS ECO**  
 6 compartimentos. Fabricad en PP, ABS y PC.  
 Marca: APS

Ref.	cm
185.453	50x16x110



**\*SIFÓN SODA**  
 Cargas CO2 de 8g.  
 Marca: Lacor

Ref.	L	cm
280.140	1	Ø10x139
280.141	Pack 10 recargas CO <sub>2</sub>	



**\*BOTELLA DOSIFICADORA**  
 Ideal para coctelería acrobática o Flair. Set de 4 piezas para almacenar y servir bebidas. Boquilla 11mm. Capacidad 1 Litro.  
 Marca: APS

Ref.	Color	Ref.	Color
185.444	Amarillo	185.447	Blanco
185.445	Rojo	185.448	Naranja
185.446	Verde	185.449	Marrón



**\*BORDEADOR COPAS**  
 Plástico negro con esponja para zumo de lima. 2 compartimentos para azúcar/sal.  
 Marca: APS

Ref.	cm
185.457	20x7,5



**\*VERTEDORES CONTINUOS**  
 · PVC: 2 rojos, 2 amarillos y 2 azules. 17,5cm.  
 · Inox: 6 unidades. Inox y silicona. 11cm.  
 Marca: APS

PVC	INOX
185.431	190.409



**\*ORGANIZADOR BAR**  
 Plástico negro.  
 Marca: APS

Ref.	cm
185.456	24x15x11



**\*DOSIFICADOR BOLA**  
 Dosificador de 2cl (amarillo), 3cl (verde), 4cl (azul) y 5cl (rojo). Diámetro 4cm. Largo 9,5cm.  
 Marca: Tellier

Ref.	cl	Ref.	cl
146.145	2	146.055	4
146.146	3	146.057	5



**\*VASO COCTELERO**

Metálico esmaltado. Ø9×18cm. 35cl. Interior blanco.  
Marca: APS

Ref.	Taza	Borde
341.525	Blanca	Azul
341.526	Roja	Negro
341.527	Verde	Negro
341.528	Azul	Negro



**\*ENFRIADOR MOSCÚ**

Enfriador. Para botellas. Inox martillado. Color cobre envejecido. Asa dorada.  
Marca: APS

Ref.	cm	L
390.400	Ø20×121	5



**\*JARRA SIN ASA**

Jarra sin asa. Acero inoxidable.  
Marca: APS

Ref.	Acabado	cm	cl
390.406	Cobre	Ø8×11,5	40
390.407	Cobrel <sup>1</sup>	Ø8×11,5	40
390.408	Acero <sup>1</sup>	Ø8×11,5	40

1: Envejecido



**\*JARRA CERVEZA**

Jarra con forma de barril. Acero inoxidable. Acabado envejecido.  
Marca: APS

Ref.	Acabado	cm	cl
390.431	Cobre	Ø8×113	50
390.432	Inox	Ø8×113	50



**\*JARRAS MOSCÚ**

Marca: APS

**Jarra LISA.** Jarra para mojitos en acero inoxidable.  
Asa color inox. Ø9×19cm. 50cl.

Ref.	Acabado
341.739	Cobre
388.741	Cobre envejecido
390.415	Inox envejecido



**Jarra ABOMBADA, decoración amartillada.** Asa dorada o inox.  
Ø9×19,5cm. 55cl.

Ref.	Acabado	Asa
341.740	Cobre	Dorada
388.742	Cobre envejecido	Inox
390.416	Inox envejecido	Inox



**\*MUG CÓCTEL**


Acero inoxidable.  
Marca: APS

Ref.	cm	cl
390.437	Ø8,5×114	50



**Jarra abombada, decoración diamante.** Asa dorada. Ø9×110cm. 50cl.

Ref.	Acabado
390.402	Cobre
390.401	Cobre envejecido
390.403	Inox envejecido



**\*TAZA PINEAPPLE**

Acero inoxidable. Con tapa.  
Marca: APS

Ref.	Acabado	cm	cl
390.404	Cobre	Ø9×119	50
390.405	Dorada	Ø9×119	50



**\*TIKI MUGS**

Diseño único y divertido. Perfecto para fiestas, cócteles y eventos con temática. Cerámica resistente y de alta calidad. Base plana, estable y robusta.

Marca: Genware

Tiki mugs. 40cl. Ø7,5×116,5cm.

Ref.	Color	Ref.	Color
424.119	Azul	424.122	Verde
424.120	Marrón	424.123	Violeta
424.121	Negro	424.124	Blanco



Rocks tiki mugs. 36cl. Ø8,3×110,2cm.

Ref.	Color	Ref.	Color
424.113	Azul	424.116	Verde
424.114	Marrón	424.117	Violeta
424.115	Negro	424.118	Blanco



Skull tiki mugs.

Ref.	Color	cl	cm
424.104	Negro	40	Ø9,5×11,3
424.105	Blanco	40	Ø9,5×11,3
424.106	Negro	80	Ø13,5×12
424.107	Blanco	80	Ø13,5×12




Tropical tiki mugs. 42cl. Ø8×112,2cm.

Ref.	Modelo	Color	cl	cm
424.047	Bamboo	Amarillo	50	Ø7,7×116,8
424.052	Coconut	Marrón	50	Ø10×110
424.100	Pineapple	Verde	40	Ø9,3×110
424.099	Pineapple	Marrón	40	Ø9,3×110



Cactus tiki mugs. 42cl. Ø8×112,2cm.

Ref.	Color
424.112	Verde



**\*POSAVASOS MULTIUSOS SYMPA-NOVA**

Lavables en lavadora a 30°C. Rollos 65cm de ancho. Multiusos, antideslizante. Consultar colores. Antihongos y antibacterias. Marca: Maditex

Ref.	Descripción
227.390	Rollo 15m×65cm



**\*LOSETAS ERGOFLEX.**

Suelo modular ergonómico antideslizante de PVC y caucho. Diseñado para minimizar la fatiga. Losetas de 33×33×12cm. Colores: terracota, gris claro y gris oscuro. Fácil montaje, se corta con cutter. Se limpia con detergentes no agresivos.

Marca: Maditex

Ref.	Modelo	cm
162.952	Loseta	33×33
162.953	Rampa	→33

**\*RACK COPAS**

Soporte copas con fijación mural o para colgar. Cromado. Capacidad aprox. 20 copas distribuidas en 5 filas de copas. Medidas 45×31×5cm.

Marca: Tellier



Ref.	Descripción
261.699	Rack copas

Ordenación cocina: Ver en catálogo COCINA.



**\*SOPORTE BANDEJAS**

Marca: TableCraft

Ref.	Modelo	↑cm
70.794	Madera	80
296.909	Madera	96,5
254.177	Cromo	81,3



**\*BANDEJAS CAMARERO HONDA**

Inox 18% o 18/10.  
 Marca: **Inoxibar**  
 Honda.



18%	cm	18/10	cm
204.708	Ø26×5	204.568	Ø26×5
204.709	Ø32×5,5	204.569	Ø32×5,5
204.710	Ø36×6	204.570	Ø36×6
204.711	Ø40×6,5	204.571	Ø40×6,5

Borde vuelto.



18%	cm	18/10	cm
59.479	Ø40×2,5	59.480	Ø40×2,5

**\*BANDEJA ANTIDESLIZANTE ARO INOX**

Bandeja Ø40cm con superficie antideslizante y aro de refuerzo inox en el borde.  
 Marca: **mil994**



Ref.	cm
144.289	Ø40×12,4

**\*BANDEJAS ANTIDESLIZANTES**

Bandejas antideslizante económicas.  
 Marca: **Supreminox**



Ref.	Descripción	cm
184.007	Redonda	Ø36
184.008	Redonda	Ø40
184.009	Rectangular	36×46
184.010	Rectangular	38×51
184.011	Rectangular	40×56
184.012	Rectangular	45×65
184.013	Oval	56×65

**\*BANDEJAS CAMTREAD®**

Bandejas antideslizantes incluso con superficie húmeda. Cable de aluminio moldeado en el borde.  
 Marca: **Cambro**



Ref.	Descripción	cm
206.844	Redonda	Ø40,5
138.425	Redonda	Ø45
64.405	Oval	49×59
64.406	Oval	56×68,5
64.407	Oval	60×73,5
64.412	Rectangular	41×56
64.413	Rectangular	45×65

**\*PORTACUENTAS**

ABS. Con clip para la nota.  
 Marca: **APS**



Ref.	cm
275.396	20×12×10,5

**\*PORTACUENTAS TELA VINÍLICA<sup>1</sup>**


Dos formatos: 22×13cm (G) y 17×13cm (P).  
 Interior en acero inoxidable, grafito o cobre.  
 Marca: **Alexalo**



Gama **NEW JOVEN**.

Inox	Cobre	Grafito	Formato
309.301	309.302	309.303	G / Plata
309.279	309.280	309.239	G / Azul
309.353	309.354	309.355	P / Plata
309.338	309.339	309.340	P / Azul
309.347			P / Negro

Gama **Line**. Acabados Kansai (K: grises), Manhattan (M: rojos) y Santorini (S: azules).



Inox	Cobre	Grafito	Formato
329.910	329.911	329.912	G / K
329.916	329.917	329.918	G / M
329.922	329.923	329.924	G / S
329.928	329.929	329.930	P / K
329.934	329.935	329.936	P / M
329.940	329.941	329.942	P / S

<sup>1</sup>: Más colores de las gamas **LINE** y **NEW JOVEN** en [www.grupocrisol.com](http://www.grupocrisol.com).

Portacartas: Ver en la página 175.

**\*CAJA CAMBIOS**

Caja nota restaurante en madera de haya barnizada, forrada en terciopelo interior.  
 23×12×3cm.



Marca:	Cerezo	Vengué
	187.867	256.706

**\*PLATILLO CAMBIOS**

Acero inoxidable. Con pinza.  
 Marca: **Inoxibar**



Ref.	cm
341.837	Ø13

**\*BANDEJAS CAMBIO**

Acero Inox 18/8.  
 Marca: **Alexalo**



Ref.	Modelo	cm
116.680	Con pinza	19,5×11,5
116.727	Sin pinza	19,5×11,5
139.969	Con pinza	15,5×12,5



**\*DESCAPSULADOR PARED**

Con caja de recuperación inox.  
Marca: **Tellier**

Ref. .... cm

203.964 10,5×7,2×130



**\*DESCAPSULADOR PARED**

Blíster.  
Marca: **BOJ**

Ref. .... Acabado

34.014 Acero Inox

34.016 Niquelado



**\*SACACORCHOS BODEGA**

Espiga fresada. Blíster  
Marca: **BOJ**

Ref. .... Acabado

34.116 Cromado



**\*DESCAPSULADOR CAMARERO**

Pulido acabado mate.  
Marca: **APS**

Ref. .... cm

252.014 18×4



**\*SACACORCHOS BÚHO**

Espiga fresada. Blíster. Doble palanca.  
Marca: **BOJ**

Ref. .... Acabado

34.141 Cromado

34.134 Negro



**\*DESCAPSULADOR CAMARERO**

Acero inoxidable. Con revestimiento de goma.  
Marca: **APS**

Ref. .... cm

185.437 4×10,5



**\*DESCAPSULADOR EMBUTIDO**

Blíster.  
Marca: **BOJ**

Ref. .... Acabado

324.856 Negro



**\*SACACORCHOS DOBLE IMPULSO**

Marca: **BOJ**

Ref. .... Modelo

231.637 Sommelier



**\*DESCAPSULADOR UNIVERSAL**

Doble apertura. Blíster.  
Marca: **BOJ**

Ref. .... Acabado

295.392 Negro



187.904 Camarero PLUS. Blíster.



**\*SACACORCHOS DE PARED<sup>1</sup>**  
 Sacacorchos con soporte. Para todo tipo de cuellos de botella. Regulador de 3 posiciones para extracción corchos de diferente longitud.  
 Marca: BOJ

**Modelo tradicional.**

Ref.	Modelo	Sacacorchos / Soporte
271.586	A Tradicional	Negro / Negro
34.099	B Tradicional	Cromado / Sapeli
34.097	C Tradicional	Cromo mate / Roble
34.094	D Tradicional	Cobre / Sapeli
34.096	E Tradicional	Níquel negro / Sapeli
295.385	F 110	Negro / Roble
324.884	G 110	Natural / Roble
324.881	H 110	Cromado / Ceniza
324.882	I 110	Cobre / Ceniza
324.883	J 110	Níquel negro / Roble



**\*SACACORCHOS DE SOBREMESA**  
 Marca: BOJ  
 Ref. Modelo  
 34.167 Cromado

**\*PINZA MAGNÉTICA CINTURÓN**  
 Pinza magnética para el camarero. Tenga siempre a mano el sacacorchos o descapsulador.  
 Marca: BOJ  
 Ref. Embalaje  
 187.910 Granel



**\*ESCANCIADORES BOJ**  
 Marca: BOJ  
 Ref. Modelo



324.872 Escanciador oxigenador con filtro y tapón

324.870 Escanciador oxigenador con enfriador inox

140.181 Escanciador inox con tapón de silicona

**\*ANILLO ANTIGOTA**  
 Marca: BOJ  
 Ref. Descripción  
 140.150 Acero Inox. Blíster



**\*TAPONES BOJ**  
 Marca: BOJ  
 Ref. Descripción  
 34.195 Niquelado cava



324.876 Inox  
 324.869 Inox Premium



97.369 Hermético cava  
 97.368 Hermético vino



**\*VINOTECA REFRIGERADA**  
 Control electrónico de temperatura. Puerta en acero inoxidable. Luz en el interior. Nivel máximo de ruido < 30dBA.  
 Marca: Lacor

Ref.	Botellas	cm	L
144.592	8	25×49×154	25
144.589	16	44×51×148	46
144.590	28	46×73×153	75

**\*CUBO DOBLE**

Metacrilato transparente.  
Marca: APS

Ref. \_\_\_\_\_ cm L  
200.147 30,5×21,5×126 4

**\*CUBITERA VINO Y CAVA**

Plástico AMS. Transparente. Con asas. Apilable.  
Marca: APS

Ref. \_\_\_\_\_ cm L  
319.425 32×21,5×124,5 7

**\*CHAMPANERA**

Cuadrada. Acrílico. Asas laterales.  
Transparente.  
Marca: APS

Ref. \_\_\_\_\_ cm L  
295.497 36×36×120 6

**\*BARREÑO BOTELLINES**

Metal galvanizado. Con cesta de PVC.  
Marca: APS

Ref. \_\_\_\_\_ cm L  
390.173 28×40×122 11  
390.174 32×50×123 18

**\*BARREÑOS LACOR**

Marca: Lacor

Ref.	Modelo	cm	L
228.516	Inox	43×30×120	20
228.517	Inox	53×38×125	27
228.518	Inox	61×43×128	32
228.549	Acrílico	47×29×123	13

Acrílico



Inox

**\*CHAMPANERA ECO**

Acero Inox. Acabado pulido brillante.  
Borde satinado.  
Marca: APS

Ref. \_\_\_\_\_ cm L  
172.946 Ø45×123 12

**\*CHAMPANERA DOBLE PARED**

Doble pared para un mejor aislamiento.  
Acero Inox acabado pulido brillante.  
Marca: APS

Ref. \_\_\_\_\_ cm L  
190.178 Ø44×24 10,5

**\*CHAMPANERA LUXE**

Inox 18/10. Con asas.  
Marca: Lacor

Ref.	Modelo	cm	L
47.895	Champanera	Ø22	5,5
47.893	Champanera	Ø20	4,5
47.889	Cubo hielo	Ø14	1,2

**\*CUBITERA HIELO INOX**

Inox 18/10. 1,25 L. Ø12, Al. 13cm  
Marca: Inoxibar

Ref.	Descripción
59.499	Cubitera
59.502	Rejilla

**\*CUBITERA ISOTÉRMICA**

Rejilla de goteo interior. Estructura de espuma.  
Conserva frío/calor hasta 6 horas.  
Marca: Valira

Blanca	Negra	L
38.187	117.352	2,5
38.188	117.333	4

**\*PALA HIELO**

Acero Inox. Largo 21,5cm.  
Marca: Supreminox

Ref.	Descripción
367.478	Pala para hielo



Frost Blue

**\*CUBITERAS ICE BAG**

Personalizable y multifunción. PVC reciclable. Enfría más rápido que una tradicional. 6 unidades/caja.  
 · Clear Eco: Económico. 11×11×125,5cm.  
 · Frost Blue: PVC azul. 11×11×125,5cm.  
 · Mini king: Doble. 15×15×122,5cm.  
 Marca: Ice Bag

Ref.	Modelo	mm <sup>l1</sup>
215.825	Clear Eco.	0,3
279.461	Frost Blue.	0,5
215.827	Mini King	0,8

1: Grosor PVC



Mini King



**\*SERIE BELLA**

Inox 18/10. Acabado pulido brillante. Cubitera enfriador con separador de hielo (doble función: cubo de hielo cuando se usa con tapa, o enfriador de botella).  
 Marca: BRA

Ref. Modelo

186.484	A	Pie portacubos
186.483	B	Cubitera/enfriador
186.482	C	Cubo pared sencilla. 7 litros
186.481	C	Cubo pared sencilla. 4 litros
186.479	D	Cubo doble pared. 7 litros
186.480	D	Cubo doble pared. 4 litros



**\*SERIE CLÁSICA**

Acero Inox 18/10. Asas reforzadas.  
 Marca: Supreminox

Ref.	Modelo	cm
63.094	Champanera	Ø18
111.324	Cubo hielo	Ø10



**\*SERIE ANILLAS**

Acero Inox. Asas redondeadas reforzadas.  
 Marca: Supreminox

Ref.	Modelo	cm
111.318	Champanera	Ø21,5
111.319	Cubo hielo	Ø14



**\*PIES PORTACUBOS LUXE**

· Inox.  
 · Goma/Inox: Inox. Suela de goma protectora.  
 · VIP: Se monta en 15 segundos. Con estuche de transporte. Acero inox. Ø21/27×165cm.  
 Marca: Supreminox

Ref. Modelo

111.326	Inox. Ø22cm.	2 botellas
111.325	Inox. Ø20cm.	1 botella
63.095	Goma/Inox	
263.945	VIP	



**\*PINZA HIELO REFORZADA**

Acero Inox. Con muelle.  
 Marca: Comas&Partners

Ref.	→cm
67.954	18,5



**\*PINZA HIELO**

Acero Inox. Con abridor.  
 Marca: Supreminox

Ref.	→cm
278.411	1



**\*CUBO MARTILLADO Y SOPORTE**

· Soporte: Alambre cromado de Ø8mm.  
 · Cubo: Pulido brillante. Anillas. Apilable.  
 Marca: APS

Ref. Modelo cm

295.588	Soporte	49×20×117
172.945	Cubo	Ø17/21×121,5

**\*SERIE ATLANTIS**

Acero Inox 18/10 pulido brillante.

Marca: Pujadas

Ref.	Modelo/cl	Ref.	Modelo/cl
94.749	Tetera/20	94.758	Lechera/15
94.750	Tetera/35	94.759	Lechera/35
94.751	Tetera/50	94.760	Lechera/50
94.756	Cafetera/100	94.761	Lechera/100
94.757	Cafetera/175		

**\*SERIE PROFESSIONAL LINE**

Acero Inox 18/10 pulido brillante. Pico vertedor especial para decoración.

Marca: Inoxibar

Ref.	Modelo/cl	Ref.	Modelo/cl
275.294	Tetera/12	275.254	Lechera/12
275.297	Tetera/25	275.255	Lechera/25
275.295	Tetera/35	275.256	Lechera/35
275.296	Tetera/60	275.257	Lechera/60
275.236	Cafetera/25	275.258	Lechera/90
275.237	Cafetera/35	275.228	Azuc./12
275.238	Cafetera/60	275.229	Azuc./50
275.239	Cafetera/90		

**\*SERIE LUXE**

Acero Inox 18/10 pulido brillante.

Marca: Lacor

Ref.	Modelo/cl	Ref.	Modelo/cl
48.121	Cafetera/35	48.124	Lechera/15
48.122	Cafetera/60	48.126	Lechera/35
48.119	Cafetera/100	48.127	Lechera/60
48.120	Cafetera/180	48.123	Lechera/100
48.107	Tetera/25	48.125	Lechera/180
48.110	Tetera/35	48.104	Azucarero/35
48.118	Tetera/60	48.105	Azucarero/60
48.106	Tetera/120		

**\*SERIE CLASSIC**

Acero Inox 18/10 pulido brillante.

Marca: Lacor

Ref.	Modelo/cl	Ref.	Modelo/cl
47.868	Cafetera/35	47.872	Lechera/15
47.869	Cafetera/60	47.875	Lechera/25
47.863	Cafetera/100	47.876	Lechera/35
47.866	Cafetera/150	47.877	Lechera/60
47.867	Cafetera/200	47.871	Lechera/100
47.856	Tetera/23	47.873	Lechera/150
47.857	Tetera/35	47.874	Lechera/200
47.858	Tetera/60	47.852	Azucarero/23
47.855	Tetera/100	47.854	Azucarero/35



## \*JARRA TERMO HOTEL

Inox 18/10. Doble pared. Sin vidrio.  
Mango ergonómico.  
Marca: mil994

Ref.	cm	L
324.241	Ø9×↑18	0,3
324.242	Ø10×↑20	0,6
324.243	Ø11×↑22	1



## \*JARRA TERMO

Cuerpo, inox 18/10. Dosificador con pulsador.  
Mantiene la temperatura de 4 a 6 horas.  
Marca: mil994

Ref.	cm	L
266.133	Ø14×↑18	1,2
257.308	Ø14×↑20	1,5
257.309	Ø14×↑22	2



## \*SERVIDOR TERMO AIR POT

Cuerpo, inox 18/10, de 17cm de diámetro. Sin vidrio.  
Irrrompible. Mecanismo dosificador. Vacío entre pared interior y exterior.  
Marca: mil994

Ref.	cm	L
266.134	Ø17×↑18	2,5
266.135	Ø17×↑20	3
257.311	Ø17×↑22	3,5



## \*JARRAS TÉRMICAS AMPHORA

ABS y PP. Botella doble pared.  
Conserva la temperatura 24 horas.  
Marca: Valira

Ref.	Color	L
38.231	Antracita / Cromo	1
38.232	Blanco / Cromo	1



## \*JARRA TERMO

Exterior de plástico PP. Interior aislante de vidrio. Tapa a rosca con cierre dosificador. Para bebidas frías y calientes. Ø16×↑20cm. Capacidad de 1 litro.  
Marca: APS

Ref.	Color
341.339	Blanco
341.340	Negro



## \*CAFETERA PAVA

Con fondo Sándwich. Inox 18/10.  
Apta para todo tipo de cocinas.  
Marca: Lacor

Ref.	L
48.518	1,5
48.524	2,5
48.528	3,5
48.512	5



## \*CAFETERA VITRO

Aluminio fundido. Apta vitrocerámica (no inducción).  
Marca: Valira

Ref.	Nº tazas
38.003	3
38.004	6
38.005	9
38.006	12



## \*CAFETERA ISABELLA

Inox. Apta para inducción.  
Marca: Valira

Ref.	Nº tazas
55.244	4
55.245	6
55.246	10



## \*CAFETERA ÉMBOLES PARIS

Cristal de borosilicato. Asa y pomo baquelita.  
Marca: Supreminox

Ref.	cl	Nº tazas
184.281	35	2
184.282	60	4



## \*JARRAS LECHE/CREMA

Inox (pulido brillante) o con revestimiento PTFE (antiadherente).

Marca: APS

Ref.	Modelo	cm	cl
200.056	Inox	Ø4×↑4	5
200.057	Inox	Ø5×↑5	9
200.058	Inox	Ø6×↑6	15
319.277	PTFE	Ø8×↑10	35
319.278	PTFE	Ø9×↑11	60
319.279	PTFE	Ø11×↑13	80



## \*JARRAS INOX 18/10

Marca: Lacor

Ref.	Modelo/Retén	cm	L
47.976	Recta/Sí	Ø12×16	1,5
47.978	Recta/Sí	Ø12×23	2
47.980	Recta/Sí	Ø12×27	2,5
47.977	Recta/No	Ø12×16	1,5
47.979	Recta/No	Ø12×23	2
47.981	Recta/No	Ø12×27	2,5
47.974	Bombada. con retén.		2 litros



## \*LECHERA PROFESSIONAL LINE

Inox. 18/10. Vertedero especial para decoración.

Marca: Inoxibar

Ref.	L	Ref.	L
319.620	0,1	319.622	0,9
319.625	0,2	319.621	1,5
319.624	0,3	319.626	2
319.623	0,6		



\*PINZA COLADOR BOLA TE  
Acero Inox de malla fina.  
Marca: APS  
Ref. ØBola →cm  
200.322 4,5 15,5



\*BOLA INOX PARA TÉ/ESPECIAS  
Acero Inox.  
Marca: Tellier  
Ref. Øcm  
291.583 4,5  
291.584 6,5



\*COLADOR INFUSIONES CON TAPA  
Inox 18/10.  
Marca: Inoxibar  
Ref. Descripción  
296.001 Colador con tapa



\*PINZA EXPRIME LIMONES  
Acero Inox. pulido brillante.  
Para rodajas de limón.  
Marca: APS  
Ref. cm  
200.197 8×7



\*TETERA TOKIO  
Tetera hierro fundido con asa.  
Filtro de acero Inox.  
Marca: Arcoroc  
Ref. L  
308.588 0,8



\*TETERA ASIA  
Tetera hierro fundido con asa. Mantiene el té caliente durante mucho tiempo, sin amargar, ideal para dos tazas  
Marca: APS  
Ref. cm L  
390.141 11×12,5×12,5 0,3



\*TETERA BOROSILICATO  
Con filtro. Inox.  
Marca: Inoxibar  
Ref. L  
216.297 0,6  
296.022 1,2



\*HERVIDOR SILBANTE  
2,5 litros.  
Marca: Lacor  
Ref. Acabado  
308.103 Blanco  
308.104 Negro



\*HERVIDOR ZENITH  
1100W. Rotación 360°. Paro automático.  
Marca: JVD  
Blanco Marfil Negro L  
279.985 279.986 279.987 0,8  
279.988 279.990 1,2



\*BANDEJA STYLUS  
Bandeja bambú. Fácil de limpiar. Compuesto por 3 bandejas con almohadillas protectoras.  
Marca: JVD  
Ref. Bandeja cm  
279.961 Principal 38×29,6  
279.963 Servicio 28×14  
279.962 Bolsitas 10,5×15



\*CAJAS PARA TÉ  
Madera (clara u oscura). Ventana transparente.  
· 4 compartimentos: 33×20×19cm.  
· 12 compartimentos: 31×28×19cm  
Marca: APS  
Ref. Modelo  
119.721 Claro. 4 compartimentos  
172.867 Oscuro. 4 compartimentos  
172.884 Claro. 12 compartimentos  
172.885 Oscuro. 12 compartimentos



\*CAJA PARA TÉ  
Plástico AMS. Transparente. 4 compartimentos.  
Marca: APS  
Ref. cm  
226.423 22×17×19

Maquinaria para bebidas calientes:  
Ver en catálogo MAQUINARIA.







**\*ORGANIZADORES MADERA**  
Organizadores de mesa. Esilo vintage.  
Marca: APS



**Barril.** No apto para el contacto directo con alimentos.

Ref. .... cm  
341.367 Ø11×114  
172.893 Ø17×119



**Caja con asas.** Madera de pino. 4 compartimentos de 7×7cm. 17×17×110cm.

Ref. Color  
341.360 Blanco  
341.361 Turquesa  
341.362 Amarillo



**Cubo.** Madera de pino. 15×15×115cm.

Ref. Color  
390.146 Blanco



**Organizador.** Dividido en 7 compartimentos. Madera de pino. 15,5×25,5×111,5cm.

Ref. Color  
390.145 Blanco



**\*ORGANIZADORES MELAMINA**  
Recipientes organizadores multiusos de melamina. 2 secciones.  
Marca: APS

Ref. .... cm  
263.601 17,5×7,5×14,5



**\*SERIE CROMO**  
Marca: Valira  
Ref. Descripción  
38.165 Dosificador. Ø6×114  
38.164 Jarra Agua 1,4 L. Ø10×126



**\*AZUCARERO SOBRES**  
Acero inoxidable. Pulido efecto satinado. Capacidad: 15 sobres.  
Marca: APS  
Ref. .... cm  
172.870 9×7,5×5



**\*AZUCARERO BOLA**  
Acero inoxidable. Pulido brillante. Tapa abatible.  
Marca: APS  
Ref. .... cm  
111.621 Ø13,5×15



**\*AZUCARERO/QESERA ECO**  
Acero inoxidable con cuchara y base de plástico negro.  
Marca: APS  
Ref. .... cm  
119.775 Ø10,5×7



**\*MANTEQUILLERA**  
Para nevera.  
Marca: APS  
Ref. .... cm  
111.641 16×9,5×15,5



**\*SALSERA ALADINO**  
Acero Inox 18/8 pulido alta calidad.  
Marca: APS  
Ref. .... cm cl  
172.990 16×8×110 15  
172.991 19×9×114 25  
172.992 22×11×114 45



**\*SERIE LIS**  
Marca: Valira  
Ref. Descripción cl cm  
38.166 Azucarero 25 Ø8×117  
38.167 Salero 25 Ø8×113



**\*SET SALERO/PIMENT. BOMBILLA**  
Juego de 2 piezas de sal y pimienta. Tapa de acero inoxidable.  
Marca: APS  
Ref. .... cm (pieza)  
349.074 Ø6×110



## \*SALEROS TAPÓN INOX

Marca: *Supreminox*

Ref. Descripción

63.106	A	Salero anillos
183.955	B	Salero anillo (6 unidades)
183.957	C	Salero cuadrado
183.956	D	Salero torre
111.271	E	Set salero/pimentero
263.912	F	Set Salero/pimentero



## \*MOLINILLOS NANCY

Acrílico. Mecanismo Inox.

Marca: *Peugeot*

Sal	Pimienta	↑cm
186.801	186.799	9
186.803	186.802	12
186.805	186.804	18
186.810	186.809	22
186.812	186.811	30
186.814	186.813	38



## \*MOLINILLO ELÉCTRICO ELIS

Eléctrico táctil con luz LED. Acero Inoxidable y sistema U-select de ajuste de molienda.

Marca: *Peugeot*

Sal	Pimienta	↑cm
224.622	224.621	20



## \*MOLINILLO ELÉCTRICO ZELI

Luz que se activa durante la molienda. Incluye 6 pilas recargables y cargador. ABS imitación Inox.

Marca: *Peugeot*

Sal	Pimienta	↑cm
186.562	186.527	14



## \*MOLINILLO BALI

Acrílico. Color negro (pimienta) o blanco (sal).

Marca: *Peugeot*

Sal	Pimienta	↑cm
206.468	206.467	8

## \*MOLINILLOS PARIS U-SELECT

U-Select permite ajustar con precisión el tamaño de molienda (6 niveles). Disponible en madera (haya y chocolate), lacado (blanco, negro y rojo) y acero inoxidable.

Marca: *Peugeot*

## Molinillos para sal y pimienta.

Pimienta	Sal	↑cm	Color
186.600	186.601	12	Haya
186.602	186.603	18	Haya
186.604	186.605	22	Haya
186.608	186.609	30	Haya
186.610	186.611	40	Haya
186.612	186.613	12	Chocolate
186.614	186.615	18	Chocolate
186.616	186.617	22	Chocolate
186.618	186.619	27	Chocolate
186.620	186.621	30	Chocolate
186.622	186.623	40	Chocolate
186.624	186.625	12	Negro
186.626	186.627	18	Negro
186.628	186.629	22	Negro
186.664	186.665	30	Negro
186.666		40	Negro
186.667	186.668	12	Rojo
186.669	186.670	18	Rojo
186.671	186.672	22	Rojo
186.673	186.674	30	Rojo
186.675		40	Rojo
262.046	262.047	12	Blanco
262.048	262.049	18	Blanco
262.050	262.051	22	Blanco
262.052	262.053	30	Blanco
262.054		40	Blanco
316.488	316.489	18	Inox
316.490	316.491	22	Inox
316.492	316.493	30	Inox



## Pimenteros gigantes. Madera de haya color chocolate o lacado blanco o negro.

Chocolate	Negro	↑cm
186.544	292.156	50
186.545	292.157	80



**\*VINAGRERA CRISTAL**  
Acero Inox y vidrio. Atractiva y de fácil limpieza. Sistema antigoteo.  
Marca: **Supreminox**

Ref.	Descripción
111.264	Vinagrera 2 piezas
111.265	Vinagrera 4 piezas



**\*SERIE VINAGRERAS BELLA**  
Inox 18/10 pulido brillante. Sistema antigoteo. Capacidad: 20cl/pieza.  
Marca: **BRA**

Ref.	Set
186.491	2 piezas antigoteo
186.490	2 piezas antigoteo, salero y pimentero.



**\*VINAGRERA ISOLA**  
Acero Inox 18/10 y vidrio. Atractiva y de fácil limpieza. Sistema antigoteo.  
Marca: **Valira**

Ref.	Descripción
93.207	Vinagrera 1 pieza
82.956	Vinagrera 2 piezas
82.955	Vinagrera 4 piezas



**\*SALERO/PIMENTERO BELLA**  
Set de salero y pimentero, acero inoxidable 18/10 y vidrio.  
Marca: **BRA**

Ref.	Set
254.893	Salero y pimentero



Más aceiteras: Ver en catálogo COCINA.



**\*ACEITERA GARDEN**  
Set soporte y dos piezas antigoteo.  
Marca: **Supreminox**

Ref.	Descripción
263.953	Set 25cl
263.954	Set 15cl
263.949	Aceitera 15cl
263.950	Aceitera 25cl
263.951	Aceitera 50cl
263.952	Aceitera 100cl



**\*SET PIEZAS ANTIGOTEO**  
Soporte inox.  
Marca: **Supreminox**

Ref.	Descripción
184.034	Set 4 piezas 35cl + soporte
184.031	Set 2 piezas 25cl + soporte
184.032	Set 2 piezas 35cl + soporte
184.028	Frasco antigoteo 25cl
184.029	Frasco antigoteo 35cl
184.030	Frasco antigoteo 50cl
278.423	Soporte para 4 piezas
278.422	Soporte para 2 piezas



**\*BOTELLA BIBERÓN**  
Con tapa. Doble lector de medidas. Disponible en rojo, amarillo y transparente.  
Marca: **Supreminox**

Rojo	Amarillo	Blanco	cl
183.974	183.977	183.980	24
183.975	183.978	183.981	36
183.976	183.979	183.982	72
		263.917	100



**\*SOPORTES INOX**  
Estructuras para aceite y vinagre con posibilidad de personalización  
Marca: **Supreminox**

Ref.	Descripción
278.425	2 cavidades
278.426	4 cavidades



**\*SERVILLETERO INOX**

Marca: *Supreminox*

Zig-zag.

Ref.	Modelo
63.104	A Laterales plástico negro



Miniservis

Ref.	Modelo
263.988	B Sin base y con portacartas.
111.379	C Sin base
111.380	D Base negra y palillero cromado
63.103	E Base y palillero negros
63.102	F Con base de plástico negro

Con tacos antideslizantes.

Ref.	Modelo
278.421	F Cóctel



**\*SERVILLETERO ALAMBRE**

Marca: *Inoxibar*

Ref.	Carcasa	cm
275.279	Inox	10,5×10,5×110,5



**\*SERVILLETEROS WIRE**

Incluye barra de contrapeso.

Marca: *APS*

Ref.	cm	Capacidad
200.099	14×14×16,5	50 (cóctel)
112.027	19×19×16,5	50 (plegado 1/4)
112.028	19×19×19	150 (plegado 1/4)



**\*SERVILLETEROS HAYA**

Servilleteros en madera de haya.

Marca: *Supreminox*

Ref.	cm
345.994	11×14×19
345.993	12×14×19 Portacartas



**\*SERVILLETEROS COBRE**

Fabricados en cobre.

Marca: *Supreminox*

Ref.	cm
346.025	9,5×12,5×19,5
346.026	10×12,5×19,5 Portacartas



**\*SERVILLETEROS METACRILATO**

Metacrilato. 4mm grosor.

Marca: *Alexalo*

Ref.	Servilletas	cm
256.209	20×20	11×11×16
256.208	20×20	11×11×10



**\*SERVILLETEROS PVC**

PVC engomado. 5mm de grosor.

Con portacartas (CP) o sin portacartas (SP).

Marca: *Alexalo*

CP	SP	Servilletas	cm
308.762		40×40	20×20×10
205.717	308.760	20×20	11×11×16
256.206	308.761	20×20	11×11×10

Servilletas/miniservis: En catálogo CONSUMIBLES.



**\*PAPELERA SOBREMESA**

Acero Inox 18/10. Tapa basculante inox.

Marca: *APS*

Ref.	Cuerpo	cm
111.617	Inox	Ø12×117
172.926	Blanco	Ø12×117



**\*CENICEROS INOX APS**

Acero Inox. Apilables.

Marca: *APS*

Ref.	Modelo	cm
111.631	A Eco	Ø8
111.633	A Eco	Ø10
111.657	B Viento	Ø10×14,5
111.658	B Viento	Ø12×14,5



**\*CENICERO INOX SUPREMINOX**

Marca: *Supreminox*

Ref.	Modelo	cm
111.385	A Agua <sup>1</sup>	Ø11×17
111.386	B Viento	Ø8,6×14,5

1: Apilable.



**\*CENICEROS DE CRISTAL**

Cristal. Tapa metal cromado.

Cierre de bayoneta. 9,5×18cm.

Marca: *APS*

Ref.	Color	Ref.	Color
341.307	Negro	341.309	Azul
341.308	Amarillo	341.310	Blanco





**\*PANERAS CUADRADAS INOX**

Acero inox 18%.

Marca: **Inoxibar**

Ref. Descripción cm

96.950	Lisa	17×17×14,5
96.951	Lisa	20×20×14,5

**\*PANERAS BELLA**

Fabricado en Inox 18/10. Pulido brillante.

Marca: **BRA**

Ref. Descripción cm

186.486	Redonda	Ø21
---------	---------	-----



186.485	Ovalada	31×21
---------	---------	-------

**\*PANERAS PROFI LINE**

Polipropileno trenzado a mano. Muy resistentes, apilables y aptas para el lavavajillas. Acabado mate que le da aspecto de ratán natural.

Marca: **APS**

**Oval.**

Ref.	Color	cm
263.517	Beige claro	25×19×16,5
263.518	Beige	25×19×16,5
341.570	Marrón	25×19×16,5
263.519	Negro	25×19×16,5
263.526	Beige claro	32×23×17
263.527	Beige	32×23×17
341.572	Marrón	32×23×17
263.528	Negro	32×23×17



**Redonda.**

Ref.	Color	cm
263.499	Beige claro	Ø16×18
263.500	Beige	Ø16×18
341.544	Marrón	Ø16×18
263.501	Negra	Ø16×18
263.502	Beige claro	Ø20×18
263.503	Beige	Ø20×18
341.545	Marrón	Ø20×18
263.504	Negra	Ø20×18



341.547	Beige claro	Ø13×110
341.548	Beige	Ø13×110
341.550	Marrón	Ø13×110
341.549	Negra	Ø13×110

**Redonda baja.**

Ref.	Color	cm
263.505	Beige claro	Ø29×17
263.506	Beige	Ø29×17
341.546	Marrón	Ø29×17
263.507	Negra	Ø29×17



**\*PANERAS TELA**

Algodón, altura ajustable, lavable a máquina 30°C, redonda u oval. Marca: **APS**



**Redondas.**

Ref.	Color	cm
251.825	Beige	Ø17×18
263.429	Beige/negra	Ø17×18
251.826	Beige	Ø20×19
263.430	Beige/negra	Ø20×19



**Ovales.**

Ref.	Color	cm
251.827	Beige	20×15×17
263.431	Beige/negra	20×15×17
251.828	Beige	25×18×19
263.432	Beige/negra	25×18×19

Paneras buffet: Ver en **BUFFET Y CATERING**.

**\*CESTAS PAN POLIRATÁN**

Irrompibles, apilables y lavables.

Marca: **APS**

Ref. Modelo cm

172.984	Redonda	Ø19×19,5
172.985	Redonda	Ø25,5×18,5



172.986	Ovalada	23×17×18
172.987	Ovalada	28,5×17×18,5



172.988	Rectangular	23×17×18
172.989	Rectangular	31,5×22×18,5

**\*PALA RECOGEMIGAS HUECA**

Inox. Acabado mate. Mango hueco.

Marca: **APS**

Ref. Descripción →cm

119.667	Pala 6,5×12,5	22
---------	---------------	----



**\*RECOGEMIGAS CAMARERO**

Marca: **Piazza**

Ref. Descripción

111.099	Pala aluminio
---------	---------------



**\*RECOGEMIGAS LUJO**

Marca: **Tellier**

Ref. Descripción cm

103.485	Pala inox	14×2,7
---------	-----------	--------



**\*MANTELES INDIVIDUALES**

Medidas: 45x33cm. Packs de 6 unidades.

· PVC: Cinta estrecha. PVC.

· LÍNEAS: Cinta fina. 70% PVC, 30% poliéster.

· TAO: Cinta fina. 70% PVC, 30% poliéster.

Marca: APS


Ref.	Modelo	Color
295.528	PVC	Blanco
295.529	PVC	Oro
295.530	PVC	Plata
295.531	PVC	Verde



263.569	LÍNEAS	Naranja/rojo
263.570	LÍNEAS	Naranja/amarillo
263.578	LÍNEAS	Negro
263.579	LÍNEAS	Pastel
263.580	LÍNEAS	Burdeos
263.581	LÍNEAS	Rojo



263.564	TAO	Gris/Beige
263.565	TAO	Beige/Beige
263.567	TAO	Marrón



Bandejas buffet: En BUFFET Y CATERING.

Campanas: En BUFFET Y CATERING.

**\*TELA VINÍLICA<sup>1</sup>**

Facilidad de limpieza. Apto para lavadoras (agua fría). Planchado parte posterior. Protección antimicrobiana, y antibacteriana. Alta resistencia al fuego.

· Manteles individuales: 42x33cm.

· Caminos de mesa: 125x45cm.


Marca: Alexalo

Mantel	Camino	Modelo
329.880	329.886	Line Kansai
329.882	329.888	Line Manhattan
329.884	329.890	Line Santorini
329.883	329.889	Line Mojave



309.361	309.398	New Joven Plata
309.359	309.363	New Joven Azul
309.362	309.399	New Joven Teja
256.562		New Joven Mocha

<sup>1</sup>: Más colores de las gamas LINE y NEW JOVEN en [www.grupocrisol.com](http://www.grupocrisol.com).



**\*BANDEJA OVAL**

Borde vuelto. Inox: 18%Cr. o 18/10.

Marca: Inoxibar

18% Cr.	18/10	cm
59.444	59.445	20x13
59.446	59.448	25x17
59.447	59.450	30x20
59.449	59.452	35x24
59.451	59.454	40x27
59.453	59.456	45x29
59.455	59.457	50x31
59.458	59.459	60x27
59.460	59.461	80x30



**\*BANDEJAS "FINESSE"**

Inox 18/0. Apilables. Aptas lavavajillas.

Marca: APS

Ref.	Modelo	cm
111.758	Rectangular	30x24
111.757	Rectangular	35x24
111.761	Rectangular	39x26
111.756	Rectangular	42x31
111.762	Rectangular	48x30
111.755	Rectangular	50x38
111.754	Rectangular	58x42
111.753	Rectangular	68x84
111.771	Redonda	Ø32
111.772	Redonda	Ø35
111.775	Redonda	Ø38
111.778	Redonda	Ø48
295.480	Redonda	Ø49,5
111.779	Redonda	Ø58
111.765	Oval	42x30
111.766	Oval	50x36
111.767	Oval	60x41
111.768	Oval	70x46



**\*BANDEJAS BORDE DECORADO**

Inox 18/0. Apilables y lavables en lavavajillas.

Marca: APS

Ref.	Modelo	cm
111.662	Rectangular	35x24
111.661	Rectangular	42x31
111.660	Rectangular	50x36
111.663	Rectangular	63,5x44,5
111.664	Rectangular	60x40
111.665	Rectangular	53x32,5
111.654	Rect. Ovalado	38x23
111.656	Oval	50x39,5



**\*BANDEJAS MELAMINA**

Melamina imitación madera de roble.

Altura bandejas: 1,5cm

Marca: APS

Ref.	cm
295.403	48x20
295.402	40x20
295.401	Ø30



**\*BAJOPLATOS INOX**  
 Marca: **Pintinox**

Ref.	Modelo	Descripción	cm
64.416	Bernini	Bajoplato	Ø31
64.661	Bernini	Plato pan	Ø14
64.663	Bernini	Posavasos	Ø11

Bernini



186.478	Progetto	Bajoplato	Ø31
---------	----------	-----------	-----



**\*BAJOPLATO LISO INOX**  
 Marca: **Supreminox**

Ref.	cm
111.353	Ø34



**\*CUBREPLATOS INOX CON POMO**  
 Marca: **Pintinox**

Ref.	Modelo	cm
64.394	Redondo	Ø25
174.022	Redondo	Ø30



64.393	Oval	Ø32
64.421	Oval	Ø42



**\*AMPANA SEMIESFÉRICA**  
 Acero Inox 18/10. Con pomo.  
 Marca: **Pintinox**

Ref.	cm	Ref.	cm
64.392	Ø22×↑12	64.419	Ø26×↑14
64.418	Ø24×↑13	64.420	Ø28×↑15



**\*EXPOSITOR BOCADILLOS**  
 Marca: **APS**

Ref.	Descripción	cm
295.587	4/Inox.	56×8×↑15,5



172.892	7/Inox pulido	47,5×10,5×↑16
---------	---------------	---------------



112.075	3/PS.	29×19×↑16,5
112.077	6/PS.	60×19×↑17,5



**\*SET POSAVASOS**  
 Inox 18/8 pulido. Borde redondo.  
 Marca: **APS**

Ref.	Descripción	cm
112.253	Set 6 posavasos	Ø10



**\*FLANEROS INOX**  
 Exterior pulido, interior satinado.  
 Marca: **Inoxibar**

Ref.	cm	cl
96.941	Ø6×↑5	16
59.209	Ø7×↑5,5	18
59.210	Ø8×↑5,5	20



**\*COPA HELADO BAJA INOX**  
 Marca: **Lacor**

Ref.	cm
48.407	Ø9×↑5,5

Ensaladeras: Ver en catálogo COCINA.



**\*HUEVERA**  
 Acero Inox. Apilable.  
 Marca: **APS**

Ref.	cm
111.620	Ø8,5



**\*OVUM**  
 Soporte huevo.  
 Marca: **Lacor**

Ref.	cm
342.170	Ø4,5×↑5



**\*PLATO HUEVOS INOX 18%**  
 Marca: **Inoxibar**

Ref. cm	Ref. cm
59.213	59.214
Ø14	Ø16



## \*SOPERA CON BASE INOX

Marca: **Inoxibar**

Ref.	cm	L
139.202	Ø20×↑10	2
59.167	Ø22×↑11	2,5
59.168	Ø24×↑12	3
59.169	Ø28×↑14	5



## \*PLATO PULPO DE MADERA DE PINO

Caja de 12 unidades.

Marca: **Arcoroc**

Ref.	cm	Ref.	cm
274.775	Ø30	274.697	Ø22
274.776	Ø28	274.698	Ø20
274.695	Ø26	274.699	Ø18
274.696	Ø24	274.700	Ø16



## \*LEGUMBRERA SIN BASE INOX

Marca: **Inoxibar**

Ref.	cm	L
204.603	Ø14×↑5,5	0,6
204.604	Ø16×↑7	1
204.605	Ø20×↑7	2
59.164	Ø22×↑7,5	2,2
59.165	Ø24×↑8	3
59.166	Ø28×↑9	4,5



## \*SALVAMANTELES EXTENSIBLE

Marca: **BOJ**

Ref.	Descripción	cm
34.181	Acero cromado	15×15
34.182	Acero cromado	27×26



## \*SALVAMANTELES CORCHO

Marca: **APS**

Ref.	cm
200.270	Ø24×↑2



## \*CAZUELA MEJILLONES

Preparar y servir en la misma cazuela. Acero esmaltado negro con borde en acero inox.

Marca: **APS**

Ref.	cm	Capacidad
119.673	Ø13,5	0,5Kg de mejillones
119.674	Ø18	1,0Kg de mejillones
119.675	Ø20	1,5Kg de mejillones
119.676	Ø24	2,0Kg de mejillones



## \*FUENTE MARISCOS INOX

Marca: **Lacor**

Ref.	cm
83.929	Ø28
83.934	Ø42
83.936	Ø50



## \*SOPORTE PLATO/BROCHETA

Inox 18/8 de Ø22,5×h51,5cm. Espada Inox 18/10 de 40cm de longitud y 4 mm de grosor.

Marca: **Alexalo**

Ref.	Descripción
96.768	Soporte brocheta + Espada
96.060	Espada suelta

Utensilios rompemariscos: en CUBERTERÍA.



## \*SOPORTE CIRCULAR INOX

Para fuente mariscos.

Marca: **Lacor**

Ref.	cm
97.843	Ø25×↑20



## \*QUEMADORES CON SOPORTE

·Eco: Quemador mini gas soporte inox. Hasta 60 minutos de llama. Encendido automático.

·Quemador luxe c/ soporte: Encendido manual. Capacidad 50ml. Hasta 75 minutos de llama.

Marca: **Hotery**

Ref.	Modelo
201.278	ECO
295.623	LUXE



## \*PINCHO CARACOLES INOX 18/8

Marca: **Alexalo**

Ref.	Descripción
116.337	9,5cm. Mango madera olivo



**\*TERRACOTA REFRACTARIA<sup>1</sup>**

Terracota refractaria para cocina.  
Marca: Fansa

Ref.	Modelo	cm	L
25.182	Plato asador	Ø24×12,5	
25.183	Plato asador	Ø27×13	
25.184	Plato asador	Ø29×13	



25.186	Jarra Rioja	15×115,5	0,8
25.187	Jarra Rioja	116×118	1,1
25.188	Jarra Rioja	118×120	1,6

**Cazuela circular.**

Ref.	Modelo	cm	L
25.153	Sin asas	Ø12×13	0,2
25.154	Sin asas	Ø14,5×13,5	0,3
25.155	Sin asas	Ø17×14	0,5
25.156	Sin asas	Ø19×14,5	0,7
25.157	Sin asas	Ø21×15	1
25.158	Con asas	Ø26,5×15,5	1,6
25.159	Con asas	Ø29×16,5	2
25.160	Con asas	Ø31,5×16,5	2,6
25.161	Con asas	Ø36×17,5	4,3
25.162	Con asas	Ø37,5×18,5	5,2
25.163	Con asas	Ø38×19	6,4
25.164	Con asas	Ø43×16,5	5,6
25.165	Con asas	Ø43,5×19	7,9

1: Más artículos de barro el catálogo COCINA.



**\*FUENTES ESMALTADAS**

Marca: Garcima

Ref.	cm	L
383.169	Ø12	0,35
383.170	Ø16	0,7
383.171	Ø20	1

**\*PIEDRA VOLCÁNICA**

Marca: Alexalo

Ref.	Descripción	cm
205.753	Soporte+pedra	25×22
205.755	Soporte+pedra	35×22
205.754	Recambio piedra	25×22×3
205.756	Recambio piedra	32×22×3



**\*MINI CAZUELA BAJA**

Aluminio fundido. Fondo grueso. Indefornable.  
Apilable.  
Marca: Valira

Ref.	cm	cl	Ref.	cm	cl
113.933	Ø14	35	130.658	Ø16	55



**\*PLANCHAS HIERRO FUNDIDO**

Hierro fundido esmaltado.

- Fuente: Bandeja redonda de 5mm de grosor con soporte de madera.
- Grill: Plancha reversible de 6mm de grosor (bordes 12mm). Soporte de madera opcional.

Marca: Lava

Ref.	Modelo	cm
270.300	Fuente	Ø28



270.302	Grill	22×30
270.306	Grill+soporte alto	22×30



270.302	Grill	22×30
270.305	Grill+soporte plano	22×30

**\*MINIATURAS HIERRO FUNDIDO**

Aptas para cocinas en todo tipo de fuegos.  
Difusión uniforme del calor.

Marca: Pujadas

**Mini sartenes.**

Ref.	Modelo	cm	→cm
227.855	Redonda	Ø11×13	16
227.856	Redonda	Ø14×13	21
227.857	Redonda	Ø14×14	24
227.858	Cuadrada	14×14×13	23
227.859	Rectangular	13×11×13	18



**Mini cacerolas.**

Ref.	Modelo	cm	L
275.855	Oval	22×16×17	0,6
227.860	Redondal <sup>1</sup>	Ø10×18	0,2
275.853	Redondal <sup>1</sup>	Ø14×10	0,7

1: Con tapa.



**Mini fuentes ovales. Con tapa.**

Ref.	cm	Modelo
227.861	12×8×15	Baja
275.960	13×9×18	Alta





**\*BATERÍA DE COCINA MINI**  
Resistentes y originales. Para presentar y cocinar. Acero inoxidable o cobre.  
Marca: Supreminox

Ref.	Modelo	Color	cm
326.129	Rustidera	Plateado	14
326.130	Rustidera	Dorado	14



326.131	Cazo	Plateado	Ø7×15
326.132	Cazo	Dorado	Ø7×15



326.133	Sartén	Plateado	Ø10×13
---------	--------	----------	--------



326.135	Olla	Dorado	Ø9×16
326.134	Olla	Plateado	Ø9×16



326.136	Wok	Plateado	Ø11×15
---------	-----	----------	--------

Papeles antigrasa: CONSUMIBLES.



**\*MINI SALSERA**  
Acero inoxidable.  
Marca: Supreminox

Ref.	cm
326.144	Ø5×13



**\*CUBO DOBLE**  
Metal, galvanizado, madera.  
Marca: APS

Ref.	cm
390.164	12×25×119



**\*MINI CUBOS**  
Marca: Supreminox

Plateado	Dorado	cm
326.140	326.141	Ø7×17
326.142	326.143	Ø9×19
326.145		Ø12×12



**\*MINI LECHERAS**  
Acero inoxidable.  
Marca: Supreminox

Ref.	cl
326.137	8
326.138	15
326.139	30



**\*LATAS TAPEO**  
Hojalata. Set latas para tapeo.  
Color dorado.  
Marca: Supreminox



**Oval.**

Ref.	cm
302.898	11×7
302.899	11×7 <sup>1</sup>
302.901	13×9

1: Plateado



**Redonda.**

Ref.	cm
302.900	Ø8
302.902	Ø9
326.104	Ø13



**Rectangular.**

Ref.	cm
326.103	11×7



**\*VASITOS MINI**

Acero inoxidable.  
Marca: APS

**Vasito cónico mini.** Acabado inox o cubierto de cobre, con interior inox. Apilables.

Ref.	Acabado	cm	cl
341.521	Cobre	Ø8,5×8,5	35
319.435	Inox	Ø8,5×8,5	35



**Vasito cónico truncado mini.**

Acabado inox o cubierto de cobre, con interior inox. Apilables.

Ref.	Acabado	cm	cl
341.520	Cobre	Ø9,5×8,5/11,5	45
319.434	Inox	Ø9,5×8,5/11,5	45



**Vasito cónico gofrado mini.** Acabado inox o cubierto de cobre, con interior inox. Apilables.

Ref.	Acabado	cm	cl
341.522	Cobre	Ø8,5×8,5	35
319.436	Inox	Ø8,5×8,5	35



**\*CESTITAS FREIDORAS MINI**

Acero inoxidable. Acabado inox o dorado mediante PVD.  
Marca: APS

**Freidoras redondas.**

Ref.	Acabado	cm	Asal <sup>1</sup>
341.516	Dorado	Ø8×17,5	9,5
341.517	Dorado	Ø9×18,5	9
275.428	Inox	Ø8×17,5	9,5
275.429	Inox	Ø9×18,5	9

1: Asa en centímetros



**Freidoras rectangulares.**


Ref.	Acabado	cm	Asal <sup>1</sup>
341.523	Dorado	10×8,5×16,5	9
341.524	Dorado	13×10,5×19	13,5
275.432	Inox	10×8,5×16,5	9
275.433	Inox	13×10,5×19	13,5

1: Asa en centímetros

**Freidoras bandejas.**

Ref.	Acabado	cm	Asal <sup>1</sup>
341.518	Dorado	21,5×10,5×14,5	9,5
341.519	Dorado	26×13×15	9,5
275.430	Inox	21,5×10,5×14,5	9,5
275.431	Inox	26×13×15	9,5

1: Asa en centímetros



**\*CONO CHIPS**

Acero inoxidable 18/10.  
Marca: Supreminox

Ref. .... cm

263.931 Ø11×123



**\*TARRITOS WECK**

Degustación vidrio.  
Marca: APS

Ref. Descripción cm

190.186	Pack 12. Rectos 8cl	Ø6×16
190.187	Pack 12. Rectos 14cl	Ø6×17
190.188	Pack 12. Rectos 16cl	Ø6×18

190.189 Pack 12. Curvos 22cl Ø8×18



**\*CUENCO BICOLOR**

Degustación melamina. 9×12,5×13,5cm. 2cl.  
Marca: APS

Ref. Color

390.271	Blanco/Amarillo
390.272	Blanco/Rojo
390.273	Blanco/Azul



**\*CUENCO HOJA**

Degustación melamina.  
Marca: APS

Ref. Color cm cl

390.349	Blanco	10,5×7,5×12,5	4
390.350	Negro	10,5×7,5×12,5	4



390.351	Blanco	10,5×6,5×14,5	6
390.352	Negro	10,5×6,5×14,5	6



390.353	Blanco	14,5×6×13	5
390.354	Negro	14,5×6×13	5

**\*CUCHARITAS DEGUSTACIÓN**

Degustación melamina.  
Marca: APS



**Cucharita barco.** 15×5×15cm.

Bicolor	Blanca	Negra
275.512	275.522	275.523

**Cucharita degustación.** 14×5×15cm.

Blanca	Negra
190.310	190.311

**\*CASUAL**

Degustación melamina.  
Marca: APS

Ref.	Descripción	cm
------	-------------	----



275.544 Plato 3 salsas 29×9×13



226.366 Portatartas bajo Ø31×18

226.403 Portatartas alto Ø31×116



226.404 Portatartas bajo 31×31×18

226.405 Portatartas alto 31×31×116



275.542 Bol 20cl Ø10×16,5/8,5

275.543 Bol 30cl Ø12×17,5/9,5

**\*PLATILLO FLYING**

Degustación melamina.  
Marca: APS

Ref.	Descripción	cm
------	-------------	----

275.483 Platillo blanco 10×10

275.484 Platillo negro 10×10



Más tapas: En el catálogo PORCELANA y en el catálogo BUFFET Y CATERING.

**\*CUENCO APILABLE BALANCE**

Degustación melamina.  
Marca: APS

Ref.	Color	cm	L
------	-------	----	---

263.727 Blanco Ø15×19 0,4

263.728 Blanco Ø21×13 1,5

263.729 Blanco Ø25×15 2,5

263.730 Blanco Ø30×20 5

275.596 Negro Ø15×19 0,4

275.597 Negro Ø21×13 1,5

275.598 Negro Ø25×15 2,5

275.599 Negro Ø30×20 5



**\*ZEN**

Degustación melamina.  
Marca: APS

Ref.	Descripción	cm
------	-------------	----

226.289 Bandeja. Blanco 23×10×13

226.290 Bandeja. Negro 23×10×13



226.279 Cuenco. Blanco 18×16×13

226.280 Cuenco. Negro 18×16×13

**\*CUENCOS MINI**

Melamina. Apilables. Lavable en lavavajillas.  
Marca: APS

Ref.	Color	cm	cl
------	-------	----	----

341.627 Blanco 7,5×7×14,5 5



341.628 Blanco 11,5×7,5×13 6



341.629 Blanco 11,5×6×15,5 4



341.630 Blanco 8,5×7×16 7



341.631 Blanco 8×8×14 10



341.632 Blanco 35×4,5×13 20



319.488 Blanco/Negro Ø8×14 10

**\*BOLES MINI MELAMINA**

Marca: APS

Ref.	Modelo	cm	cl
251.925	FLOAT. Blanco	5,5×5,5×13	5
251.926	FLOAT. Negro	5,5×5,5×13	5
251.927	FLOAT. Blanco	9×9×15	17
251.928	FLOAT. Negro	9×9×15	17



251.915	FLOAT. Blanco	Ø5,5×13	5
251.916	FLOAT. Negro	Ø5,5×13	5
251.917	FLOAT. Blanco	Ø9×14,5	17
251.918	FLOAT. Negro	Ø9×14,5	17

190.262	PURE. Blanco	9×9×14	14
190.290	PURE. Negro	9×9×14	14
275.564	PURE. Bicolor <sup>1</sup>	9×9×14	14

190.274	PURE. Blanco	Ø5,5×14	2
190.275	PURE. Negro	Ø5,5×14	2
190.267	PURE. Blanco	Ø9,5×14,5	9
190.276	PURE. Negro	Ø9,5×14,5	9

226.307	APART. Blanco	6,6×6,6×13	5
226.308	APART. Blanco	10×10×14,5	17

226.303	APART. Blanco	Ø6,5×13	5
---------	---------------	---------	---

226.364	CASUAL. Blanco	Ø6×13	2
226.365	CASUAL. Blanco	Ø7,5×13,5	5
251.883	CASUAL. Blanco	Ø10×14,5	15
251.884	CASUAL. Negro	Ø10×14,5	15

1: Bicolor: interior blanco y exterior negro.

Más boles: En el catálogo PORCELANA y en el de BUFFET Y CATERING.



**\*BANDEJA PALET**

Madera de abedul.

Marca: APS

Ref.	cm
341.319	20×12×13
341.320	30×20×13
341.321	40×15×13

**\*BANDEJAS PIZARRA NATURAL**

Pies antideslizantes. Grosor de 4 a 7mm.

Marca: APS

Ref.	Modelo	cm
------	--------	----



263.371	Rectangular	24×15
263.373	Rectangular	47×10
263.372	Rectangular	26,5×20,5
263.380	Rectangular	30×12



226.373	Set 4 bandejas	10×10
---------	----------------	-------

275.338	Redonda	Ø22
275.339	Redonda	Ø28
226.374	Redonda	Ø33
226.375	Redonda	Ø38

**\*BANDEJAS MELAMINA NEGRA**

Aspecto de pizarra elegante y discreto.

Pies antideslizantes

Marca: APS

Ref.	Modelo	cm
------	--------	----




341.604	Asa de 12cm	Ø30×11,5
---------	-------------	----------



341.605	Asa de 13cm	40×20×11,5
341.606	Asa de 13cm	48×20×1,5



341.599	Rectangular	20×10×12
341.600	Rectangular	30×10×12
341.601	Rectangular	30×15×12



319.476	Redonda	Ø30×11
319.477	Redonda	Ø30×11

Más bandejas melamina: Ver en catálogo BUFFET Y CATERING.

**\*BANDEJA PIEL**

Forrada en piel. Interior de madera.  
 Marca: Alexalo.

Ref. .... cm

349.723 35×25×13

**\*BANDEJAS COMPACTAS**

Madera tratada con espesor de 19mm y fondo de 10mm. Apilables. Disponible en color roble, blanco o negro.

Marca: Alexalo.

Ref. .... cm

349.710 30×30×16

**\*POSAVASOS/PROTECTOR**

Tela vinílica o polipiel. Con cartón interior. Terminado cosido.

Marca: Alexalo.

Ref. Modelo Color cm

349.734 Posavasos Natural Ø14

349.736 Protector Negro Ø23


**\*BANDEJA IMPERIAL**

Madera de pino tintada. Cajón integrado. Fácil de limpiar. Patas de protección. Para hervidores con un diámetro máximo de 136mm. Tratamiento de protección contra el agua.

Marca: JVD.

Ref. .... cm

319.002 33×20×15

**\*BANDEJA DE CORTESÍA**

Madera lacada. Blanco o negro.  
 46×37×13cm.

Marca: Alexalo.

Ref. .... cm

403.551 Blanco

403.552 Negro

**\*BANDEJA SERVICIO CAFÉ/TÉ**

Madera forrada. Fabricación en otras medidas por encargo. Compartimentos para cápsulas de café y bolsitas té.

Marca: Alexalo.

Ref. .... cm

349.727 31×24×12,8

**\*BANDEJA DE CORTESÍA**

Madera lacada. Blanco o negro.  
 Marca: Alexalo.

Ref. Color cm

403.553 Blanco 41,5×31,5×15

403.554 Negro 41,5×31,5×15

403.555 Blanco 31×19×11

403.556 Negro 31×19×11

**\*ZEN LINE II**

Resistente a las quemaduras. Superficie antimanchas. Posibilidad de integrar un hervidor Zenith. Disponible en color blanco, marfil o negro. Consultar más colores en [www.grupocrisol.com](http://www.grupocrisol.com).

Marca: JVD.

Ref. Modelo cm

279.972 Principal 38×30×12,4

279.973 Principal<sup>1</sup> 38×30×12,4

279.974 Servicio 30×15,5×11

279.971 Bolsitas 15,×11×15

279.982 Principal 38×30×12,4

279.983 Principal<sup>1</sup> 38×30×12,4

279.984 Servicio 30×15,5×11

279.981 Bolsitas 15,×11×15

1: Bandeja principal perforada.

**\*BANDEJA TOALLAS**

Madera tratada. Color roble o blanco.  
 Marca: Alexalo.

Ref. Alturas cm

349.716 3 39×30×160

349.715 2 38,5×29×130





**\*PORTACARTAS LÍNEA JUTA**


PVC. Uso muy intenso. Acabado con textura suave. Tratamiento antibacteriano. Lavable. Interior con 4 fundas y elástico rojo.

Marca: DAG Style.

A4<sup>1</sup> A4P<sup>2</sup> Color

369.126	373.408	Marrón
373.345	373.346	Azul
373.352	373.353	Celeste
373.359	373.360	Gris
373.373	373.374	Burdeos
373.387	373.388	Verde
373.394	373.395	Hielo
373.401	373.402	Negro
373.366	373.367	Jeans
373.380	373.381	Bicolor

1: Consultar otros formatos en [www.grupocrisol.com](http://www.grupocrisol.com).  
2: Referencias para formato A4 con personalización.



**\*PORTACARTAS LINEA CHEF**


Cuero genuino regenerado con tratamiento antimanchas. Equilibrio entre materiales naturales y diseño contemporáneo. Para uso intensivo. Cubierta suave y textura en relieve. Interior con 4 fundas y elástico negro.

Marca: DAG Style

A4<sup>1</sup> A4P<sup>2</sup> Color

396.995	396.996	Ocre
396.980	396.981	Blanco
397.000	397.001	Burdeos
397.005	397.006	Negro
396.990	396.991	Marrón
397.015	397.016	Gris
397.010	397.011	Azul
396.985	396.986	Salvia

1: Consultar otros formatos en [www.grupocrisol.com](http://www.grupocrisol.com).  
2: Referencias para formato A4 con personalización.



**\*PORTACARTAS LÍNEA ECO MODA**

Celulosa. Apto para uso de baja intensidad. Ligero y resistente. Reciclable. Tapa blanda. Lavable. Interior con 4 fundas y elástico negro.

Marca: DAG Style.

A4<sup>1</sup> A4P<sup>2</sup> Color

397.670	397.671	Marrón
397.660	397.661	Negro
397.650	397.651	Natural

1: Consultar otros formatos en [www.grupocrisol.com](http://www.grupocrisol.com).  
2: Referencias para formato A4 con personalización.



**\*ETIQUETAS PERSONALIZADAS**

Marca: DAG Style

Personalización gratis para pedidos superiores a 18 piezas. Las etiquetas PATCH (en su versión estándar con la palabra "menu") están hechas de fibra de celulosa negra o natural, la misma que se usa para las etiquetas de jeans. Impresas en negro o blanco según color de la etiqueta.



Personalizados



**\*PORTACARTAS RISTO**

PVC. Texto "menu" estampado serigrafía. Material antimanchas. Lavable. 4 sobres interiores y 2 bolsillos en las tapas.

Marca: DAG Style

A4 Acabado A4 Acabado

278.620	Cacao	278.621	Burdeos
278.618	Negro	362.382	Azul
278.622	Arena	362.381	Rojo

Consultar otros formatos en [www.grupocrisol.com](http://www.grupocrisol.com).



**\*PORTACARTAS CUSTOM**

Gráficas contrastadas con un fondo natural o negro (impresión blanca). Incluye 2 fundas y elástico rojo. Modelos ZEN y SIGN.

Marca: DAG Style

A4 A4P<sup>1</sup> Modelo

370.057	370.058	SIGN
339.959	339.962	ZEN

1: Referencias para formato A4 con personalización.



**\*PORTAMENÚS TELA VINÍLICA<sup>1</sup>**

Hojas interiores en PVC piel naranja termoselladas. Tipo de grabado: oro o plata. Modelos Line: Kansai (grises), Manhattan (rojos), Santorini (azules).  
 · Carta restaurante (CR): A4. 12 hojas. 23×32cm.  
 · Carta cafetería (CC): A5. 8 hojas. 23,5×15cm.  
 · Carta vinos/postres (CV/P): 8 hojas. 28×15cm.  
 Marca: Alexalo

**New Joven.**

CR	CC	CV/P	Color
309.263	309.277	309.270	Plata
309.258	309.272	309.265	Azul



**\*PORTACARTAS A4 RIO**

Formato de 25×34cm. Polipropileno de alta calidad con chapa de acero inoxidable con logo Cubiertos o Vino. 1 funda doble incluida (×4 páginas).


Marca: Securit

Ref.	Modelo	Acabado
295.316	Cubiertos	Negro
295.318	Cubiertos	Azul
295.320	Cubiertos	Verde
295.322	Cubiertos	Naranja
295.324	Cubiertos	Rojo
295.326	Cubiertos	Morado
295.328	Cubiertos	Blanco
295.329	Vino	Negro



**Cross.**

CR	CC	CV/P
140.014	140.016	140.015



**\*PORTAMENÚS SÍMIL PIEL**

Fabricados en símil piel. Termosellado en negro o crema. 3 solapas transparentes en Renoglass 0,4mm.

Marca: Lacor

DIN A4. 23×32cm

Ref. Modelo

342.074	Leo. Letras claras sobre oscuro
342.075	Goya. Letras oscuras sobre claro



**Line.**

CR	CC	CV/P	Modelo
329.892	329.904	329.898	Line Kansai
329.894	329.906	329.900	Line Manhattan
329.896	329.908	329.902	Line Santorini



1: Más colores de las gamas Line y NEW JOVEN en [www.grupocrisol.com](http://www.grupocrisol.com).



DIN A5. 17×24cm

Ref. Modelo

342.076	Tiziano. Claro sobre oscuro
342.077	Marcel. Oscuro sobre claro



**\*PORTACARTAS TRENDY**

Incluyen 1 funda doble (4 pág.). Símil cuero. Marca: Securit

A4	A5	Modelo
187.822	187.817	Portacartas negro
187.821	187.816	Portacartas azul
187.820	187.815	Portacartas verde
187.819	187.814	Portacartas marrón
187.818	187.813	Portacartas burdeos
187.464		Menu Box <sup>1</sup> negro
187.465		Menu Box <sup>1</sup> azul
187.467		Menu Box <sup>1</sup> verde
187.468		Menu Box <sup>1</sup> marrón
187.466		Menu Box <sup>1</sup> burdeos

1: Menu Box + 20 portacartas A4.

**Packs 10 Fundas dobles.**  
(4 pág. por funda).

Ref.	DIN
187.824	A4
187.823	A5



**\*PORTACARTAS POLIPIEL**

Cartas económicas en polipiel. Disponible en marrón, negro, granate y azul. Marca: Alexalo

Ref.	Descripción	Hojas	cm
187.862	A4.	12	33×24
187.864	Vino/Postre	8	31×17





**\*PORTACARTAS CORK**  
A4. Símil corcho/cuero. Con 1 funda doble (4 pág.).  
Marca: **Securit**  
Ref. Descripción  
187.831 Carta menú Cork  
187.825 Carta vinos Cork



193.631 Menu Box + 10 Cork  
193.634 Vinos Box + 10 Cork



**\*BLOCS COMANDAS**  
50 hojas autocopiativos. 10×15cm.  
Packs de 10 unidades.  
Marca: **García de Pou**  
Ref. Modelo  
28.598 Duplicado blanco  
28.599 Triplicado blanco  
28.600 Triplicado franjas rosas  
28.601 Triplicado franjas verdes



**\*BLOC COMANDAS MINI**  
Duplicado blanco. Autocopiativos.  
7,5×15cm. 50×2 hojas por bloc. Packs  
de 10 unidades.  
Marca: **García de Pou**  
Ref. Modelo  
28.589 Duplicado blanco mini



**\*PORTACARTAS CRISTAL**  
Transparentes. A4. Antirreflejos, de doble  
cara, reforzado. 4 esquinas de metal  
cromado. Pack 3 unidades.  
Marca: **Securit**  
Ref. Modelo  
187.834 Sencillo (2 páginas)  
187.833 Doble (4 páginas)  
187.832 Triple (6 páginas)



**\*PORTACOMANDAS ECO**  
PVC. Apertura lateral.  
Marca: **García de Pou**  
Ref. cm  
28.605 12×18



**\*PORTACARTAS MADERA**  
A4. Lateral de madera. Con 2 fundas (4 pág.).  
Marca: **Securit**  
Ref. Descripción  
187.475 Portacartas madera  
+ 2 fundas negras  
187.410 Pack 5 fundas negras



**\*PORTACOMANDAS CON CLIP**  
PVC. Base rígida con clip. 12×18cm.  
Marca: **García de Pou**  
Ref. Color  
29.934 Negro  
325.332 Kiwi



187.454 Menu Box. Caja madera + 20  
portacartas con fundas negras



**\*PINCHO COMANDAS MADERA**  
Base de madera.  
Marca: **APS**  
Ref. Pinchos cm (base)  
226.477 1 9×5,5



**\*PORTACOMANDAS ELEGANCE**  
PVC. Apertura lateral. Color negro.  
Marca: **Pujadas**  
Ref. cm  
227.663 13×23



**\*PINCHO COMANDAS INOX**  
Marca: **Pujadas**  
Ref. Modelo cm  
94.746 Pincho Inox Ø9×22



**\*CUELGA COMANDAS BOLITAS**

Barra porta comandas aluminio.  
 Marca: **Lacor**

Ref.	→cm
138.185	30,5
138.186	46
138.187	61
138.188	76
138.189	91,5

Más cuelgacomandas: Ver en catálogo COCINA.



**\*PLACAS DE MESA INOX**

12×4,5×16cm.  
 Marca: **Supreminox**

Ref.	Descripción
111.374	Reservado
111.375	Reservat
111.378	No Smoking



**\*NÚMEROS MESA INOX**

Acero Inox. Números troquelados.  
 Especificar el número deseado.  
 Marca: **Supreminox**

Ref.	Descripción
111.457	Número del 1 al 100



**\*NÚMEROS MESA PVC**

PVC engomado 2mm. 8×6cm.  
 Marca: **Alexalo**

Ref.	Descripción
309.126	3 cifras
256.213	2 cifras



**\*CARTEL RESERVADO PVC**

PVC engomado 3mm.  
 Negro. Serigrafía en plata.  
 Marca: **Alexalo**

Ref.	Texto	cm
205.712	Reservado Camarero	28×8,5
256.212	Reservado	11×6



**\*PORTAMENÚ MADERA DESIGN**

Pack 2 bases madera.  
 Marca: **APS**

Ref.	Descripción	cm
200.127	Pack 2 bases	8,5×6×4,5



**\*PORTAMENÚ INOX DESIGN**

Pack 2 bases acero inox mate.  
 Marca: **APS**

Ref.	Descripción	cm
200.125	Pack 2 bases	8,5×4×4



**\*PORTAMENÚ INOX BASIC**

Base en Acero Inox 18/10.  
 Marca: **APS**

Ref.	cm
111.618	8×7×2



**\*SOPORTE MENU PINZA**

Acero inox.  
 Marca: **APS**

Ref.	cm
200.207	Ø7,5×118,5
200.208	Ø7,5×129
200.209	Ø7,5×146



**\*SET PINZA + CARTELITO**

10 soportes y 10 cartelitos.  
 · Soporte: 6×12,7cm.  
 · Cartelitos: 7,7×5,2  
 Marca: **APS**

Ref.	Descripción
------	-------------

263.588	Soportes blancos + cartelitos
263.589	Soportes negros + cartelitos
112.074	Set 10 cartelitos



**\*SET 4 PINZAS CUBO**

Incluye 20 etiquetas blancas.  
 Marca: **APS**

Ref.	Descripción
------	-------------

190.156	Set acrílico. 3×3×12cm.
200.162	Set madera. 2,5×2,5×12cm.



**\*ARO PORTACARTAS**

En acero inoxidable. Varilla de 5mm.  
 Base: Ø9,5cm. Aro: Ø12cm.  
 Marca: **Alexalo**

Ref.	Descripción
------	-------------

205.709	Aro portacartas
---------	-----------------



Cartelería: soportes



**\*SOPORTE DOBLE PINZA**  
Pinzas de metal cromado flexible.  
Carteles de plástico blanco.  
Marca: APS

Ref.	Descripción
251.841	Pinza 12cm
251.842	Pinza 23cm
263.586	Pinza 12cm + 10 Carteles <sup>1</sup>
112.074	10 Carteles 7,7×5,2cm
263.719	10 Carteles 5×3cm

1: 7,7x5,2cm.



**\*SET PORTAETIQUETAS**  
Set de 4 pinzas portaetiquetas. Ø4×110,5cm.  
Acero inoxidable. Incluye 20 etiquetas blancas.  
Marca: APS

Ref.	Descripción
173.031	Set 4 pinzas



**\*SET PORTATARJETAS**  
Pulido brillante, incluye 20 tarjetas negras de polipropileno. Pack 4 bases de Ø5cm.  
Marca: APS

Inox.	Cobre	Negro	↑cm
390.230	390.231	390.232	10,5
390.233	390.234	390.235	15,5
390.236	390.237	390.238	20,5



**\*SET PORTATARJETAS HORMIGÓN**  
Marca: APS

Ref.	Color
390.226	Redondo. 3×3×13cm

390.227	Cuadrado. 3×3×13cm
390.228	Cuadrado. Con pinza. 3×3×112cm



**\*PLANTILLAS PARA ROTULAR**  
Marca: Securit

Ref.	Descripción
187.436	Pack 5 plantillas para rotular



**\*L-BOARDS**  
Pizarra acrílica robusta y estable con la parte frontal mate y la parte posterior brillante.  
Marca: Securit

Ref.	cm	Pack
295.274	21×14,8	3 unidades
295.275	14,2×10,5	3 unidades
295.276	10,5×4	5 unidades
295.277	7,4×2	5 unidades



**\*PORTAMENÚ U PIZARRA**  
Portamenú sobremesa. Base de madera, resistente al agua y al sol.  
Marca: Pujadas

Ref.	cm
227.692	10×15
227.693	15×21
227.694	21×30



**\*PORTAPIZZARRAS DE MESA**  
Base en madera de pino natural y tablero de MDF pintado. Tizas y esponjas incluidas. Esquinas superiores redondeadas o rectas.  
Marca: DAG Style

Ref.	cm	Esquinas
367.691	8×15	Rectas
367.915	6×7	Rectas
367.926	21×29 <sup>1</sup>	Redondeadas
367.927	21×29	Redondeadas
367.928	15×21	Redondeadas

1: Doble.



**\*CABALLETE MINI**  
Pizarra de sobremesa de madera con caballete. 26×15cm.  
Marca: Securit

Ref.	Descripción
295.239	Caballete caoba <sup>1</sup>
295.235	Caballete negro <sup>1</sup>
295.234	Caballete haya <sup>1</sup>
193.675	Pack 3 caballete caoba
295.236	Pack 3 pizarras negro
193.674	Pack 3 pizarras haya

1: Incluye rotulador tiza blanco.



**\*PORTAMENÚ PIZARRA BASIC**  
Marca: Pujadas

Ref.	cm
227.703	10×15
227.704	15×21
227.705	21×31





A4 - T

A6 - L



A6 - Y

A7 - V

**\*PORTAMENÚS ACRÍLICO**

Marcos de acrílico utilizables sobre 2 o 3 lados, fáciles de limpiar. Transparentes.

Marca: Securit

Ref.	Tipo	Formato	cm
316.231	L	A4	32×21×18
316.232	L	A5	21,4×15×17,4
316.233	L	A6	15×10,5×15
359.867	L	A8	8×4×14
316.234	T	A4	30×21×18,5
316.235	T	A5	21,3×15×15,4
316.236	T	A6	15,5×10,7×14,7
316.237	Y	A5	21×13,5×13,5
316.238	Y	A6	15×9,5×19,5
359.868	V	A7	7,8×10,6×6,7



**\*LIVING WALL**

Pizarra de pared en corcho. Una superficie de escritura realizada en una madera maciza de color gris hormigón con un contorno moderno en acero inoxidable.

Marca: Securit

Ref. .... cm

316.213 58×38



**\*PORTAMENÚS CON CLIP**

Tablero con acabado de madera prensada. Clip fuerte con resorte de acero inoxidable.

Marca: Securit

Ref. .... cm Formato

316.215 34,5×23 A4  
316.216 27,8×11,4 Portacuenta

**\*PIZARRAS WOODY**

Pizarras de bajo coste y alta calidad con un marco de diseño de madera dura con superficie de escritura de doble cara. Fácil de limpiar. Resistente a rayos UV, golpes, manchas y rayones. Incluye kit de montaje sobre pared y dos marcadores de tiza.

Marca: Securit

Ref. .... cm Marco Superficie

264.929 20×24 Negro Negro  
264.930 20×40 Negro Negro  
264.931 30×40 Negro Negro  
264.932 40×60 Negro Negro  
264.933 60×80 Negro Negro



264.934 20×24 Teka Negro  
264.935 20×40 Teka Negro  
264.936 30×40 Teka Negro  
264.937 40×60 Teka Negro  
264.938 60×80 Teka Negro



384.075 30×40 Blanco Blanco  
384.076 40×60 Blanco Blanco

**\*PORTAMENÚ SILUETAS<sup>1</sup>**

Pizarras siluetas con base de aluminio. Marcador de tiza líquida incluido.

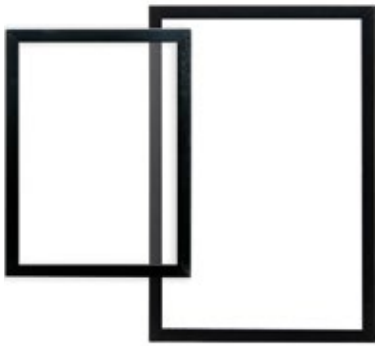
Marca: Securit

Ref. .... Modelo .... cm

295.248 Menú 34×21  
295.252 Vino 35×33  
295.247 Helado 27×25  
295.241 Cerveza 34×22  
295.250 Plato 24×25  
295.243 Champan 35×23  
295.249 Pizza 25×34  
295.242 Burger 25×27

<sup>1</sup>: Más siluetas en [www.grupocrisol.com](http://www.grupocrisol.com).





**\* PIZARRAS WOODY TRANSPARENTE**

Pizarras de bajo coste y alta calidad con un marco de diseño de madera dura con superficie de escritura de doble cara. Fácil de limpiar. Resistente a rayos UV, golpes, manchas y rayones. Incluye kit de montaje sobre pared y dos marcadores de tiza.

Marca: Securit

Ref. .... cm Marco

- 384.077 30×40 Negro
- 384.078 40×60 Negro



**\* PIZARRAS SHAPE**

Pizarra de exterior en MDF pintado. Con su diseño limpio y funcional, se integran mejor en cualquier tipo de lugar. Disponible en diferentes tamaños, con esquinas redondeadas para resistir golpes y gran agujero para colgar fácilmente.

Marca: DAG Style

Ref. .... cm

- 362.763 40×100
- 362.764 45×70
- 362.765 40×50
- 362.766 20×50
- 362.767 55×100
- 372.435 40×150




**\* PIZARRA UNIVERSAL**

Material plástico que no se raya. Uso de tizas o rotuladores al agua. Marcos de madera resistentes al agua y al sol.

Marca: Pujadas

Ref. Modelo cm

- 227.683 Recta 40×50
- 227.684 Recta 50×60
- 227.685 Recta 60×80
- 227.687 Recta 80×100



**Rotuladores. Pack de 6.**

Ref. Color Punta

- 340.701 Blanco Fina
- 340.702 Azul Fina
- 340.703 Fucsia Fina
- 340.704 Amarillo Fina
- 340.705 Blanco Gruesa

**\* PIZARRAS PANORÁMICAS**

Marcos color madera clara u oscura. Marco reversible. Pizarra doble cara. Resistentes al agua y al sol

Marca: Securit



**\* CABALLETE PIZARRA**

Caballetes elegantes con un toque rústico.

Madera tratada. 1 o 2 caras. Gancho en la parte superior. Pizarras no incluidas

Marca: DAG Style

Ref. Descripción cm

- 242.116 1 cara 30×165
- 242.117 2 caras 30×115



Ref. Marco cm

- 187.790 Claro 56×100
- 187.789 Claro 56×120
- 187.788 Claro 56×150
- 193.653 Oscuro 56×100
- 193.654 Oscuro 56×120
- 193.655 Oscuro 56×150

**\* ROTULADORES TIZA**

Marcadores tiza fluorescentes. Grososres 2-6mm. Resistentes a la lluvia. Fácil de borrar con un trapo húmedo.

Marca: Pujadas

Ref. Color

- 227.696 Blanco
- 227.699 Amarillo
- 227.701 Naranja



**\* CABALLETE PIZARRA**

Madera exótica lacada con tres opciones de exposición ajustables diferentes. Adecuada para pizarras con un ancho mayor de 50cm. 165cm de altura.

Marca: Securit

Ref. Lacado Posiciones

- 193.596 Haya 1
- 193.597 Caoba 1
- 264.832 Negro 1
- 187.846 Teka 3
- 193.662 Marrón 3





## \*CABALLETE DUO

Material plástico que no se raya. Uso de tizas o rotuladores al agua. Marcos de madera resistentes al agua y al sol.

Marca: Pujadas

Ref. .... cm

227.679 75×135

227.680 55×85



## \*CABALLETE WOODY

Marco de madera de pino barnizado.

Bisagras Inox. Cadenas incluidas.

Marco negro, teka o caoba.

Marca: Securit

Negro Teka ..... cm

264.905 295.304 85×55

264.906 295.305 125×70



## \*CABALLETE DELUXE

Caballetes para exterior. Estructura de madera exótica dura de alto rendimiento recubierta con capas de laca de calidad de protección contra la intemperie. La superficie de escritura y las juntas están reforzadas con componentes de acero inoxidable industrial.

Marca: Securit

Ref. Lacado ..... cm

187.796 Teka 57×↑88

193.672 Caoba 55×↑85

193.671 Haya 55×↑85

193.652 Marrón 55×↑85

187.795 Teka 70×↑120

193.651 Marrón 70×↑120

193.668 Caoba 70×↑135

193.667 Haya 70×↑135

193.670 Caoba<sup>1</sup> 55×↑120

193.669 Haya<sup>1</sup> 55×↑120

1: Duplo (con cabecera).

## \*MULTIBOARDS

Conecta y multiplica pizarras para crear cualquier disposición. Una pizarra que ahorra espacio, proporciona privacidad, reducción de ruido y viento. Pueden ser utilizadas como paneles divisorios/pizarras que permitirá comunicarse y limitar espacios.

Marca: Securit

Ref. Descripción ..... cm

295.301 Marco blanco 67×↑115

295.300 Marco plata 67×↑115

295.302 Marco negro 67×↑115

295.303 Pie metálico. Pack de 2.



4 A4

## \*CUBREMENÚS GLASS STAR

Expositor de madera de roble o nogal con borde de acero inoxidable y placa de cristal frontal. Pies opcionales.

Marca: Securit

Ref. Descripción ..... cm

316.219 Roble. 4 A4 75×57

316.220 Nogal. 4 A4 75×57

316.228 Pie+ tubo 40×40×↑125

316.226 Roble. A4 37×28

316.227 Nogal. A4 37×28

316.229 Pie+tubo 27×27×↑85

Pie+tubo



A4



Marco Inox



## \*ATRIL CUADRADO

Con portacartas transparente para colocar el menú. En hielo o negro. 45×45×↑110cm.

Marca: Alexalo

Ref. Color

328.948 Blanco hielo

328.950 Negro



## \*ATRIL MENÚ STAND

Realizado en madera con base en acero inoxidable.

Marca: Securit

Ref. ..... cm

333.402 54×36×↑115



**\*CUBREMENÚS RUSTIC LED**

Expositor de madera con techo de zinc para montaje en pared o poste. Electricidad con cable de 5 metros (incluido) o usando batería Securit® (no incluida) para usarlo sin cable. Capacidad de 4 A4.  
 Marca: Securit


Ref.	Expositor	cm
316.223	Con pie	53×40×1175
316.222	De pared	53×82



**\*CUBREMENÚS BLACK STAR**

24 LEDs blancos. Base y un pie de acero recubierto negro. Mural o sobre el pie. Vidrio de seguridad anti-arañazos. Se monta vertical u horizontalmente en el pie. Cable de 5 metros más enchufe universal incluido. 2 ruedas. Cerradura antirrobo con llaves.  
 Marca: Securit


Ref.	Descripción	cm
295.349	Expositor 4xA4	144×50
234.807	Batería	



**\*CUBREMENÚS LED BLANCO**

Cubremenús mural una cara. Acero recubierto epoxy. Iluminación con 48 LEDs blancos. Opcional con baterías. Pies sin ruedas.  
 Marca: Securit

Ref.	Descripción	cm
234.800	Cubremenús 3 pág.	40×72
234.801	Cubremenús 6 pág.	68×72
359.869	Pie bajo 95cm	
359.870	Pie alto 135cm	
333.403	Pack 2 ruedas para pie	
234.807	Batería	



**\*CUBREMENÚS LED COLORES**

Expositor en acero inoxidable. LED mural (kit de montaje incluido) o con los pies Securit® (no incluido). 16 colores diferentes, 5 efectos (estroboscópica, intensa, fundido, flash y constante), y 10 posiciones de brillo. Mando y 5 m de cable incluidos.  
 Marca: Securit

Ref.	Descripción	LEDs	cm
264.865	Expositor 6xA4	78	99×52
264.864	Expositor 4xA4	48	69×52
234.807	Batería (necesita 2 unidades)		
264.866	Poste acero 120cm		
316.230	Base con ruedas		
316.228	Pie y base sin ruedas		



**\*POSTES ACOGIDA CLÁSICOS**

Acero inoxidable pulido con base antiarañazos para proteger el suelo.  
 Marca: Securit

**Postes de acogida.**

Ref.	Descripción	Acabado
187.733	Poste 100cm	Cromo
187.802	Base Ø31cm	Cromo
187.741	Gancho pared	Cromo
187.732	Poste 100cm	Dorado
187.800	Base Ø31cm	Dorado
187.740	Gancho pared	Dorado



Ganchos

**Cuerdas. Ø4×150cm**

Cromo	Dorado	Cuerda
187.799	187.798	Trenzado Negro
187.737	187.736	Trenzado Bronce
316.244	316.245	Trenzado Blanco
187.735	187.734	Terciopelo Azul
187.739	187.738	Terciopelo Rojo



**\*POSTES ACOGIDA RETRÁCTILES**

Acero inoxidable satinado o recubierto negro, con base antiarañazos para proteger el suelo. Cintas de 210cm.  
 Marca: Securit

Ref.	Descripción	Cinta
187.742	Poste Gris	Roja
187.743	Poste Gris	Gris
295.352	Poste Gris	Negro
264.901	Poste Gris	Azul
295.350	Poste Negro	Negra
187.745	Kit pared	Gris
187.744	Kit pared	Roja
187.797	Base Poste Gris	
295.351	Base Poste Negro	



**Paneles informativos postes. 24×46cm.**

Ref.	Para Poste	Acabado
264.904	Retráctil	Cromo
264.902	Clásico	Cromo
264.903	Clásico	Dorado



# Buffet y catering

## 186 Conjunto buffet

CUBIC ······	186
FRAMES ······	188
SUPERBOX ······	189
BRIDGE ······	190

## 191 Dispensadores

## 192 Soportes

## 195 Fruteros / cuberteros

## 196 Paneras

## 197 Expositores

LINEA ECO MADERA ····	197
CAMPANAS ······	198
BANDEJAS ······	199
CATERING LES ESSENCES ·	200

## 202 Chafing dish

## 204 Melamina buffet

BLUE OCEAN / ARABESQUE ·	206
ARABESQUE ······	206
BAMBOO ······	207
ELEMENT ······	208
FRIDA ······	209
DARK WAVE ······	210

## 211 Porcelana buffet

## 213 Utensilios buffet

## 214 Pinzas buffet



## 215 Menaje irrompible

## 220 Bandejas autoservicio

## 221 Contenedores isotérmicos

## 222 Carros servicio

## 224 Mobiliario buffet




# Crisol





## Buffet y catering





**\* LÍNEA BUFFET CUBIC**

Composiciones modulares, cómodas y funcionales. Original y versátil. Madera con tratamiento hidrófugo. En blanco o negro. Fácil limpieza. Boles de melamina.

**Modulos:**

**ESTÁNDAR:** 2 cubos, travesaño y presentador boles.

Ref.	Boles	Travesaño	cm
295.805	4	50cm	91×49×117
295.806	6	100cm	141×49×117
295.808	8 <sup>1</sup>	80cm	121×49×117

1: 2 presentadores de 4 boles.

**BÁSICO:** Cubos. Estante superior estrecho e inferior ancho.

Ref.	Cubos	Estantes	cm
295.810	4	2 <sup>1</sup>	141×35×131
295.811	6	4 <sup>2</sup>	121/141×35×131

1: Estantes de 100cm.  
2: 2 estantes de 100cm y otros 2 de 80cm.

**DESAYUNO:** 2 cubos, 1 travesaño 80cm, 1 bandeja 60x40cm y 1 kit dispensador zumos 6L.

Ref.	cm
295.816	121×39×148

**NIVELES/BOLES:** 4 cubos, 1 travesaño, 1 presentador boles y 1 estante estrecho.

Ref.	Boles	Estante	cm
295.807	6	100cm	141×49×131
295.809	8 <sup>1</sup>	80cm	121×49×131

1: 2 presentadores de 4 boles.

**BANDEJAS:** Cubos con tapa, 1 travesaño 100cm y 2 bandejas presentación.

Ref.	Cubos	Bandejas	cm
295.812	4	40×40cm	141×39×131
295.814	2	60×40cm	141×60×117

**BANDEJAS/NIVELES:** 6 cubos, 1 travesaño 100cm, 2 bandejas de presentación y 1 estante estrecho de 100cm.

Ref.	Bandejas	cm
295.813	40×40cm	141×39×146
295.815	60×40cm	141×60×146

**Piezas sueltas:**

**Bandejas expositoras.**

Ref.	Modelo	cm
295.820	Bandeja	60×40×16,5
295.819	Bandeja	40×40×16,5

**Dispensadores.**

Ref.	Modelo	cm
295.822	Servilletas	20×20×15,5
295.823	Té	20×20×15,5

**Cubo con tapa.** 23×23×16,5cm. Apilables entre sí.

Cubo	Tapa	Color
275.889	276.018	Negro
275.888	276.016	Blanco

**Estantes de 1,5cm.** Madera indeformable.

Negro	Blanco	Modelo	cm
275.913	275.910	Estrecho	50×18
275.914	275.911	Estrecho	80×18
275.912	275.909	Estrecho	100×18
275.907	275.904	Ancho	50×35
275.908	275.905	Ancho	80×35
275.906	275.903	Ancho	100×35

**Travesaños.**

Negro	cm
295.856	50×12,4×12
295.857	80×12,4×12
295.858	100×12,4×12

**Presentador boles.** Boles cuadrados 18×18cm.

Negro	Boles	cm
295.859	4	50×37,5×11,5
295.860	6	50×75×11,5

**\*EXPOSITORES LÍNEA BUFFET CUBIC**  
Marcos de madera hidrófuga. Cúpulas roll-top.  
Marca: Pujadas



**Buffet CON CÚPULA.** Con marco y cúpula. 57×37×131cm. Todos los modelos tienen cubeta GN 1/1 (120mm).

- Perforado: bandeja perforada GN 1/1 (165mm).
- Estándar: 2 bandejas GN 1/1 (120mm).
- Triple: 3 bandejas GN 1/3 (165mm).
- Quesos: bandeja de corte de madera.

Negro	Blanco	Modelo
275.846		Perforado
275.842	275.841	Estándar
275.852		Triple
275.850		Quesos



**Buffet SIN CÚPULA.** Marco y cubeta GN 1/1 (120mm). 57×37×114,5cm.

Negro	Modelo
275.844	Bandeja de madera para cortar pan
275.848	Pizarra melamina



**Enfriadores botellas.** Marco o caja de madera. Cubeta GN 1/1 o GN 1/2 de (1150mm).

Ref.	Modelo	GN	cm
295.861	Marco	1/1	57×37×115
295.862	Caja	1/2	32,5×26,5×115



**Bandeja servicio y presentación.** Apilable. No incluye cubeta GN 1/1.

Ref.	Modelo	cm
295.821	GN 1/1	53,6×33,1×17,3
295.819	Cuadrado	40×40×16,5
295.820	Pastelera <sup>1</sup>	60×40×16,5

1: Perfecta para servicio de habitaciones.



**Expositor 3 niveles.** 3 cubetas GN 2/3 (120mm) y soporte.

Ref. .... cm  
295.818 65,1×38×159,1



**Dispensador zumos 6 litros.** Soporte, grifo, campana para 6 litros y tubo enfriador.

Ref. .... cm  
295.817 23×39×149,1



**Mesita buffet baja.** Mesita y tacho de madera. Color negro.

Ref. .... cm  
295.824 35×22×112  
295.825 35×22×116,5  
295.826 35×22×121  
295.827 GN 1/1 (53×32,5×112)



**\*CARROS LÍNEA BUFFET CUBIC**  
Convertible en carro presentación. Elegante combinación de madera (con tratamiento hidrófugo especial) y aluminio. Ruedas giratorias e insonoras de Ø125mm, con freno. Fácil limpieza. Adaptado a medidas gastronorm. Montaje en 3/5 minutos. Se suministran desmontados.  
Marca: Pujadas

**Carro buffet negro 4 GN 1/1.** Tapa individual encaje GN 1/1 no incluida. Incluye 2 tapas medio carro.

Ref.	Descripción	cm
275.863	Carro <sup>1</sup>	143×75×192
276.020	Tapa medio carro	
276.015	Tapa individual encaje GN 1/1	

1: No incluye cubetas, dispensadores ni platos.



**Carro 2 estantes.** Madera blanca y aluminio o madera negra y aluminio. Ruedas de Ø100mm.

Ref.	Descripción	cm
262.324	Blanco+alum.	55×105×185
262.325	Negro+alum.	55×105×185



**Carro guerdón.** Ruedas de Ø100mm.  
Ref. .... cm  
275.864 50×70×180



**\* LÍNEA BUFFET FRAMES**

Estilo visual minimalista. Discreta elegancia. Gran potencial para crear atractivas composiciones. Una propuesta atemporal y, al mismo tiempo, altamente contemporánea.

**Buffet refiregado:**

**Expositores CON CÚPULA.** Acabado en acero inoxidable 18/10, wengué o arce. Bandeja GN 1/1 de acero inoxidable 18/10, campana rolltop, y acumulador de frío. 53×32,5×↑25,5cm.

Ref.	Acabado
226.390	Inox
226.466	Wengué
226.446	Arce

**Expositores SIN CÚPULA.** Acabado en acero inoxidable 18/10, wengué o arce. Bandeja GN 1/1 de acero inoxidable 18/10 y acumulador de frío. 53×32,5×↑18,5cm.

Ref.	Acabado
226.389	Inox
226.465	Wengué
226.445	Arce

**Tablas de corte GN 1/1.** 53×32,5×↑2,4cm.

Ref.	Modelo	Acabado
226.451	Lisa	Arce
226.479	Lisa	Poliétileno negro
226.452	Acanalada	Arce

**Bandeja inox 18/10.**

Ref.	GN	cm
226.319	1/1	53×32,5×↑2
226.318	1/2	26,5×32,5×↑2

**Bandejas melamina.**

Ref.	GN	cm
295.571	1/1	53×32,5×↑2
295.572	1/2	32,5×26,5×↑2
295.573	1/3	32,5×17,6×↑2

Separador



**Complementos línea FRAMES:**

**Cubertero o cajón multiusos.** Capacidad GN 1/1. Madera de haya maciza, color wengué, 4 compartimentos. Separadores removibles.

Ref.	Modelo	cm
275.389	Cubertero <sup>1</sup>	32,5×53×↑11
275.388	Separador	28×48,5×↑18
275.387	Elevador	27×57,5×↑24

1: Cubertero con separador interior.



Elevador

**Bandeja hielo GN 1/1.** Set 3 piezas: cajón color wengué, cubeta plástico y rejilla.

Ref.	cm
251.816	32,5×53×↑13

**Cestas con y sin campana.** Cestas de polipropileno. Muy resistentes, con refuerzo de alambre inox. Campanas SAN.

Ref.	Modelo	cm
226.488	GN 1/1	53×32,5×↑6,5
226.490	GN 1/1	53×32,5×↑110
226.487	GN 1/2	32,5×26,5×↑6,5
226.489	GN 1/2	32,5×26,5×↑110

Ref.	Modelo	cm
226.491	GN L <sup>1</sup>	56,5×36×↑110
226.267	Campana	53×32,5×↑117

226.492	Redonda <sup>1</sup>	Ø40×↑12,5
226.483	Campana	Ø38×↑20

1: Con fijación para campana





**\*LÍNEA BUFFET SUPERBOX**

Cajas, antideslizantes y apilables, que se pueden conectar con bandejas planas GN o utilizar individualmente tanto como soporte como contenedor. Múltiples combinaciones.

**Cajas buffet.** Madera de acacia. Natural o negro.



Ref.	Color	GN	cm
119.725	Natural	1/1	55,5×35×110,5
341.356	Negro	1/1	55,5×35×110,5
341.354	Natural	2/4	55,5×18,5×110,5
341.359	Negro	2/4	55,5×18,5×110,5
341.352	Natural	1/4	35×29×110,5
341.357	Negro	1/4	35×29×110,5
341.353	Natural	1/4	29×18,5×110,5
341.358	Negro	1/4	29×18,5×110,5

**Cajas vintage.** Madera de abeto.



Ref.	GN	cm
112.022	1/1	55,5×35×110,5
390.158	1/2	35×29×110,5
390.159	1/4	29×18,5×110,5
390.160	2/4	55×18,5×110,5

**Bandeja ZERO.** Melamina. Superficie lisa con acabado brillante. Blanco o negro.



Ref.	Color	GN	cm
275.526	Blanco	1/1	53×32,5×11,5
275.531	Negro	1/1	53×32,5×11,5
275.528	Blanco	1/3	32,5×17,6×11,5
275.533	Negro	1/3	32,5×17,6×11,5
275.527	Blanco	1/2	32,5×26,5×11,5
275.532	Negro	1/2	32,5×26,5×11,5
275.529	Blanco	1/4	26,5×16,2×11,5
275.534	Negro	1/4	26,5×16,2×11,5
275.530	Blanco	2/4	53×16,2×11,5
275.535	Negro	2/4	53×16,2×11,5

**Bandeja de pizarra natural.** Excelente conservador del frío. Estética natural con bordes irregulares.



Ref.	GN	cm
226.315	1/1	53×32,5×10,7
226.316	1/2	32,5×26,5×10,7
226.367	1/4	26,5×16,2×10,7
226.368	2/4	53×16,2×10,7

**Cubeta para hielo.** Poliestireno.



Ref.	GN	cm
388.529	1/1	53×32,5×18,5
388.530	1/2	32,5×26,5×18,5

**Expositor de madera.** Para 3 salseras. Metal y madera.



Ref.	cm
390.364	16×40×19

**Dispensador de cereales Good Morning.** Set de 4 piezas. Soporte en madera de haya natural o wengué. 3 boles de cristal de 12×12×122cm y 2 litros.



Ref.	Lacado	cm	L
275.385	Natural	43×17×113	3×2
275.390	Wengué	43×17×113	3×2



**\* LÍNEA BUFFET BRIDGE**

Una colección universal para un buffet único: un sistema funcional y fácil de componer, asociado a la elegancia de su exclusivo diseño. Las piezas están disponibles en 2 colores, wengué o arce.

**Set buffet refrigerado.** Incluye soporte de madera en arce o wengué, cubeta de plástico, bandeja de melamina GN1/1, placa de frío GN 1/1 y campana rolltop (fija). 63,5×42,5×131cm.



Ref. Color

- 295.486 Arce
- 295.541 Wengué



**Bol refrigerado.** Set compuesto por soporte madera arce o wengué, cuenco inox, cuenco melamina y acumulador de frío.

Ref. Color cm L

- 295.482 Arce 18,5×18,5×10 0,5
- 295.483 Arce 27,5×27,5×14 2,5
- 295.519 Wengué 18,5×18,5×10 0,5
- 295.526 Wengué 27,5×27,5×14 2,5



**Enfriador de botellas.** Soporte madera arce o wengué y champanera inox de doble pared. 35×35×119cm.

Ref. Color

- 295.484 Arce
- 295.539 Wengué



**Dispensadores de zumo.** Acero inoxidable 18/8 y madera de haya en wengué o natural. Contenedores en SAN. Dos acumuladores de frío (1 en la base y 1 en la tapa). Incluye 3 cartelitos magnéticos (Orange, Apple y Grapefruit).

Ref. Color cm L

- 275.371 Wengué 31×20×142 4
- 275.372 Wengué 35,5×22×150 6
- 275.369 Natural 31×20×142 4
- 275.370 Natural 35,5×22×150 6



**Dispensadores de cereales.** Acero inoxidable 18/8 y madera de haya en wengué o natural. Contenedores en SAN. Contenedor móvil, tapa especial para mantener los cereales frescos, fácil de usar, se gira el pomo para servir los cereales.

Ref. Color cm L

- 295.540 Wengué 21×20×155,5 4,5
- 295.485 Natural 21×20×155,5 4,5

**Cajón para cubiertos.** Soporte de madera, cubeta extraíble 4 compartimentos de plástico. 57,5×37×112cm.



Ref. Color

- 295.487 Arce
- 295.542 Wengué



**\*SERIE TOP FRESH**

Marca: APS

**Dispensadores de bebidas.**

**Dispensadores de zumo.** Inox 18/8.

Acumulador de frío en base y tapa. Contenedor SAN.

Ref.	Modelo	cm	L
111.921	Pequeño	21×32×143	4
111.895	Grande	23×35×152	6
111.906	Doble	42×35×152	6+6



**Dispensadores de leche.** Inox 18/8.

Ref.	Modelo	cm	L
172.833	Pequeño	21×32×139	3
111.909	Grande	23×35×145	5



**Expositores refrigerados.** Bandeja y cubeta Inox 18/10. Enfriadores. Marco acrílico. Modelos GN 1/1 o redondo (bandeja de Ø38cm). Los modelos dobles incluyen patas cromadas. Campanas no incluidas.



Ref.	Modelo	cm
119.717	GN 1/1	61×38×126
119.719	GN 1/1 doble	61×38×152
119.718	Redondo	Ø43,5×126
119.720	Redondo doble	Ø43,5×152

**Campanas roll-top para expositores refrigerados.** SAN (redondas) o PC (GN 1/1).

Ref.	Modelo	cm
111.927	GN 1/1	53×32,5×117
112.156	Redondo	Ø38×120



**Boles refrigerados.** Inox 18/10, PC y acrílico. Set de 4 piezas: base (acabado efecto satinado), acumulador de frío, tapa con porta etiqueta y bol.

Ref.	Modelo	cm	L
112.033	Mini	Ø14×19	0,6
112.037	Mini	Ø14×11,5	1
112.054	Maxi	Ø22×114	2,5
112.056	Maxi	Ø22×118	4



**\*DISPENSADORES BEBIDAS**

Recipiente con grifo de acero inoxidable y tapa de corcho. Cristal sólido Incluye pie de madera y posavasos de corcho.

Marca: APS

Ref.	Modelo	cm	L
390.122	Fresh	23×23×156	4,5
200.061	Nordic	23×23×160	7,5



**\*JARRAS ZUMO<sup>1</sup>**

60% acrílico, 40% poliestireno. Con o sin tubo para hielo.

Marca: APS

Ref.	Tubo	cm	L
172.818	Si	19×13×127	2,8
111.913	Si	Ø18×129	3
172.823	No	Ø14×129	2,5
111.914	No	Ø12×126	2



1: Más jarras PC en la página 31.

Menaje irrompible: en las páginas 31-35 de esta sección.

**\*DISPENSADOR ZUMO INOX STAR**

Económico. Tubo inox refrigerante extraíble para hielo picado.

Marca: APS

Ref.	Modelo	cm	L
119.711	Simple	36×26×155	8
119.716	Doble	36×52×155	8+8



Maquinaria para bebidas: Ver en catálogo de MAQUINARIA.

**\*DISPENSADOR ISOTÉRMICO**

Para bebidas frías y calientes. ABS e inox 18/8.

Marca: APS

Ref.	cm	L
200.067	Ø24×142	9,5





**\*DISPENSADORES FRESH&EASY**

Acero inoxidable y policarbonato. Contenedor móvil, tapa especial para mantener los cereales frescos, fácil de usar, se gira el pomo para servir los cereales.  
 Marca: APS

Ref.	Modelo	cm	L
119.728	Simple	22×17,5×152	4,5
119.729	Doble	22×35×152	4,5+4,5

**\*DISPENSADORES BAR**

Metacrilato efecto hielo antideslizante a diferentes alturas (alto, de 18cm y bajo, de 14cm). Sets:

· 5 piezas: 1 stand, 2 jarras con tapa de solapa de acero inoxidable, y 2 tapas herméticas.

· 7 piezas: 1 stand, 3 jarras con tapa de solapa de acero inoxidable, y 3 tapas herméticas.

Marca: APS

Ref.	Piezas	Modelo	cm	L
190.357	5	Bajo	26×16,5×129	2×1,5
190.388	5	Alto	26×17×132	2×1,5



190.389	7	Bajo	38×17×129	3×1,5
190.390	7	Alto	38×17×132	3×1,5

**\*DISPENSADOR DE CRISTAL**

Bola de cristal. Tapa de rosca.

Marca: APS

Ref.	cm	L
319.270	12,5×19×118	1



**\*DISPENSADORES WOODY**

Recipiente de cristal, tapa con cierre hermético para conservar el aroma.

Marca: APS

Ref.	cm	L
390.247	Ø14×111	1
390.248	Ø14×117	2
390.249	Ø14×121	2,5



**\*BOLES BIG/LITTLE**

Melamina o cristal. Tapas PC, con bisagra.  
 Marca: APS

Ref.	Bol	Color	cm	L
226.249	Little	Blanco	Ø14×16,5	0,5
226.250	Little	Negro	Ø14×16,5	0,5
112.063	Little	Cristal	Ø14×16,5	0,5
226.251	Big	Blanco	Ø23×110	2,5
226.252	Big	Negro	Ø23×110	2,5
112.070	Big	Cristal	Ø23×110	2,5

226.264	Tapa para modelos Little
226.263	Tapa para modelos Big



**\*SOPORTES SUNDAY**

Sistema de ahorro de espacio. Soporte metálico, boles de cristal (Ø23cm y 2,5 litros) y tapas de policarbonato con bisagra.

Marca: APS

Ref.	Modelo	cm
200.102	Triple	61×24×135

**\*SOPORTE ESCALERA**

Ahorro de espacio. Soportes en escalera metálicos, boles de cristal y tapas abatibles con ventana para etiqueta. Fácil de montar y posibilidad de usar individualmente. Modelos:

· Con 4 o 6 boles Big: Ø23×110cm, 2,5L.

· Con 4 o 6 boles Little: Ø14×116,5cm, 0,5L.

Marca: APS



Ref.	Modelo	cm
172.874	4 boles Big	39×31×166
172.858	4 boles Little	30×30×148

172.875	6 boles Big <sup>1</sup>	39×31×166
172.859	6 boles Little <sup>1</sup>	30×30×148

1: No incluye tapas.

**\*SOPORTE TRÍO**

Ahorro de espacio. Soporte metálico, 3 boles de vidrio Big o Little y 3 tapas acrílicas con bisagra.

Marca: APS



Ref.	Boles	cm
112.078	Big	50×50×118
112.079	Little	30×30×114



**\*SOPORTES FLOAT**

Metal cromado. Soportes sin boles.  
 · **Small:** Para 3 boles de 1,5 litros.  
 · **Big:** Para 3 boles de 0,5 litros y un bol de 4 litros.  
 Marca: APS



Ref.	Modelo	cm
251.829	Small	55,5×19×115,5
251.830	Big	39×39×117

Boles *Float*: en catálogo COMPLEMENTOS DE MESA.

**\*SOPORTE PARA BOLES<sup>1</sup>**

Estructura de metal cromado. Máximo 36 boles.  
 · **MINI:** para boles Ø6cm. Ø14×125,5cm.  
 · **MEDIUM:** para boles Ø7,5cm. Ø17,5×125,5cm.  
 Marca: APS



Ref.	Modelo	cm
172.904	MINI	Ø14×125,5
226.237	MINI + 36 boles melamina	
185.361	MINI + 36 boles cristal	
172.905	MEDIUM	Ø17,5×125,5
226.238	MEDIUM + 36 boles melamina	
172.906	MEDIUM + 36 boles cristal	

1: Boles Big / Little. Ver página 8.

**\*EXPOSITOR CUBETAS GN<sup>1</sup>**

No incluyen cubetas. ↑32,5cm.  
 Marca: Pujadas



Ref.	Para cubetas	Soporte (cm)
262.154	2 GN 1/1	56,5×52,5
262.155	2 GN 1/2	36×52,5
262.156	4 GN 1/3	36×52,5
262.157	4 GN 1/6	21×52,5

1: Más soportes GN en la página 10.

**\*SOPORTE PLEGABLE GN 1/2<sup>1</sup>**

2 alturas, para cestas GN 1/2 o cualquier cesta de fondo máximo 27cm. Totalmente plegable para ahorrar espacio. Se sirve sin cestas.  
 Marca: APS



Ref.	cm
200.133	46×24×118/21

1: Más soportes GN en la página 10.

**\*EXPOSITOR WECK**

Presentador metálico. Tarritos no incluidos.  
 Marca: APS



Ref.	Tarros	cm
295.408	6	Ø22×133
275.404	12	Ø22×159

Tarritos Weck. Pack 12 tarros Ø6cm de vidrio con tapa.



Ref.	cm	cl
190.186	Ø6×15,5	8
190.187	Ø6×17	14
190.188	Ø6×18	16

**\*DISPENSADORES APILABLES**

La perfecta solución para presentar golosinas. Base acrílica y cubierta de PP. Universal, con tapa frontal.  
 Marca: APS



Ref.	Color	cm
185.356	Rojo	23×14,5×115
185.355	Blanco	23×14,5×115

**\*TORRE DE SERVICIO**

Trasera en madera oscura o acrílico opaco mate. 3 estantes (26×18×143cm) ó 4 (26×18×157,5cm).  
 Marca: APS



Madera Acrílico Estantes

263.399	263.401	2 hondos/1 plano
263.400	263.402	3 hondos
275.380	275.382	4 hondos

**\*MULTI RACK**

Fácil montaje. SAN. Estructura Inox. 1L.  
 Marca: APS



Ref.	Cuencos	cm
172.846	2	19×24×128
172.847	3	19×24×141
172.848	4	19×31×153
200.087	1 + 2 toboganes.	19×24×141
200.088	3 + 1 tobogán.	19×31×153



**\*STAR**  
Acero cromado, con recubrimiento negro antideslizante.  
Marca: APS



Ref.	cm	
295.409	16×16	×18
295.410	16×16	×112
295.411	16×16	×118



**\*SERIE MULTI**  
Acero cromado, con recubrimiento negro antideslizante. Modelos redondo (round) y cuadrado (square).  
Marca: APS



Ref.	Modelo	cm
341.489	Round	Ø15,5/18×18
341.490	Round	Ø15,5×18×110
341.492	Round	Ø15,5/18×118



**\*SOPORTES ELEVADORES ASIA PLUS**  
Marca: APS

**Soportes rectangulares.** Para bandejas GN.  
Cromado o lacado negro. Apropriadas para bandejas GN *Asia Plus*.

Cromado	Negro	GN (A y B)
341.475	341.478	1/1 y 2/4
341.476	341.479	1/2 y 1/4
341.477	341.480	1/3 y 2/3



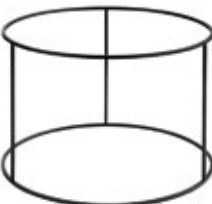
**Soporte tijera.** Inox 18/10 pulido o lacado negro.  
Ø20,5×16,5×120cm.

Ref.	Acabado
341.487	Pulido
341.488	Negro



**Soporte redondo.** Soportes metálicos.  
Acabado cromado o lacado negro.

Cromado	Negro	cm
388.547	388.551	Ø38×116,5
388.548	388.552	Ø38×127
388.549	388.553	Ø48,5×116,5
388.550	388.554	Ø48,5×127



**\*WOOD**  
Madera de acacia. Se puede usar tumbado o de pie. Múltiples combinaciones.  
20×20×117,5cm.  
Marca: APS



Ref.	Color
341.498	Natural
341.499	Negro



**\*EXPOSITOR TABURETE**  
Madera de acacia.  
Marca: APS

Ref.	cm
388.590	Ø15×110
388.591	Ø25×115



**\*STAND MINI**  
Soporte de madera para buffet.  
Para bandejas GN 1/3.  
Marca: APS

Ref.	Acabado	cm
390.151	Vintage	40×21,5×115



**\*STAND SET 3 PIEZAS**  
Expositor de madera para buffet.  
Marca: APS

Ref.	cm
388.527	40×23×133 / 40×20×120 / 40×18×19
388.528	40×40×133 / 40×37×120 / 40×34×19





**\*FRUTERO FRUITS**

Acero Inox 18/8. Acabado brillante. Bol inferior desmontable. Marca: APS

Ref.	Capacidad	cm
112.232	20 naranjas	Ø27,5×132
112.235	25 naranjas	Ø32×153



**\*FRUTERO ROYAL**

Acero inoxidable 18/8. Apilable. Set 5 piezas (3 boles + 2 soportes) y 3 piezas (2 boles + 1 soporte). Marca: APS

Ref.	Modelo	ØBoles(cm)	↑cm
119.753	Set 5 piezas	24/33/42	43,5
119.752	Set 3 piezas	33/42	25
119.751	Set 3 piezas	24/33	22



**\*FRUTERO FINESSE**

Inox 18/10. Botón dorado. Fácil de montar. Marca: APS

Ref.	Modelos	cm
112.234	2 alturas	Ø38/32×130
112.236	3 alturas	Ø48/38/32×150



**\*FRUTERO ALAMBRE INOX ALTO**

Acero Inox 18/8. Apilables y lavables. Marca: APS

Ref.	cm
112.210	Ø21,5×120,5



**\*FRUTERO ALAMBRE INOX**

Acero Inox 18/8. Apilables y lavables. Marca: APS

Ref.	Modelo	cm
112.194	Redondo	Ø17,5×17
112.196	Redondo	Ø20,5×18,5
112.197	Redondo	Ø25,5×19,5
112.195	Oval	20×15×17
112.199	Oval	24×19×18,5
112.200	Oval	28×21×19,5



**\*CUBERTEROS CLÁSICOS**

GN 1/1 en plástico. Apilables. Medidas 53×32,5×110cm. Marca: APS

Ref.	Color	Huecos
112.091	Gris	4
172.896	Gris	6



**\*ESCURRIDOR CUBIERTOS**

Acero Inox mate. Escurridores sin cestas. Marca: APS

Ref.	Huecos	cm
112.094	6	37,5×30×120



Cestas. Plástico o inox.

Ref.	Modelo	cm
112.095	Plástico	Ø9,7×113,7
112.096	Inox	Ø9,7×113,7



**\*CESTA CUBIERTOS**

Polipropileno trenzado a mano. Lavable en lavaplatos. Marca: APS

Ref.	Modelo	Color	cm
172.957	Redondo	Natural	Ø12×115
263.446	Redondo	Negro	Ø12×115
172.958	Rect.	Natural	27×10×14,5
263.447	Rect.	Negro	27×10×14,5



**\*CUBERTERO POLIRATÁN**

Cubertero de PP y metal, de medidas GN 1/1 apto para situar en buffets. Marca: APS

Ref.	cm
172.899	53×32,5×110



**\*CUBERTERO SAN**

4 huecos. Cubertero SAN. Cestas Inox. Marca: APS

Ref.	cm
295.525	27×27×115



**\*TABLA PARA CORTAR PAN**

Madera tratada. Antideslizante.  
Marca: APS

Natural Acacia Modelo cm

111.722 341322 Rect. 47,5×32×12

173.109 341.323 GN 1/1 53×32,5×12

173.110 341.324 Pastelera 60×40×12

Acacia



**\*BROTSTATION**

Bandeja de melamina con pies antideslizantes. Tabla de corte y caja para buffet fabricadas en madera de haya.

Marca: APS

Ref. Modelo cm

263.376 Caja 34×26×12,5

263.375 Caja 34×26×120

263.374 Tabla de corte 52×34×12

263.610 Bandeja 59,5×35,5×13,5



**\*CESTAS BUFFET GN**

Polipropileno reforzado con alambre inox. Apilables y lavables. Versiones en color natural y marrón. Dos versiones: alta (altura 10 cm) y baja (altura 6,5 cm).

Marca: APS

Alta Baja Color GN

190.366 190.360 Natural 1/1

190.367 190.361 Natural 1/2

190.368 190.362 Natural 1/3

190.369 190.363 Natural 1/4

190.370 190.364 Natural 1/6

190.371 190.365 Natural 2/3

190.378 190.372 Marrón 1/1

190.379 190.373 Marrón 1/2

190.380 190.374 Marrón 1/3

190.381 190.375 Marrón 1/4

190.393 190.376 Marrón 1/6

190.394 190.377 Marrón 2/3



**\*CESTA PANECILLOS PROFI LINE**

Polipropileno. Apilables. Separador opcional.

Marca: APS

Ref. cm

263.490 30×40×127/16

263.491 45×40×127/16

263.492 60×40×127/16

263.493 38×126/15<sup>1</sup>

1: Separador.



Cesta con separador

**\*CESTA PANECILLOS INCLINADA**

Polipropileno trenzada a mano. Resistente al agua. Apilable. Reforzada con marco cromado. Hasta 50 panecillos.

Marca: APS

Ref. cm

172.974 43×40×17/25



Más cestas para pan: Ver en catálogo COMPLEMENTOS DE MESA.

**\*CESTA PANECILLOS GN 1/1**

Polipropileno trenzada a mano. Resistente al agua. Apilable. Reforzada con marco cromado. Capacidad 30-40 panecillos. Campana no incluida.

Marca: APS

Ref. cm

172.955 53×32,5×15,5



**\*CESTAS POLIRATÁN ECO**

Polipropileno aspecto mimbre. Color natural o marrón. Apilables, lavables y resistentes. Económicas.

Marca: APS

Redondo.

Natural Marrón cm

172.959 172.984 Ø19×19,5

172.961 172.985 Ø25,5×18,5

172.970 Ø39×110



Oval.

Natural Marrón cm

172.963 172.986 23×17×18

172.965 172.987 28,5×17,5×18,5



**\*CESTA REDONDA BUFFET**

Cesta de polipropileno con aro metálico. Campana con pomo dorado o cromo no incluida.

Marca: APS

Ref. Descripción cm

172.972 Cesta Ø40×112,5

119.745 Campana/dorado Ø38×120

112.156 Campana/cromo Ø38×120



Rectangular.

Natural Marrón cm

172.967 172.988 23×17×18

172.977 172.989 31,5×22×18,5

**\*LÍNEA BUFFET ECO MADERA**

Actual y ecológico. Para caterings. Las cajas de madera son el toque gourmet del menaje profesional que no puede faltar en los bufés más exigentes.

Marca: Supreminox



**Cajas de madera de haya.**



Ref.	GN	cm
326.108	1/1	53×32,5×110
326.109	1/2	32,5×26,5×110
326.110	1/3	32,5×17,5×110
326.111	1/4	26,5×16,2×110
326.112	2/4	53×17,5×110
345.970	1/1	53×32,5×115



**Alzador cajas de madera.**



Ref.	Descripción	cm
345.968	Alzador	4×4×16



**Alzador estructura GN 1/1.**

Ref.	Descripción	cm
345.979	Alzador estructura	↑10
345.980	Alzador estructura	↑18



**Campana cajas de madera.**

Ref.	Descripción
345.969	Campana metacrilato GN 1/1



**Stand nido.** Desplegable de 3 pisos independientes.

Ref.	cm
345.971	30×30×122



**Bandejas.** Madera de haya.

Ref.	cm
345.972	20×10×13
345.973	30×20×13
345.974	40×30×13
345.975	53×32×14,5 (GN1/1)



**Bandejas.** Madera de nogal.

Ref.	cm
184.026	20×10×13
345.976	30×20×13
345.977	40×30×13
345.978	53×32×14,5 (GN 1/1)



**Mini cajas de madera.**

Ref.	Modelo	cm
326.080	Alta	13×17×19
367.511	Mini	12,5×8×19



326.077	Con asas	15×10×15
326.079	Con asas	23×13×17



326.083	Pan rectangular	24×16×17
326.081	Pan cuadrada	17×17×17
326.082	Pan cuadrada	21×21×17



**Mini palets.** Bandejas palets.

Ref.	cm
326.076	12×8
326.078	20×12





**\*EXPOSITOR REDONDO CRISTAL**  
Bandeja de cristal con campana roll top.  
Pies antideslizantes. Campana SAN.  
Marca: APS

Ref. .... cm  
119.690 Ø38×123



**\*BANDEJA REFRIGERADA ECO**  
Bandeja honda y plana Inox 18/10,  
2 acumuladores frío y campana redonda SAN.  
Marca: APS

Ref. .... cm  
111.863 Ø38×124



**\*CAMPANA GN**  
Apto bandejas GN. Plástico transparente,  
resistente a la rotura. Resistencia hasta 60°C.  
Marca: APS

Ref.	GN	cm
341.348	1/2	32,5×26,5×19,5
341.349	1/1	53×32,5×19,5



**\*BANDEJAS GN APILABLES**  
Inox 18/10. Se ajustan a las cubiertas para  
apilado y no se mueven. Resistente +60°C.  
Marca: APS

Ref.	Descripción	↑cm
111.940	Bandeja GN 1/1	1,5
172.841	Set bandeja + cubierta GN 1/1	



Giratorio

**\*PORTATARTAS**  
Marca: APS

Acero inox 18/8. Acabado brillo o mate.

Ref.	Modelo	Acabado	cm
173.014	Giratorio	Mate <sup>1</sup>	Ø30,5×19
111.672	Luxe	Brillo	Ø30×111

<sup>1</sup>: Campana no incluida. Base con goma.

Portatartas melamina. Apilable.

Ref.	cm	Pie
226.366	Ø31×18	Bajo
226.403	Ø31×116	Alto

Melamina



**\*SET ROLLTOP**  
Bandeja Inox 18/0 y campana abatible en SAN  
con fijación antideslizante.  
Marca: APS

Ref. .... cm  
111.861 Ø38×124  
295.443 Ø50×128



**\*CAMPANAS ROLL TOP**  
Marca: APS

Campana SAN. Pomo cromado.

Ref. .... cm  
275.357 44×33,5×117



**Campanas GN PC.** Con pomo cromado/  
dorado. Para cestas buffet. Apertura 90°. Alta  
resistencia térmica: de -30°C a +120°C.

Ref.	GN	Pomo	cm
111.926	1/1	Dorado	53×32,5×117
111.927	1/1	Cromado	53×32,5×117
112.098	1/2	Dorado	32,5×26,5×115
172.910	1/2	Cromado	32,5×26,5×115



GN 1/1 apertura lateral

**\*CAMPANAS CÚPULA GN SAN**  
Campana gastronorm. Transparente. Asa  
cromada. Fabricadas en SAN. Apilables y  
lavables en lavaplatos  
Marca: APS

Ref.	Modelo	GN	↑cm
275.375	Cerrada	1/1	20
275.377	Apertura lateral	1/1	20
275.376	Apertura frontal	1/1	20
275.373	Cerrada	1/2	17
275.374	Apertura frontal	1/2	17



GN 1/2 apertura frontal



**\*CAMPANA SEMIESFÉRICA**  
Campana de calidad estable y transparencia  
cristalina fabricada en policarbonato.  
Marca: APS

Ref. .... cm  
396.681 Ø21×117  
390.220 Ø30×120  
396.682 Ø36×127

**\*CAMPANA REDONDA ECO**  
Poliestireno (PS). Transparente, alta estabilidad,  
apilable y lavable en lavaplatos.  
Marca: APS

Ref.	Pomo	cm
251.786	Transparente	Ø30×111,5
251.788	Cromado	Ø30×111,5
251.789	Transparente	Ø33×112,5
251.791	Cromado	Ø33×112,5



Transparente



**\*BANDEJA SWING**  
Inox 18/0. Apilable y lavable en lavaplatos. Borde satinado. Interior pulido espejo. Marca: APS

Ref.	Modelo	cm
119.695	GN 1/1	53×32,5×11
119.693	Rectangular	28,5×20×11
119.694	Cuadrada	32,5×32,5×11



**\*BANDEJAS SACHA<sup>1</sup>**  
Alternativa a la porcelana para la presentación de aperitivos o tapas, fabricada en bakelita. Sets de 18, 12 o 6 unidades. Marca: Delica

Wengué	Roble	cm	Set
274.203	274.204	10×35	18
274.210	274.211	15×35	12
274.217	274.218	20×35	6
274.224	274.225	30×35	6




**\*BANDEJAS SUNDAY**  
Inox 18/8. Acabado espejo pulido. Apilables y lavables en lavaplatos. Marca: APS

Ref.	Modelo	cm
200.080	GN 1/1	53×32,5×12
200.078	GN 1/2	32,5×26,5×12



Wengué	Roble	cm	Set
274.207	274.208	10×35	18
274.214	274.215	15×35	12
274.221	274.222	20×35	6
274.228	274.229	30×35	6



Blanco	cm	Set
274.209	10×35	18
274.216	15×35	12
274.223	20×35	6
274.230	30×35	6

<sup>1</sup>: Más bandejas Sacha en [www.grupocrisol.com](http://www.grupocrisol.com) (consultar tamaños de 42 y 32cm de ancho).



**\*BANDEJA GN 1/1 APILABLE**  
Borde pulido efecto espejo. Incluye asas atornillables. Distanciadores a 4cm.

Ref.	cm
172.843	32,5×53×14,8



**\*BANDEJA MEDIA LUNA**  
Acero inoxidable 18/0. Borde decorado. Apilable y lavable en lavaplatos. Marca: APS

Ref.	cm
111.943	53×32,5



**\*BANDEJA PROFI LINE APILABLE**  
Acero inoxidable 18/10. Apilables. Distancia entre bandejas 4 cm. Lavable en lavaplatos. Borde pulido decorado. GN 1/1. Marca: APS

Ref.	cm
111.962	53×32,5×14



**\*BANDEJA CLASSIC ECO APILABLES**  
Metal cromado. Borde con líneas en relieve. Marca: APS

Ref.	Modelo	cm
119.668	Redonda	Ø35



**\*BANDEJA SLATE APILABLE**  
Melamina imitación pizarra con asas cromadas. Apilables. Espacio entre niveles 4 cm. GN 1/1. Marca: APS

Ref.	cm
271.699	53×32,5×16



119.670	Oval	46×34
119.671	Rectangular	41×31
111.670	GN 1/1	53×32,5
172.950	GN 2/3	35,2×32,5



**\* LES ESSENCES**

Soportes y bandejas para los bufés más sofisticados. Aluminio con recubrimiento antiadherente.



**Soporte brochetas.** Aluminio pintado en negro o color plata. Reversibles, pueden usarse por ambos lados. 24×6×13cm.

Plata Negro

400.874 400.875



Conos

**Soporte piruletas / conos.** Aluminio pintado en negro o color plata. 24×12×14cm. Soporte con 60 agujeros para piruletas o con 24 agujeros para conos. Se complementa con una bandeja ranurada de roble de 24×12×11cm.

Plata Negro Modelo

400.878 400.879 Conos  
400.876 400.877 Piruletas



Piruletas



Bandeja

400.880



**Soporte tacos.** Aluminio pintado en negro o color plata. 24×12×14cm.

Plata Negro

400.881 400.882



**Bandejas de catering con asas.** Elegantes bandejas metálicas en blanco o negro que se complementan con cubrebandejas. 4 formatos.

Plata	Negro	cm
400.898	400.902	15×27×16,9
400.899	400.903	15×52,5×16,9
400.900	400.904	28,5×27×16,9
400.901	400.905	28,5×52,5×16,9



**Cubrebandejas.** Antideslizantes.

Silicona	Corcho	Para bandeja (cm)
400.906	400.910	15×27
400.907	400.911	15×52,5
400.908	400.912	28,5×27
400.909	400.913	28,5×52,5







LES ESSENCES



**Cucharas degustación.** Inox 18/10 con 4 acabados distintos para 4 propuestas diferentes:

- Pala: 7,5cm.
- Mango: 12cm.
- Espátula: 7,1cm.
- Plana: 8,5cm.

La vajilla de porcelana y las cucharas degustación completan todo el conjunto de **LES ESSENCES**, de **Comas&Partners**, configurándose como una propuesta moderna y sofisticada a la altura de las presentaciones más exigentes.

Ref. Modelo Acabado



400.887	Pala perforada	Vintage	12
400.888	Pala lisa	Vintage	12
400.889	Pala lisa	Vintage gold	12
400.890	Pala lisa	Vintage black	12



400.883	Mango perforada	Vintage	12
400.884	Mango lisa	Vintage	12
400.885	Mango lisa	Vintage gold	12
400.886	Mango lisa	Vintage black	12



400.891	Espátula perforada	Vintage	12
400.892	Espátula lisa	Vintage	12
400.893	Espátula lisa	Vintage gold	12
400.894	Espátula lisa	Vintage black	12



400.895	Plana lisa	Vintage	12
400.896	Plana lisa	Vintage gold	12
400.897	Plana lisa	Vintage black	12



**Vajilla de porcelana.**

Ref. Modelo cm



400.873	Vaso	Ø6×16	4
400.869	Bol 40cl	12×12×16	4
400.868	Plato postre	12×12	4
400.870	Barquillo	6×24	4
400.867	Plato llano	24×24	4
400.871	Bandeja	12×24	4
400.872	Bandeja doble	12×48	4



cm: dimensiones en cm (excepto indicación expresa) · ↑: altura máxima · Ø: diámetro

• **LÍNEA BUFFET PREMIUM**

Inox 18/8. Baño maría con fondo sándwich válido para inducción. Apilables y lavables en lavavajillas. Tapas desmontables de fácil apertura gracias a su sistema hidráulico. Reborde que almacena y evapora la condensación de la tapa al abrir e impide que vuelva a la cubeta.

Marca: APS

**Chafing Dish GN1/1.** Compuesto por pie soporte, baño maría con base sándwich, marco, tapa hidráulica, cubeta GN 1/1 (165mm).

Ref.	cm	L
263.416	66×48×133	9

**Chafing Dish redondo.** Pie soporte, baño maría con base sándwich, marco, tapa hidráulica y cubeta.

Ref.	Modelo	cm	L
263.417	Sin asas	44×54×133	6

263.418	Con asas	44×48×139	10
---------	----------	-----------	----

• **ACCESORIOS CHAFING DISH**

Marca: APS

Ref.	Descripción
------	-------------

- 172.839 A Tapa PC chafing dish para GN 1/1. 53×32,5×16cm
- 112.122 B Resistencia eléctrica universal 600W. Ø14×19/11cm.
- 112.011 C Quemador inox. Lavable en lavaplatos. Con tapa para apagar la llama. Ø9×16cm.
- 112.119 D Resistencia 360W para GN 1/1 habitualmente cerrado
- 112.120 D Resistencia 600W para GN 1/1 habitualmente abierto
- 112.121 D Resistencia 800W para GN 1/1 con termostato

• **LÍNEA BUFFET GLOBE**

Cierre hidráulico de tapa. Tapa fácil de desmontar. Canal para recuperar el agua condensada. Apto para todas las fuentes de calor. Baños maría con fondo sándwich. Marca: APS

**Chafing Dish GN1/1.** Pie, baño maría, cubeta GN 1/1 (165mm. 5,5 litros), soporte cuchara, 2 quemadores y marco para inducción.

Ref.	Tapa	cm	L
200.119	Cristal	59×43,5×134	9

200.116	Inox	59×43,5×134	9
---------	------	-------------	---

**Marmita de sopa con soporte.** Incluye cubeta sopa inox, quemador, platillo para colgar el cucharón, tapa hidráulica, asas frías, marco para placa de inducción (cucharón no incluido).

Ref.	cm	L
200.117	Ø48×145	10

**Chafing Dish redondo.** Incluye pie, cubeta baño maría, cubeta redonda Ø35cm, soporte para cuchara (sin cuchara), quemador y marco inox para la placa de inducción. Tapa acero inoxidable o con cristal.

Ref.	Tapa	cm	L
200.115	Inox	50×45×134	6

200.118	Cristal	50×45×134	6
---------	---------	-----------	---

**Bol de sopa.** Cubeta sopa inox. Tapa hidráulica. Asas frías. Soporte para cucharón.

Ref.	cm	L
190.416	Ø48×132	10



• **LÍNEA BUFFET ELITE**

Gama de acero inoxidable pulido brillante (acero inoxidable pulido brillante y polipropileno en los modelos eléctricos). Apilables. Todos los modelos disponen de tapas rolltop (apertura 90° o 180°). El agua condensada no gotea dentro de la cubeta. Marca: APS

**Chafing Dish Rolltop estándar.** Se puede cambiar la cubeta GN sin retirar la tapa. Lavables en lavaplatos.

- GN: cubeta GN 1/1 165mm. 2 quemadores. Cuba baño maría.
- Redondo: cubeta. 1 quemador, cuba baño maría con fijaciones para resistencia.

Ref.	Modelo	cm	L
172.913	Redondo	Ø45×145	5

• **LÍNEA BUFFET ECO**

Primer precio. Chafing dish eléctrico. Baño maría con termostato. Acero inoxidable (inox y polipropileno). Apilables sin tapa.  
 · GN: tapa pulido brillante. Cubeta GN 1/1 165mm. 760-900 W  
 · Redondo: tapa de vidrio con borde pulido brillante. 420-500W. Marca: APS

Ref.	Modelo	cm	L
------	--------	----	---



185.362	GN 1/1	63×36×129	9
---------	--------	-----------	---



172.911	Redondo	Ø36×125	6,8
---------	---------	---------	-----



112.125	GN 1/1	67×47×145	9
---------	--------	-----------	---



**Chafing Dish Rolltop eléctrico.** Baño maría con termostato

- GN: cubeta GN 1/1 1100mm. 760-900W.
- Redondo: 420-500W.

Ref.	Modelo	cm	L
172.915	GN 1/1	67×47×145	14



172.914	Redondo	Ø45×145	6,8
---------	---------	---------	-----



• **CALEFACTOR INDUCCIÓN**

Placa de inducción para chafing dish Premium o Globe. Con regulador de potencia. Uso obligatorio con el marco adecuado. Multiusos. 900W. Marca: APS

Ref.	Descripción
200.109	Placa inducción Ø24cm



200.110	Marco chafing dish GN 1/1
200.108	Marco chafing dish redondo




• **CALENTADOR CAFÉ HAPPY HOUR**

Inox pulido brillante. Con quemador. Resistencia opcional 500W para colocar en la base. Marca: APS

Ref.	cm	L
------	----	---

172.878	31×33,5×154,5	10,5
319.296	Resistencia 21×20cm	



Maquinaria para bebidas: Ver catálogo de MAQUINARIA.

• **MARMITA SOPA**

Marmita baño maría. Termostato regulable 12 posiciones. Cuba en acero inox. Capacidad 8 litros. Marca: Tellier

Ref.	w	cm
------	---	----

326.823	400	Ø34×138
---------	-----	---------



• **COMBUSTIBLE ETANOL**

Marca: Lacor

Ref.	Descripción
------	-------------

84.290	Cubo de gel etanol 4 Kg.
84.289	Lata gel etanol 225gr <sup>l</sup> .
88.949	Botella de gel etanol 1 litro

1: Larga duración: 3 horas.



## \*BOLES FORMAS

Apilables y lavables en lavaplatos.

Marca: Pujadas

Ref.	Descripción	cm
227.730	Redondo	Ø20×19
227.731	Redondo	Ø28×12,5
227.732	Redondo	Ø38×17

227.803	Redondo	Ø16×19
227.804	Redondo	Ø26×10
227.805	Redondo	Ø36×13

262.168	Oval	29,5×16,5×11,5
---------	------	----------------

262.173	Inclinado	21,2×20,8×110,4
262.174	Inclinado	30×29,1×113,7
262.175	Inclinado	36×34,9×116,3

227.715	Cuadrado	25×25×18,8
227.716	Cuadrado	37,5×37×5×19

## \*SERIE BLACK

Apilables y lavables en lavaplatos.

Marca: Pujadas

Ref.	Descripción	cm
275.832	Bol	Ø10,1×14
275.833	Bol	Ø11,5×15,8
275.986	Plato	Ø19,5×12,8
275.987	Plato	Ø28×12,9

275.834	Bol noddels	Ø17,3×7,6
275.835	Bol noddels	Ø25×18,7

275.836	Bol salsas	Ø11,5×15,5
275.988	Plato cuadrado	15,9×12,7×12,3

275.807	Bandeja	23,4×14,7×2,5
---------	---------	---------------

## \*BOLES CUADRADOS COLORES

Marca: Pujadas

Blanco	Rojo	Azul	cm
262.213			7×7×14
227.826	262.201	262.198	9×9×15
227.827			13×13×17
227.828	262.206	262.203	18×18×18
227.829	262.211	262.208	24×24×110
227.830			30×30×111

Amarillo	Verde	Negro	cm
262.199	262.202	262.200	9×9×15
262.204	262.207	262.205	18×18×18
262.209	262.212	262.210	24×24×110

## \*CUBETAS GN

Apilables y lavables en lavaplatos.

Marca: Pujadas

Blanco	Negro	GN	↑mm
227.759	227.758	1/1	20
227.761	227.760	1/1	40
227.717	227.720	1/1	65

227.755	227.754	2/3	65
---------	---------	-----	----

227.747	227.746	1/2	20
227.749	227.748	1/2	40
227.718	227.721	1/2	65
227.790	227.791	1/2	100

227.794		2/4	20
227.757	227.756	2/4	65

227.719	227.722	1/3	65
227.786	227.787	1/3	100

227.751	227.750	1/4	65
---------	---------	-----	----

227.753	227.752	1/6	65
227.788	227.789	1/6	100



**\*BANDEJAS Y FUENTES PUJADAS**

Marca: Pujadas

**Bandejas.**

Ref.	Descripción	cm
262.176	A Redonda	Ø35×13,5
227.707	B Cuadrada	30,5×30,5×13,5
227.713	B Cuadrada	35,5×35,5×14
227.708	B Cuadrada	40,5×40,5×14,5
227.709	C Cuadrada	31×31×14
227.714	C Cuadrada	35×35×14
227.710	C Cuadrada	42×42×15

**Fuentes.**

Ref.	Descripción	cm
227.733	D Redonda honda	Ø36×17
227.734	E Oval honda	50×36×16,7
227.712	F Cuadrada	33,5×33,5×15,5
227.711	F Cuadrada	37,3×37,3×12,8
227.824	G GN 1/1	53×32,5×12
227.825	G GN 1/2	32,5×26,5×12
227.723	G Rectangular	35,8×20,5×13,8
227.724	G Rectangular	44,3×22,1×14,4
227.725	G Rectangular	49,5×27,2×15,6
227.726	G Rectangular	55,7×32,2×15,2
227.727	G Rectangular	71×40,5×15,3
275.926	H Rectangular alta	50×20×15
275.925	H Rectangular alta	35×25×15
262.163	H Rectangular alta	25×15×17
262.164	H Rectangular alta	35×25×17
262.165	H Rectangular alta	45×30×17
227.792	I Rectangular	39×15×11,5
227.793	I Rectangular	50×18×11,8
227.797	J Redonda	Ø31×12

**\*BANDEJAS SLATE-ROCK**

Bandejas de melamina negras que ofrecen un aspecto de pizarra elegante y discreto. Marca: APS

Ref.	cm
341.599	20×10×12
341.600	30×10×12
341.601	30×15×12

341.604 Ø30×11,5

341.605 40×20×11,5  
341.606 48×20×11,5

**\*BANDEJAS GN MELAMINA**

Bandejas de melamina de imitación de materiales naturales. Ofrecen un aspecto elegante y discreto. Pies antideslizantes. Apilables y lavables en lavaplatos. Marca: APS

Pies antideslizantes

Borde biselado

Borde ondulado

**Bandejas sin ala:**

- Slate: pizarra. Borde biselado. ↑1cm.
- Oak: madera. Borde ondulado. ↑1,5cm.
- Wood: madera. Borde ondulado. ↑1,5cm.

SLATE

OAK

WOOD

SLATE OAK WOOD GN

251.968	295.417	271.688	1/1
251.969	295.418	271.689	1/2
251.970	295.419	271.690	1/3
251.971	295.420	271.691	1/4
271.698	295.421	271.692	2/4

**Bandejas con ala:**

- LOOK (A): pizarra. Ala recta. ↑1,5cm.
- PURE (B): granito. Ala curvada. ↑3cm.
- STONE (C): vintage. Ala inclinada. ↑1,5cm.

LOOK PURE STONE GN

295.559	275.575	341.663	1/1
	275.576	341.664	1/2
		341.665	1/3
		341.666	2/4



**\*FLOWER POT**


Apilable y apto para lavavajillas. Para agregar un toque divertido a cualquier buffet. Marca: APS

Blanco Terracota cm L

341.636	341.637	Ø6×13,5	0,04
341.639	341.640	Ø9×18,5	0,3
341.642	341.643	Ø12×13,5	0,2
341.645	341.646	Ø13×11,5	1
341.648	341.649	Ø20×19	1,8

Antracita cm L

341.638	Ø6×13,5	0,04
341.641	Ø9×18,5	0,3
341.644	Ø12×13,5	0,2
341.647	Ø13×11,5	1
341.650	Ø20×19	1,8



**\*BLUE OCEAN**

Vajilla de melamina. Los tonos marinos que recuerdan a una taberna griega en el Egeo.



Bol

Ref. cm L  
390.301 Ø15×17,5 0,6



Ensaladera

Ref. cm L  
390.302 Ø30,5×19 3



Fuente oval

Ref. cm  
390.300 48×35,5×13



Plato llano

Ref. cm  
390.299 Ø26,5×12  
390.298 Ø21,5×12

Bandeja GN<sup>1</sup>

Ref. GN cm  
390.297 2/4 53×16,2×12  
390.296 1/3 32,5×17,6×12  
390.295 1/2 32,5×26,5×12  
390.294 1/1 53×32,5×12

1: Con pies antideslizantes.

**\*ARABESQUE**

Serie mediterránea de melamina. Encanto español y detalles bellamente elaborados.



Bol

Ref. cm L  
390.310 Ø10×16 0,2  
390.311 Ø15,5×18 0,8



Ensaladera

Ref. cm L  
390.312 Ø20,5×15,5 1,1  
390.313 Ø31×19 3



Fuente

Ref. cm  
390.309 38×15,5×12



Plato llano

Ref. cm  
390.307 Ø21,5×12  
390.308 Ø26,5×12

Bandeja GN<sup>1</sup>

Ref. GN cm  
390.306 2/4 53×16,2×12  
390.305 1/3 32,5×17,6×12  
390.304 1/2 32,5×26,5×12  
390.303 1/1 53×32,5×12

1: Con pies antideslizantes.



**BAMBOO**  
Elegante serie orgánica de melamina con imitación bambú en su parte interior y exterior blanco.



Plato llano

Ref. .... cm

390.323 24×17×13,5



Bol barca

Ref. .... cm L

390.329 10,5×10,5×13 0,03

390.330 17,5×15,5×15,5 0,2



Ensaladera

Ref. .... cm L

390.333 Ø30,5×18,5 2



Bol cuadrado

Ref. .... cm L

390.331 18×17,5×15,5 0,3

390.332 23×22×17 0,7



Bandeja cuadrada

Ref. .... cm

390.317 10×10×12

390.318 14,5×14,5×12,5



Bandeja rectangular

Ref. .... cm

390.319 31×10,5×12

390.320 21×13×13

390.321 24,5×15,5×13

390.322 34,5×21,5×13



Bandeja GN<sup>1</sup>

Ref. GN .... cm

390.314 1/1 53×32,5×12

390.315 1/2 32,5×26,5×12

390.316 1/3 32,5×17,6×12

1: Con pies antideslizantes.



Bandeja hoja 1

Ref. .... cm

390.325 24,5×15×13,5

390.326 32,5×19×14,5



Bandeja hoja 2

Ref. .... cm

390.327 40×25,5×13

390.328 53×34×13,5



Bandeja barca

Ref. .... cm

390.324 34×13×13





**ELEMENT**  
Melamina imitación hormigón. Ideal para ambientes modernos y urbanos.



Bol degustación

Ref. .... cm L  
390.339 Ø8×12 0,01



Bol degustación

Ref. .... cm L  
390.340 10,5×10×13 0,02



Bol degustación

Ref. .... cm L  
390.334 9×7×13 0,03



Bol degustación

Ref. .... cm L  
390.335 10,5×10,5×13 0,04



Bol degustación

Ref. .... cm L  
390.341 17,5×15,5×15,5 0,18



Bandeja

Ref. .... cm  
390.336 20×9,5×12,5



Bandeja rectangular

Ref. .... cm  
390.338 31×10,5×11,5



Bandeja ondas

Ref. .... cm  
390.337 22,5×15×13



Bol cónico

Ref. .... cm L  
390.342 Ø15×17 0,5  
390.343 Ø28×112 3



Bol cuadrado

Ref. .... cm L  
390.344 19×19×19 1,5  
390.345 25×25×112 3,8



Bol semiesférico

Ref. .... cm L  
390.346 Ø21,5×19,5 0,7  
390.347 Ø26×112,5 1,45  
390.348 Ø30×114,5 2,3





**\*FRIDA**  
Diseño escandinavo, sencillo y claro. Melamina imitación madera en interior y exterior blanco o negro.



Bol cónico blanco

Ref.	cm	L
390.254	Ø12,5×14,5	0,25
390.256	Ø15×15,5	0,44
390.258	Ø20×17,5	1,2



Bol cónico negro

Ref.	cm	L
390.255	Ø12,5×14,5	0,25
390.257	Ø15×15,5	0,44
390.259	Ø20×17,5	1,2



Ensaladera blanca<sup>1</sup>

Ref.	cm	L
390.260	Ø22×110,5	2,2
390.262	Ø26,5×110,5	3,4

1: Con pies antideslizantes.



Ensaladera negra<sup>1</sup>

Ref.	cm	L
390.261	Ø22×110,5	2,2
390.263	Ø26,5×110,5	3,4

1: Con pies antideslizantes.



Bandeja blanca/negra

Blanco	Negro	cm
390.264	390.265	32×25×13



Cuenco GN blanca/negra

Blanco	Negro	GN	L
341.693	341.694	1/9	0,5
388.659	388.660	1/6	1
388.662	388.663	1/4	1,8
341.702	341.703	2/4	3,6
388.865	388.666	1/2	4



Bandeja GN<sup>1</sup>

Ref.	GN	cm
390.250	1/1	53×32,5×12
390.251	1/2	32,5×26,5×12
390.252	1/4	26,5×16,2×12
390.253	2/4	53×16,2×12

1: Con pies antideslizantes.



Bandeja larga blanca

Ref.	cm
390.288	21,5×10×12
390.290	27×12×12,5
390.292	36×16,5×13



Bandeja larga negra

Ref.	cm
390.289	21,5×10×12
390.291	27×12×12,5
390.293	36×16,5×13



Soporte para bandejas GN<sup>1</sup>

Ref.	Para bandejas GN
341.478	1/1 y 2/4
341.479	1/2 y 1/4

1: Inox pintado de negro.





**DARK WAVE**

Vajilla de melamina inspirada en la estilística del movimiento musical de los años 70.

			
<b>Bol</b>	<b>Plato</b>	<b>Ensaladera cuadrada</b>	<b>Bandeja</b>
Ref. .... cm L	Ref. .... cm	Ref. .... cm L	Ref. .... cm
390.386 17,5×15 0,5	390.388 Ø32×13,5	390.390 18×18×110 1,6	390.392 23×10,5×11,5
390.387 Ø22,5×15 0,75	390.389 Ø40,5×15,5	390.391 23×23×111,5 2,9	



**Platillo**

Ref. .... cm
390.383 Ø14,5×11,5



**Platillo cuadrado**

Ref. .... cm
390.380 14×14×12



**Plato llano**

Ref. .... cm
390.384 Ø22×12
390.385 Ø27×12,5




**Bandeja GN<sup>1</sup>**

Ref.	GN	cm
390.376	1/1	53×32,5×12
390.377	1/2	32,5×26,5×12
390.378	1/4	26,5×16,2×12
390.379	2/4	53×16,2×12

1: Con pies antideslizantes.






**SELECCIÓN PORCELANA BUFFET RAK**

Porcelana resistente y funcional pensada para todo tipo de buffets.



**Fuentes/cubetas GN NEOFUSION.** Colores combinables entre ellos o con porcelana blanca. Apariencia de cerámica gracias a un esmalte ultrarresistente y no poroso pulverizado a mano. Aspecto rústico.

- GN 1/1: 53×32,5cm.
- GN 1/2: 32,5×26,5cm.



GN 1/1 165mm



GN 1/2 120mm



**Cubetas GN.** 165mm. Compuesta por todos los tamaños necesarios para su utilización en calentaplatos, vitrinas, expositores refrigerados y hornos de cocción. Resistencia a los golpes térmicos, mecánicos y de limpieza.

Ref.	GN	L	U
191.161	1/1	7,3	1
191.163	1/2	3,3	2
191.165	1/3	2	3
191.167	2/3	4,8	1
191.169	2/4	2,6	2

Ref.	GN	Color	mm	cl	U
311.535	1/1	Negro	165	730	1
311.536	1/1	Granate	165	730	1
311.538	1/1	Gris	165	730	1
311.543	1/1	Negro	120	220	2
311.539	1/2	Negro	165	330	2
311.540	1/2	Granate	165	330	2
311.542	1/2	Gris	165	330	2
311.547	1/2	Negro	120	130	3



**Bandejas GN.** 120mm. Compuesta por todos los tamaños necesarios para su utilización en calentaplatos, vitrinas, expositores refrigerados y hornos de cocción. Resistencia a los golpes térmicos, mecánicos y de limpieza.



Ref.	GN	L	U
191.162	1/1	2,2	2
191.164	1/2	1,3	3
191.166	1/3	0,8	6
191.168	2/3	1,4	3
191.170	2/4	1,2	4

**Fuentes buffet.** Porcelana de alta calidad. Resiste temperaturas de horno de hasta 300°C.



Ref.	cm	L	U
191.210	Ø39×16,5	4,3	1

**Plato hondo coupé NANO.**



Ref.	cm	L	U
191.152	Ø26	1,2	12
191.153	Ø30	1,9	6

**Bol asimétrico.**



Ref.	cm	L	U
191.150	Ø22×19	0,7	1
191.151	Ø29×114	1,6	1

\*CUBETAS GN

Marca: Estil Ceramic



Redondeadas.

Blanco	Color	GN	↑mm
353.365	400.107	1/1	65
353.363	400.108	1/2	65
353.362	400.109	1/3	65
353.366	400.111	2/4	65
353.364	400.110	2/3	65
400.098	400.106	1/1	35



Lisas.

Blanco	Color	GN	↑mm
353.361	400.100	1/1	65
353.360	400.102	1/2	65
353.359	400.103	1/3	65
353.358	400.104	1/6	65
353.357	400.105	1/9	65
353.356	400.099	1/1	35
353.355	400.101	1/2	35

\*FUENTE OVAL PESCADO

Marca: Estil Ceramic



Ref. \_\_\_\_\_ cm

353.470 25×65×↑5,2

\*CESTO OVAL

Marca: Estil Ceramic



Ref. \_\_\_\_\_ cm

353.373 23×37×↑8

\*FUENTES BORDERIZADAS

Marca: Estil Ceramic

Ref. Modelo cm



353.329 Oval 32×19×↑4,8

353.331 Oval 38×23×↑4,9



353.339 Rectangular 22×32×↑5,4

353.340 Rectangular 23×36×↑5,6



353.338 Cuadrada 25×25×↑5

\*FUENTE HONDA MARINA

Marca: Estil Ceramic

Ref. \_\_\_\_\_ cm



353.424 26×40×↑7

\*PLATO PIZZA

Marca: Estil Ceramic

Ref. \_\_\_\_\_ cm



353.381 Ø32×↑25

\*TINAJA INCLINADA

Marca: Porcellana Valentina

Ref. ↑cm L ℓ



95.912 19 2 2

86.268 22 3,5 1

\*BOLES ROME

Apilable.

Marca: Porcellana Valentina

Ref. Modelo cm ℓ



167.507 Redondo Ø22×↑9 6

167.508 Redondo Ø27×↑11 3

167.509 Redondo Ø31×↑14 2

167.510 Hexagonal 26×26×↑7 6

167.511 Hexagonal 31×31×↑7 6



**\*UTENSILIOS BUFFET INOX**

Inox 18/10.  
Marca: Lacor

Ref.	Modelo	→cm
144.613	Cacillo 7cl	∅6×24,5
144.611	Cacillo salsa 10cl	23,5
144.617	Cuchara lisa	27,5
144.618	Cuchara perforada	27,5
144.619	Espátula perforada	28,5
144.614	Espumadera	∅8×27
144.616	Pala pastel perforada	31,5
144.612	Pala ensalada	28
144.615	Tenedor	28,5

**\*UTENSILIOS CAMTENSILS®**

Cucharas y palas de policarbonato resistente a temperaturas de -40°C a 190°C. Color ámbar. Sólidas o perforadas.  
Marca: Cambro

Ref.	Modelo	cm
296.315	Cuchara sólida	33,5×7,5
296.318	Cuchara perforada	33,5×7,5
296.316	Espátula sólida	36×9
296.319	Espátula perforada	36×9

**\*CAZOS CAMWEAR®**

Cucharones de policarbonato. Ángulo que evita que los cucharones se deslicen dentro del recipiente. Transparente.  
Marca: Cambro

Ref.	cl	→cm
296.206	25	21,5
296.214	30	27
296.222	30	33

**\*UTENSILIOS BUFFET CAMWEAR®**

Policarbonato. Transparentes.  
Marca: Cambro

Ref.	Modelo	→cm
296.294	Buffet perforada	33
296.310	Buffet sólida	33
296.286	Ensalada perforada	25,5
296.302	Ensalada sólida	25,5
296.298	Ensalada sólida	20,5
296.290	Buffet perforada	28
296.306	Buffet sólida	28

**\*REPOSA CUCHARA<sup>1</sup>**

Inox acabado espejo. Apilable y lavable en lavaplatos. Marca: APS

Ref.	cm
111.706	27×11×13,5

1: No incluye cazo.

Buffet y catering Pinzas buffet



**\*PINZAS LUGANO™<sup>1</sup>**  
 Policarbonato transparente. Resiste hasta 149°C.  
 Marca: Cambro

Ref.	Modelo	→cm
296.237	Pinza agarre plano	15
296.242	Pinza agarre plano	23
296.247	Pinza festoneada	15
296.251	Pinza festoneada	23
296.255	Pinza festoneada	30,5
296.259	Angulares	21
296.263	Angulares	27,5

1: Más pinzas LUGANO en [www.grupocrisol.com](http://www.grupocrisol.com).



**\*PINZAS BUFFET APS**  
 Inox 18/8 pulido brillante.  
 Marca: APS

Ref.	Modelo	→cm
173.027	Ensalada	25
173.030	Universal calada	25
173.029	Pan y bollería plana	25
173.028	Pan y bollería curva	25



**\*PINZAS MULTIUSO ECO**  
 Marca: Tellier

Ref.	Modelo	→cm
102.934	Calidad superior	23,7
102.935	Calidad superior	30
102.936	Calidad superior	40
102.939	Primer precio	22,5
102.940	Primer precio	30
102.941	Primer precio	40



**\*PINZAS MULTIUSOS APS**  
 Acero inoxidable pulido brillante.  
 Marca: APS

Ref.	Modelo	→cm
406.074	Inox 18/8	25
200.329	Inox 18/0	24



**\*PINZA REPOSTERÍA ANILLAS**  
 Inox 18/10.  
 Marca: Lacor

Ref.	Modelo	→cm
48.450	Repostería anillas	16

**\*PINZA ENSALADA**  
 Acero inoxidable.  
 Marca: Supreminox

Ref.	Modelo	→cm
111.309	Con muelle	23



**\*PINZA REPOSTERÍA**  
 Acero inoxidable pulido brillante.  
 Marca: APS

Ref.	Modelo	→cm
200.336	Inox 18/8	27,5



**\*PINZA EMBUTIDOS**  
 Acero Inox 18/10.  
 Marca: Arcos

Ref.	Modelo	→cm
220.969	Pinza embutidos	11



**\*PINZA ESPAGUETIS**  
 Acero inoxidable pulido brillante.  
 Marca: APS

Ref.	Modelo	→cm
200.339	Espaguetis	19



**\*JARRA CERVEZA ALISO PC**  
 Policarbonato transparente.  
 Ideal para bares de playa o piscina.  
 Marca: Cambro

Ref.	cl	mm	U
138.532	47	Ø120×1160	12



**\*JARRAS SANGRÍA PC**  
 Policarbonato transparente, aspecto cristal.  
 Ideal para bares de playa o piscina.  
 Marca: Stor

Ref.	L	mm	U
184.544	2,2	Ø155×1228	12



**\*JARRA BREMEN PC**  
 Jarra de cerveza de policarbonato transparente, aspecto cristal. Ideal para bares de playa o piscina.  
 Marca: Stor

Ref.	L	mm	U
184.551	0,55	Ø95×1130	72



**\*JARRAS AGUA PC**  
 Policarbonato transparente, aspecto cristal.  
 Ideal para bares de playa o piscina.  
 Marca: Stor

Ref.	L	mm	U
184.540	1,5	Ø105×1258	12



**\*JARRAS CAMWEAR**  
 Policarbonato. Transparente.  
 Ideal para zonas de playa o piscina.  
 Marca: Cambro

Ref.	L	mm	U
30.952	1,8	Ø185×1230	6



316.051	1,5	Ø125×1170	8
---------	-----	-----------	---



30.955	1,4	Ø160×1200	6
--------	-----	-----------	---



**\*JARRA AGUA**  
 Policarbonato. Apilables. Tapa polipropileno opcionales.  
 Marca: AMC

Ref.	L	mm	U
369.134	0,5	120×1138	40
184.915	1	174×1170	48
354.010	1 <sup>1</sup>	174×1170	24
349.084	1,5	187×1198	30
184.917	2	216×1188	24
313.742	2 <sup>1</sup>	216×1188	24
369.135	Tapa azul jarra 0,5 litros		
184.916	Tapa azul jarra 1 litro		
221.507	Tapa azul jarra 2 litros		
313.743	Tapa gris jarra 2 litros		

1: Jarra de polipropileno.



224.103	1,8	Ø187×1200	6
---------	-----	-----------	---



**\*JARRA FIESTA**  
 Policarbonato.  
 Marca: Stor

Ref.	L	mm	U
184.546	1,9	Ø138×1195	12



\*COPAS DE MESA POLICARBONATO

Policarbonato transparente. Aspecto cristal.  
Marca: Stor

Ref.	Modelo	cl	mm	U
184.529	Buffet	26	Ø71×↑1215	48
316.052	Burdeos	46,5	Ø90×↑198	24
184.531	Cava	15	Ø55×↑220	24
316.054	Champán	15,5	Ø70×↑220	24



\*COPA GIN-TONIC POLICARBONATO

Policarbonato transparente. Aspecto cristal.  
Marca: Stor

Ref.	cl	mm	U
184.636	78	Ø110×↑1210	24



\*COPAS CERVEZA POLICARBONATO

Policarbonato transparente. Aspecto cristal.  
Marca: Stor

Ref.	Modelo	cl	mm	U
184.638	Copa	42	Ø80×↑1210	48
221.219	Vaso	31	Ø80×↑180	12



\*COPAS CÓCTEL POLICARBONATO

Policarbonato transparente. Aspecto cristal.  
Marca: Stor

Ref.	Modelo	cl	mm	U
184.535	Martini	32	Ø120×↑170	48
184.537	Margarita	36	Ø125×↑185	24



\*COPAS ALISO

Policarbonato transparente.  
Marca: Cambro

Copas de mesa y cóctel

Ref.	Modelo	cl	mm	U
138.521	A Vino	29,5	Ø75×↑175	24
254.199	B Vino	47,3	Ø95×↑216	24
254.198	C Vino	65	Ø114×↑210	24
138.520	D Martini	29,5	Ø120×↑175	12
138.522	E Cerveza	41	Ø80×↑240	24
254.321	F Brandy	53,2	Ø102×↑140	24



Copas helado

Ref.	Modelo	cl	mm	U
30.950	Helado	27	Ø70×↑160	24
30.951	Helado	38	Ø70×↑190	24





**\*VASOS POLICARBONATO**

Marca: Stor

**Copas de cerveza/agua/zumo**

Ref.	Modelo	cl	mm	📏
184.526	A Tubo Miami	30	Ø58×↑155	48
184.647	B Tubo	35	Ø60×↑165	12
184.641	C Caña	23	Ø64×↑102	12
184.517	D Ancho	40	Ø67×↑148	48
184.519	E Ancho	30	Ø81×↑94	48
184.640	F Sidra	50	Ø87×↑120	48
316.058	G Pinta	57	Ø90×↑155	24

**Vasos licor/mojito**

Ref.	Modelo	cl	mm	📏
221.214	H Mojito	45	Ø99×↑110	24
221.213	I Mojito	23	Ø82×↑89	48
184.521	J Licor	6	Ø37×↑93	48
184.639	K Chupito	4	Ø48×↑45	144

**Vasos zumo/agua**

Ref.	Modelo	cl	mm	📏
184.644	Agua	30	Ø75×↑91	12



**\*VASOS AGUA PC**

Policarbonato transparente matizado. Apilables.  
 · Bajo: 17cl. Ø70×↑170mm. Packs de 50 unidades.  
 · Alto: 25cl. Ø70×↑102mm. Packs de 50 unidades.  
 · Ancho: 35cl. Ø78×↑114mm. Packs de 30 unidades.  
 Marca: AMC

Transp.	Azul	Rojo	Verde	cl
221.506	328.462	328.463	400.177	17
184.914	291.902	291.903	400.178	25
291.905				35

**Tapas Vasos agua pc.** Polipropileno (PP) color azul o policarbonato (PC) transparente.



Ref.	Modelo	Ømm	Para vasos	📏
328.465	PP	77	17 y 25cl	100
291.906	PC <sup>1</sup>	86	35cl	75

1: Hermética.



**\*VASOS HUNTINGTON PC**

Policarbonato transparente. Marca: Cambro

Ref.	cl	mm	📏
30.906	15	Ø60×↑90	36
30.907	23,1	Ø68×↑113	36
30.908	30	Ø71×↑122	36
30.909	35,5	Ø76×↑128	36
30.910	35,5	Ø86×↑95	36
30.911	41,4	Ø83×↑124	36
30.912	48	Ø84×↑140	36
30.913	65	Ø89×↑170	36



**\*VASOS NEWPORT SAN**

Fabricado en SAN. Transparente. Marca: Cambro

Ref.	cl	mm	📏
30.914	18,9	Ø64×↑94	36
30.915	22,8	Ø68×↑102	36
30.917	30	Ø71×↑116	36
30.919	41,4	Ø79×↑127	36
30.920	48,5	Ø83×↑146	36
30.921	65	Ø87×↑165	36



**\*VASOS PRISMA SAN**

Apilables. Textura empedrada. Marca: Stor

Ref.	cl	mm	📏
184.805	17	Ø62×↑90	24
184.842	23	Ø65×↑100	24
184.844	28	Ø67×↑112	24
184.846	34	Ø76×↑132	24
184.849	50	Ø90×↑160	24





**\*VAJILLA PC AMC**

Policarbonato sin BPA. Apilables y aptos para uso en microondas y lavaplatos. Tapas opcionales.



**Vajilla.**

**Piezas colores.**

Ref.	Modelo	Color	cm	cl	📦
184.924	Llano	Blanco	Ø23,3	12	
313.748	Llano	Amarillo	Ø23,3	12	
313.749	Llano	Azul	Ø23,3	12	
313.750	Llano	Rojo	Ø23,3	12	
313.751	Llano	Verde	Ø23,3	12	
349.085	Llano	Blanco	Ø25,4	32	
221.508	Llano	Blanco	Ø21,9	12	

184.925	Cadete	Blanco	Ø20,6	14	
313.752	Cadete	Amarillo	Ø20,6	14	
313.753	Cadete	Azul	Ø20,6	14	
313.754	Cadete	Rojo	Ø20,6	14	
313.755	Cadete	Verde	Ø20,6	14	

184.921	Hondo	Blanco	Ø18,5	70	50
313.744	Hondo	Amarillo	Ø18,5	70	50
313.745	Hondo	Azul	Ø18,5	70	50
313.746	Hondo	Rojo	Ø18,5	70	50
313.747	Hondo	Verde	Ø18,5	70	50

**Piezas color blanco.**

Ref.	Modelo	cm	cl	📦
369.132	Plato postre	Ø17	50	
184.926	Platillo café	Ø17,5	40	

369.133	Taza	Ø8×15	17	36
268.208	Taza	Ø8,4×16,7	25	50
184.918	Taza	Ø9,4×16,8	32	50

184.927	Bol	Ø12,5×15,6	45	60
244.437	Bol	Ø16,5×14,6	60	14

268.210	Bol asas	Ø12,9×15,1	45	12
---------	----------	------------	----	----

244.440	Fuente oval	24×17	36	
---------	-------------	-------	----	--

**Tapas para tazas y boles.**

Tapas. Policarbonato transparente (PC), polipropileno gris (PP) o polietileno transparente (PET). Herméticas.

Ref.	Mod.	Para	📦
291.906	PC	Taza 32cl / vaso 35cl	75
184.920	PP	Taza 32cl	100
184.929	PP	Bol 45cl	80
268.211	PC	Bol asas 45cl	110
244.438	PC	Bol 60cl	200
244.439	PP	Bol 60cl	200
184.922	PPl <sup>1</sup>	Pl. hondo	200
184.923	PP	Pl. hondo	250
349.086	PP	Pl. llano Ø21,9cm	120
221.515	PPl <sup>1</sup>	Pl. llano Ø21,9cm	120

1: No hermética.



**Tapas cúpula. Policarbonato transparente.**

Ref.	Mod.	Para	↑cm	📦
244.441	Sin asa	F. oval	3,9	120
244.442	Asa	F. oval	5,8	80
221.510	Asa	Plato 21	7,2	50
184.941	Asa	Plato 23	4,2	75
349.087	Asal <sup>1</sup>	Plato 23	4,2	75

1: Color crema PPT.



**\*VAJILLA MELAMINA BLANCA**

Marca: Pujadas

Ref. Modelo cm 



227.814	Pl. llano	Ø16×12,3	12
227.815	Pl. llano	Ø20×12,3	12
227.816	Pl. llano	Ø23×12,3	6
227.817	Pl. llano	Ø26,5×12,3	6



227.818	Pl. hondo	Ø24×13,7	6
---------	-----------	----------	---



262.181	Fuente	24,3×18,2×12,1	6
262.182	Fuente	30,5×23,2×12,5	6
262.183	Fuente	34,2×26,8×12,7	6



227.819	Bol grande	Ø19×15	6
227.820	Bol pequeño	Ø14×16	12




227.821	Taza apilable	Ø7,5×110	6
---------	---------------	----------	---



**\*TAZA ISOTÉRMICA**

Taza isotérmica PP apilable, base gris.  
Tapas herméticas de PP gris (no incluidas).  
Marca: AMC

Ref. Modelo cm 



184.942	Taza 25 cl verde	Ø8,4×17,5	20
184.943	Taza 25 cl crema	Ø8,4×17,5	20
184.944	Taza 25 cl blanco	Ø8,4×17,5	20
184.945	Taza 25 cl azul	Ø8,4×17,5	20
184.946	Tapa hermética gris	Ø8,4×10,7	100
400.180	Tapa hermética azul	Ø8,4×10,7	100

**\*BOL ISOTÉRMICO**

Bol isotérmico PP con interior de PC. Apilable. Tapa hermética PP gris (no incluidas).  
Marca: AMC

Ref. Modelo cm 



184.928	Bol 45 cl	Ø12,5×16,8	24
244.443	Tapa hermética gris	Ø13×10,6	80
400.183	Tapa hermética azul	Ø13×10,6	80

**\*FUENTES PC**

Fuentes en PC blanco y tapas rígidas herméticas transparentes (PC) o grises (PP).  
Marca: AMC

Ref. Fuente cm 



244.435	45cl <sup>1</sup>	21,8×14×13	30
244.436	Tapa PC para fuente 45cl		20



206.702	42,5cl	18,4×12,2×13,2	40
268.209	Tapa PC fuente 42,5cl		40



184.935	40cl	17,2×11,2×14,3	50
184.936	Tapa PP para fuente 40cl		50



184.937	35cl	18,5×10×13,6	20
---------	------	--------------	----



184.938	30cl	11,8×11,8×14,7	16
184.939	Tapa PP fuente 30cl		25



184.933	25cl	13,8×9,5×14,5	18
184.934	Tapa PC para fuente 25cl		36



184.932	17,5cl	12,2×9,2×14	30
221.509	Tapa PP para fuente 17,5cl		30

1: Base plana.



**\*BANDEJA ISOTÉRMICA EURONORM 1/1**

PP. Cantos redondeados. Interior aislante de poliuretano. Apilable (tapa y base). En el lateral puede alojarse una tarjeta, con o sin portafichas. Gran capacidad. Alojando: plato llano, hondo, bol, rabanera, pieza de pan y cubertero. Alojamiento en la base para la medicación.

Marca: AMC

Ref. Descripción cm

184.947	Bandeja verde	53×37×11
184.948	Bandeja azul	53×37×11
184.949	Portafichas	5,8×3,8×12



**\*BANDEJA COLEGIOS EURONORM 1/2**

Bandejas de 6 o 3 compartimentos. Polipropileno. Color Azul. Apilables.

Marca: AMC

Ref. Modelo cm

184.951	Bandeja (6)	37×26,5×12,5	50
184.950	Bandeja (3)	37×26,5×12,5	50
184.952	Tapa	35,2×25×19	14
184.953	Portafichas		250



**\*BANDEJAS AUTOSERVICIO AMC**

Marca: AMC

**Euronorm (EN). PPT.**

Ref. EN Color cm

184.959	1/1	Azul	53×37×12,5	16
345.187	1/1	Naranja	53×37×12,5	16
257.923	1/2	Gris (PP)	37×26,5×12	36
184.960	Soporte portatarjetas			100



**Gastronorm (GN). PPT o PP. Color crema.**

Ref. GN Material cm

328.466	1/1	PPT	53×32,5×11,6	20
257.922	1/2	PP	32,5×26,5×12	36



**5 Compartimentos. Bandejas pocarbonato (consultar para bandejas PP). 33×33×13,5cm.**

Ref. Color

369.139	Azul	30
184.955	Blanco	30
369.140	Rojo	30
400.185	Tapa transparente (30 unidades/caja)	



**\*BANDEJAS CAMTRAYS®**

Bandejas rectangulares. Capas de fibra de vidrio, resina de poliéster y alambre de aluminio. Consultar colores disponibles.

Marca: Cambro

Ref. Perfil cm

70.848	Bajo	EN 1/1	12
30.779	Alto	30,5×41,5	12
30.780	Alto	35,5×46	12



**\*BANDEJA AUTOSERVICIO INOX**

Honda. 5 compartimentos. 34×34 cm. Marca: BRA

Ref. Descripción

60.208	Inox. Económica	12
60.209	Inox. Borde vuelto	12



**\*FAST FOOD CAMBRO**

Perfil alto. PP. Superficie texturizada. Ligeras y ergonómicas. Rojo, azul marino, verde, castaño y negro. Consultar para otros colores.

Marca: Cambro

Ref. cm

30.783	26,5×34,5	24
30.784	30×41	24
30.785	35×46	12



**\*BANDEJAS POLIÉSTER**

Fibra de vidrio y resina de poliéster. Marca: Palmadera

Ref. Modelo cm

14.417	EN 1/1	53×37	12
14.418	EN 1/2	37×25	24
14.419	GN 1/1	53×32,5	12
14.420	GN 1/2	32,5×26,5	24
14.421	Standard	46×36	24

Carros bandejeros: Ver en catálogo de TRANSPORTE Y ALMACENAJE.

**\*BANDEJAS HEAVY DUTY**

Estratificadas. Con superficies melamínicas. Pensadas a altas temperaturas.

Marca: Palmadera



Blanco Negro cm

88.631	88.641	28×18	24
319.156	319.517	34×20	24
88.630	88.640	38×27	24
88.629	88.639	42×30	24
88.628	88.638	48×37	24
88.625	88.635	52×39	24
88.624	88.634	61×42	24
88.626	88.636	53×32,5 <sup>1</sup>	24
88.633	88.643	Ø12,5 <sup>2</sup>	200

Blanco

Negro

Cerezo

Roble

Caoba

Cerezo Roble Caoba cm

88.621	88.601	14.414	28×18	24
319.155	319.153	319.152	34×20	24
88.620	88.600	14.413	38×27	24
88.619	88.599	14.412	42×30	24
88.618	88.598	14.411	48×37	24
88.615	88.595	14.408	52×39	24
88.614	88.594	14.407	61×42	24
88.616	88.596	14.409	53×32,5 <sup>1</sup>	24
88.623	88.603	14.416	Ø12,5 <sup>2</sup>	200

1: GN 1/1

3: Platillo cambio



**\*CONTENEDOR UPC**

Carga frontal. Caben múltiples recipientes GN 1/1, 1/2 o 1/3 de comida caliente o fría. Capacidad máxima 2GN 1/1 (↑200mm).  
 Marca: Cambro

Ref.	Modelo	cm
71.032	UPC400	42,5×62×↑157
31.482	Carro	71×53×↑23



**\*CAMTAINERS®**

Para líquidos. Polietileno. Doble pared. Interior de poliuretano. Grifo empotrado. Apilado estable. Válvula de ventilación.  
 Marca: Cambro

Ref.	Modelo	cm	L
31.449	100LCD	29×26,5×↑44	5
31.450	250LCD	42×23×↑47	9,4
31.451	500LCD	42×23×↑62	18
31.452	1000LCD	53×41,5×↑63	44,4
31.453	3500LCD <sup>1</sup>	42×23×↑47	12,7

1: Sin grifo.



**\*CAMSERVER®**

Para bebidas frías o calientes. Polietileno de doble pared con interior aislante de poliuretano. Cómoda abertura superior para su relleno sin quitar la tapa. Acabado negro o gris castaño.  
 Marca: Cambro

Ref.	Modelo	cm	L
31.458	CSR3	60×34×↑46,5	11,5
31.459	CSR5	71×34×↑46,5	19



180S

**\*CAM GOBOX®**

La última línea de contenedores isotérmicos de Cambro con una retención superior de la temperatura para mantener los alimentos calientes o fríos durante 4 horas o más. Excelente durabilidad y precio asequible. Fabricado en polipropileno expandido (EPP), ultraligero y ecológico. Área de etiquetas integrada. Químicamente inertes.  
 Marca: Cambro



160

**Modelos de carga superior.** Asas ergonómicas, manipulación fácil y segura. Soporta impactos fuertes sin deteriorarse.

Ref.	Modelo	Capacidad	L
318.860	160	GN 1/1 ↑15	35
318.861	180	GN 1/1 ↑20	46
318.863	180S <sup>1</sup>	GN 1/1 ↑20	43
343.628	260	GN 1/2 ↑10	17
343.629	280	GN 1/2 ↑20	22
343.630	4060T200	60×40×↑20cm	53
343.631	4060T300	60×40×↑30cm	80

1: Sistema de apilamiento. Diseño interior que ahorra un 30% de espacio de almacenamiento.



**\*CARRITO PARA HIELO**

Conserva y mantiene el hielo días enteros. Tapa deslizante que reduce el riesgo de contaminación cruzada. Fondo para drenaje. Asas empotradas. Polietileno y espuma aislante. 2 ruedas fijas y 2 giratorias. Freno en una rueda. Capacidad de 57kg. 58,5×80×↑74,5cm.  
 Marca: Cambro

Ref.	Modelo
71.003	ICS125L



100

**\*CAMCARRIERS®**

Carga superior. Apilables. Asas premoldeadas en los 4 lados. Idóneas para usar con barras divisorias para guardar recipientes fraccionarios múltiples.  
 Marca: Cambro

**Serie UPC.** Polietileno alimentario resistente.

Ref.	Modelo	cm	GN
31.460	100 <sup>1</sup>	68×46×↑40	1/1 ↑200
138.519	101	67,5×46×↑32	1/1 ↑200

1: Con asas.



101



140

160

180

**Serie UPCS:** Polipropileno duradero, con junta integrada y anchos cierres de nylon. Rendimiento isotérmico superior a precio económico.

Ref.	Modelo	cm	GN
71.043	140	64×43,5×22	1/1 ↑100
71.044	160	64×43,5×26	1/1 ↑150
71.045	180	64×43,5×30,5	1/1 ↑200



**Modelos de carga frontal.** Fácil manipulación. Asas integradas en la parte superior para un manejo sencillo. Bordes biselados, cierre fácil y seguro. Acceso completo, la puerta se abre 270°. Barra de condensación integrada dotándoles de resistencia al goteo.

Ref.	Modelo	Capacidad	L
318.865	300	3 GN 1/1 ↑10	60
318.867	400	4 GN 1/1 ↑10	86

**Accesorios.**

Ref.	Descripción
318.785	Placa fría Camchiller para todos los modelos
318.870	Placa caliente Camwarmer para todos los modelos
318.866	Placa divisoria Thermobarrier para modelos 300 y 400
318.784	Carro Camdolly para todos los modelos
318.868	Set de 5 etiquetas identificativas

1: Más modelos en [www.grupocrisol.com](http://www.grupocrisol.com).

Camdolly

Camchiller

Camwarmer

Placa divisoria



600M3

**HIRA<sup>1</sup>**

Carro con 2 o 3 niveles. Estructura en tubo redondo cromado y estantes en madera laminada. Paragolpes y ruedas giratorias. Amplia variedad de colores. Marca: Rocam

**Gueridón.** 2 o 3 estantes.

Ref.	Modelo	Estantes	cm
276.134	500M2	2	89×47×↑92
276.135	500M3	3	89×47×↑92
276.042	600M2	2	86×58×↑92
276.043	600M3	3	86×58×↑92
276.044	600G2	2	96×58×↑92
276.045	600G3	3	96×58×↑92



**Refrigerado.** Con vitrina refrigerada extraíble con placas eutécticas. Domo en doble apertura.

Ref.	Modelo	cm
276.053	REF	89×49×↑116



**Flambeador.** Con un quemador. Equipado con cajón y portabotellas. Cilindro de gas no incluido.

Ref.	Modelo	cm
276.052	F1	96×50×↑94

1: Opciones (portaplatos extraíble - **PE/L**; barandilla protectora - **SH**; 2 ruedas con frenos - **RF**; y 4 ruedas blandas, 2 con frenos - **RJ**) en [www.grupocrisol.com](http://www.grupocrisol.com).



**ARTEMIDE<sup>1</sup>**

Acero inoxidable y madera maciza. Ruedas giratorias. Tres colores (nogal, wengué y gris vetado). Marca: Rocam

**Estándar.** Dos estantes y portaplatos extraíble.

Ref.	Modelo	Cúpula	cm
276.117	2	No	118×59×↑89

**Bebidas.** Equipado con estante para exposición de botellas. 2 ruedas con freno de serie.

Ref.	Modelo	Cúpula	cm
276.119	PB	No	117×59×↑114

**Refrigerados.** Cúpula hemisférica de doble apertura. Pozo 16cm profundo. Con grifo de drenaje.

Ref.	Modelo	cm
276.126	REF 3/1 <sup>2</sup>	126×73×↑111
276.128	REF EUT	116×64×↑111

2: Refrigeración estática.

**Térmicos.** Versión baño maría con termostato digital (BM P). Versión flambeado (F1).

Ref.	Modelo	cm
276.122	BM P	117×59×↑87
313.997	F1	130×59×↑87

1: Opciones (kit para mayor autonomía - **EUT2**; barandilla protectora en estante inferior - **SQ**; 2 ruedas con frenos - **RF**; Rejilla para postres - **GG/D**; y Rejilla para pescado - **GG/P**) en [www.grupocrisol.com](http://www.grupocrisol.com).



**ARIANNA<sup>1</sup>**

Para un servicio espectacular y elegante. Madera maciza. Su diseño se caracteriza por detalles discretos en metal cromado y por la forma redondeada de los estantes que parecen flotar sobre la estructura misma.

Marca: Rocam

**Gueridón:** 2 o 3 estantes.

Ref.	Modelo	Estantes	cm
353.172	2	2	101×57×↑184
353.173	3	3	101×57×↑184

**Bebidas.** Diseñados para usos específicos como el servicio de vino, servicio de té, etc. Con un equipamiento completo para cada uso.

Ref.	Modelo	Uso	cm
353.180	BOLLE	Champán	78×59×↑115
353.181	BAR	Cóctel	101×57×↑112
353.179	VINI	Vino	101×57×↑101
353.182	TEA	Café/té	101×57×↑190

**Refrigerado.** Carros de 2 o 3 niveles con vitrina refrigerada desmontable. Cúpula hemisférica con apertura lateral doble.

Ref.	Modelo	Estantes	cm
353.176	REF 2	2	101×57×↑120
353.177	REF 3	3	101×57×↑120

**Flambeador.** Equipado con quemador individual. Nivel superior con plancha de acero inoxidable. Equipado con un cajón con portabotellas integrado. Dos ruedas con freno incluido.

Ref.	Modelo	cm
353.178	F1	101×57×↑94

1: Opciones (barandilla de protección - **S/H**; Cajón - **CS**; 2 ruedas con frenos - **RF**; 4 ruedas blandas, 2 con frenos - **RJ**; y kit para mayor autonomía - **EUT2**) en [www.grupocrisol.com](http://www.grupocrisol.com).





° LÍNEA BREAK

Compuesta por un módulo básico equipado con una amplia gama de accesorios.

- **Fácil ensamblaje:** gracias al sistema *Clic Catch*®.
- **Madera laminada:** resistencia a los líquidos. Disponibles en 16 colores.
- **Estructura de acero:** alta resistencia.
- **Estantes:** ajustables en altura.
- **Ruedas con freno:** doble rueda de Ø75mm.

Marca: Rocam

Ref.	Descripción	cm
403.272	Modulo básico	75×117×189

Opciones<sup>1</sup>.

Ref.	Descripción
403.273 A	Estante trasero
403.274 AC	Estante medio
403.281 SP	Puertas
403.280 P	Estante adicional ajustable
403.277 C2	Cajón doble
276.358 C	Cajón grande
403.275 ANG	Módulo angular
276.451 L	Extensión lateral
403.279 H	Pies y zócalos ajustables
276.355 B	Panel completo

1: Más opciones en [www.grupocrisol.com](http://www.grupocrisol.com).



° POLAR

Para optimizar el servicio al aire libre, está disponible una línea de montaplatos construidos completamente en acero inoxidable AISI 304. Cada montaplatos está montado sobre ruedas de Ø125mm, 2 con frenos, y una práctica empuñadura.

Marca: Rocam

**Modulos altos.** Parte superior abierta con 2 estantes (AP) o completamente cerrados (CH).

Ref.	Modulo	cm
314.026 AP		96×52×1176
314.029 CH		96×52×1176

**Modulos bajos.** Con estante superior (AL) o sin estante superior (B).

Ref.	Modulo	cm
353.188 AL		97×53×1141
314.028 B		97×53×1105

Opciones.

Ref.	Descripción
403.380 PP/F	6 compartimentos cerrados
353.195 RA	Rack para copas







H1



B/TA

**MUEBLES PERSEO**

Madera laminada con amplia variedad de colores. Ruedas de Ø75mm. Compuestos por cajones, puertas y/o tolva extraíble.

· Modelos A: 95×47×1151cm.

· Modelos H: 94×47×1140cm.

· Modelo G: 48×47×1148cm.

· Modelo 75: 75×47×1148cm.

· Modelo B: 94×47×1103cm.

Marca: Rocam

Ref.	Modelo	Descripción
276.257	A1	2 cajones y 2 puertas
276.258	A2	2 cajones y 1 puerta
276.259	A/T	2 cajones, 1 puerta y 1 tolva
276.260	A/TA	2 cajones y 1 tolva
276.264	H1	2 cajones y 1 puerta
276.265	H2	2 cajones y 2 puertas
276.263	G	1 cajón
276.256	75	1 cajón y 1 puerta
276.262	B/2	2 cajones y 2 puertas
276.263	B/TA	2 cajones y 1 tolva

**Opciones.**

Ref.	Descripción
403.392	PP/F Compartimentos cubiertos
276.299	K Cerradura con llave
276.300	PER/CO Cobertura de protección



**MUEBLES ALKOR**

Muebles de servicio modernos con ruedas. Madera laminada con amplia variedad de colores. Detalles de aluminio. Modelos de 2 y 3 cuerpos.

Marca: Rocam

**Modelos estándar.**

Ref.	Mod.	Cajones/Puertas	cm
276.244	2AP	2c/2p	95×51×1171
276.248	2CH	2c/4p	95×51×1175
276.246	3AP	3c/3p	142×51×1171
276.250	3CH	3c/6p	142×51×1175
313.993	2B	2c/2p	95×51×198
313.995	3B	3c/3p	142×51×98

**Modelos BR.** Base reforzada, ruedas de Ø125mm y asa lateral.

Ref.	Mod.	Cajones/Puertas	cm
276.245	2AP BR	2c/2p	95×51×1171
276.249	2CH BR	2c/4p	95×51×1175
276.247	3AP BR	3c/3p	142×51×1171
276.251	3CH BR	3c/6p	142×51×1175
313.994	2B BR	2c/2p	95×51×198
313.996	3B BR	3c/3p	142×51×98

**Opciones.**

Ref.	Descripción
276.301	PP/F Compartimentos cubiertos
276.303	TR Tolva extraíble
276.299	K Cerradura con llave



2AP




BR



S/Q

# Transporte y almacenaje

- 228 Cubetas GN
- 232 Recipientes de almacenaje
- 234 Estanterías
- 235 Carros
- 238 Cestas de lavado



## Transporte y almacenaje



\*CUBETAS GN INOX

Marca: Pujadas

Acero inoxidable 18/10. NSF®.

Ref. GN ↓P. L



46.582	2/1	2	6,2
46.583	2/1	4	11,5
46.584	2/1	6,5	18,8
46.585	2/1	10	28,9
46.586	2/1	15	43,1
61.339	2/1	20	52



46.587	1/1	2	2,8
46.588	1/1	4	5,1
145.620	1/1	5,5	7
46.589	1/1	6,5	8,3
46.590	1/1	10	14,2
46.591	1/1	15	20,2
46.592	1/1	20	26



46.593	2/3	2	1,7
46.594	2/3	4	3,1
46.595	2/3	6,5	5,6
46.596	2/3	10	8,8
46.597	2/3	15	13,2
46.598	2/3	20	18,3



46.599	1/2	2	1,2
46.600	1/2	4	2,2
46.601	1/2	6,5	4,1
46.602	1/2	10	6,1
46.603	1/2	15	9,1
46.604	1/2	20	12



46.606	2/4	4	1,8
46.607	2/4	6,5	4
46.608	2/4	10	6
46.609	2/4	15	10



46.610	1/3	2	0,8
46.611	1/3	4	1,5
46.612	1/3	6,5	2,5
46.613	1/3	10	3,8
46.614	1/3	15	5,6
46.615	1/3	20	7,3



61.338	1/4	2	0,5
46.616	1/4	6,5	1,7
46.617	1/4	10	2,8
46.618	1/4	15	4,1
46.619	1/4	20	5



46.623	1/6	6,5	1
46.624	1/6	10	1,6
46.625	1/6	15	2,2
46.626	1/6	20	2,9



46.627	1/9	6,5	0,6
46.628	1/9	10	0,8



Acero inoxidable 18/10. Cubetas de profundidad 20 a 65mm sólo con el fondo perforado. El resto con fondo y laterales perforados.

Ref. GN ↓P. L


46.629	2/1	2	6,2
46.630	2/1	4	11,5
46.631	2/1	6,5	18,8
46.632	2/1	10	28,9
46.633	2/1	15	43,1
46.634	2/1	20	52



46.635	1/1	2	2,8
46.636	1/1	4	5,1
118.138	1/1	5,5	7
46.637	1/1	6,5	8,3
46.638	1/1	10	14,2
46.639	1/1	15	20,2
46.640	1/1	20	26



46.641	2/3	2	1,7
46.642	2/3	4	3,1
46.643	2/3	6,5	5,6
46.644	2/3	10	8,8
46.645	2/3	15	13,2
46.646	2/3	20	18,3



46.647	1/2	6,5	4,1
46.648	1/2	10	6,1
46.649	1/2	15	9,1
46.650	1/2	20	12



46.651	1/3	2	0,8
46.652	1/3	4	1,5
46.653	1/3	6,5	2,5
46.654	1/3	10	3,8
46.655	1/3	15	5,6
46.656	1/3	20	7,3



\*CUBETAS CON ASAS MÓVILES

Marca: Pujadas  
Disponible en todos los tamaños GN.  
Consultar en [www.grupocrisol.com](http://www.grupocrisol.com).



\*CUBETAS CON ASAS FIJAS

Marca: Pujadas  
Disponible para cubetas GN 1/2, 1/3, 1/4 y 1/6. Consultar en [www.grupocrisol.com](http://www.grupocrisol.com).

\*PERFILES DIVISORIOS

Acero Inox 18/10.  
Marca: Pujadas

Ref. GN →cm

46.695	1/1	53
46.696	1/2	32,5





**\*TAPAS INOX 18/10 GN**

Marca: Pujadas

Ref.	GN	Modelo
295.686	A 1/1	Sin asa
295.687	A 1/2	Sin asa
46.657	B 1/1	Con asa
46.663	B 2/3	Con asa
46.658	B 1/2	Con asa
46.659	B 1/3	Con asa
46.660	B 1/4	Con asa
46.661	B 1/6	Con asa
46.662	B 1/9	Con asa
94.509	C 1/1	Con asa. Hermética
94.512	C 1/2	Con asa. Hermética
94.519	C 1/3	Con asa. Hermética
94.544	C 1/4	Con asa. Hermética
94.556	C 1/6	Con asa. Hermética
46.672	D 1/1	Con asa y muesca
46.673	D 1/2	Con asa y muesca
46.674	D 1/3	Con asa y muesca
46.675	D 1/4	Con asa y muesca
46.676	D 1/6	Con asa y muesca
46.664	E 1/1	Con asa <sup>1</sup>
46.669	E 2/3	Con asa <sup>1</sup>
46.665	E 1/2	Con asa <sup>1</sup>
46.666	E 1/3	Con asa <sup>1</sup>
46.667	E 1/4	Con asa <sup>1</sup>
46.668	E 1/6	Con asa <sup>1</sup>

1: Para cubetas con asas.



**\*FONDOS PERFORADOS GN**

Marca: Pujadas

Inox	TPEE	PC	PP	GN
46.689				2/1
46.690	295.780	189.829	189.830	1/1
46.691				2/3
46.692	295.781	189.849	189.850	1/2
46.693	295.782	189.878	189.879	1/3
46.694	295.783	189.892	189.893	1/4
	295.784	189.903	189.904	1/6

**\*TAPAS GN TERMOPLÁSTICO**

Marca: Pujadas



TPEE	PC	GN
295.774	190.127	1/1
295.775	189.831	1/2
295.776	189.851	1/3
295.777	189.880	1/4
295.778	189.894	1/6
295.779	189.913	1/9

**\*TAPAS POLINORM® GN**

Disponibles 5 colores.  
Para cubetas inox, PP y PC.  
Marca: Pujadas



Ref.	GN	Ref.	GN
190.128	1/1	189.832	1/2
189.852	1/3	189.881	1/4
189.895	1/6	189.914	1/9



Días y horas en borde superior



**\*CUBETAS POLICARBONATO GN**

óptimo comportamiento en congelación (hasta -40°C). Soporta temperaturas de baño maría (hasta +99°C). Apto para el lavavajillas.  
Marca: Araven



Texturizado en las esuinas

Regleta de medición

**Cubetas.**

Ref.	GN	L	cm
398.382	1/1	8,6	53×32,5×16,5
398.383	1/1	13,4	53×32,5×110
398.384	1/1	20	53×32,5×115
398.385	1/1	26,2	53×32,5×120
398.386	1/2	4	32,5×26,5×16,5
398.387	1/2	6,2	32,5×26,5×110
398.388	1/2	8	32,5×26,5×115
398.389	1/2	11,8	32,5×26,5×120
398.390	1/3	2,4	32,5×17,6×16,5
398.391	1/3	3,7	32,5×17,6×110
398.392	1/3	5,5	32,5×17,6×115
398.393	1/4	1,7	26,5×16,2×16,5
398.394	1/4	2,6	26,5×16,2×110
398.395	1/4	3,8	26,5×16,2×115
398.396	1/6	1	17,6×16,2×16,5
398.397	1/6	1,6	17,6×16,2×110
398.398	1/6	2,3	17,6×16,2×115
398.399	1/9	0,6	17,6×10,8×116,5
398.400	1/9	0,9	17,6×10,8×110
398.401	1/9	1,2	17,6×10,8×115

**Tapas apoyo.** Con asa y muesca (CM) o sin muesca (SM).



CM	GN	SM	GN
398.403	1/9	398.402	1/9
398.405	1/6	398.404	1/6
398.407	1/4	398.406	1/4
398.409	1/3	398.408	1/3
398.411	1/2	398.410	1/2
398.413	1/1	398.412	1/1

**Tapas herméticas.**

Ref.	GN
162.830	1/1
162.829	1/2
162.828	1/3
162.827	1/4
205.179	1/6
399.535	1/9





**\*CUBETAS GN POLICARBONATO**

En negro, blanco y transparente.

Marca: Cambro

Blanco	Negro	Transp.	GN	↓P.	L
297.026	31.209	297.025	1/1	6,5	8,5
297.028	31.210	297.027	1/1	10	13
297.030	31.211	297.029	1/1	15	19,5
		31.212	1/1	20	25,6
297.037	31.221	297.036	1/2	6,5	3,9
297.039	31.222	297.038	1/2	10	5,9
297.041	31.223	297.040	1/2	15	5,9
		31.224	1/2	20	11,7
Blanco	Negro	Transp.	GN	↓P.	L
297.044	31.230	297.043	1/3	6,5	2,4
297.046	31.231	297.045	1/3	10	3,6
297.048	31.232	297.047	1/3	15	5,3
297.050	31.233	297.049	1/3	20	6,9
297.053	31.239	297.052	1/4	6,5	1,7
297.055	31.240	297.054	1/4	10	2,5
297.057	31.241	297.056	1/4	15	3,7
Blanco	Negro	Transp.	GN	↓P.	L
297.060	31.247	297.059	1/6	6,5	1
297.062	31.248	297.061	1/6	10	1,5
297.064	31.249	297.063	1/6	15	2,2
297.067	31.255	297.066	1/9	6,5	0,6
297.069	31.256	297.068	1/9	10	0,9
297.033	31.218	297.034	2/4	6,5	3
297.035	31.219	297.032	2/4	10	5



Blanco



Negro



Transparente

**\*CUBETAS GN ALTA TEMPERATURA**

Soporta temperaturas de -40°C hasta 190°C. Perfecto para microondas, baños maría y zonas de presentación calientes. Disponibles en ámbar translúcido o en negro.

Marca: Cambro



Negro	Ámbar	GN	↓P.	L
318.705	31.259	1/1	6,5	8,5
318.703	31.260	1/1	10	13
318.702	31.261	1/1	15	19,5
318.706	31.269	1/2	6,5	3,9
318.708	31.270	1/2	10	5,9
318.710	31.271	1/2	15	8,9
Negro	Ámbar	GN	↓P.	L
318.711	31.276	1/3	6,5	2,4
318.712	31.277	1/3	10	3,6
318.713	31.278	1/3	15	5,3
318.714	31.283	1/4	6,5	1,7
318.716	31.284	1/4	10	2,5
318.717	31.285	1/4	15	3,7
Negro	Ámbar	GN	↓P.	L
318.724	31.290	1/6	6,5	1
318.725	31.291	1/6	10	1,5
318.726	31.292	1/6	15	2,2
318.740	31.297	1/9	6,5	0,6
318.741	31.298	1/9	10	0,8
318.707	31.266	2/4	6,5	3
318.709	31.267	2/4	10	5



**\*TAPAS PARA CUBETAS GN PC**

Policarbonato. Transparente o negro.

Marca: Cambro

**Plana.**

Ref.	GN	Ref.	GN
31.213	1/1	31.250	1/6
31.225	1/2	31.257	1/9
31.234	1/3	31.220	2/4
31.242	1/4		



**Con asa.**

Ref.	GN	Ref.	GN	Ref.	GN
31.214	1/1 <sup>1</sup>	297.031	1/1	31.215	1/1 <sup>2</sup>
31.226	1/2 <sup>1</sup>	297.042	1/2	31.227	1/2 <sup>2</sup>
31.235	1/3 <sup>1</sup>	297.051	1/3	31.236	1/3 <sup>2</sup>
31.243	1/4 <sup>1</sup>	297.058	1/4	31.244	1/4 <sup>2</sup>
31.251	1/6 <sup>1</sup>	297.065	1/6	31.252	1/6 <sup>2</sup>

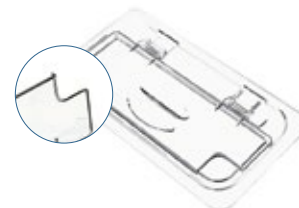


Muesca

1: Color negro.  
2: Con muesca.

**Con bisagra.**

Ref.	GN	Ref.	GN
31.300	1/2	31.301	1/2 <sup>1</sup>
31.302	1/3	31.303	1/3 <sup>1</sup>
31.304	1/6	31.305	1/6 <sup>1</sup>



1: Muesca

**Hermética.**

Ref.	GN	Ref.	GN
70.871	1/1	70.930	1/3
70.919	1/2	89.909	1/6



**\*TAPAS GN ALTA TEMPERATURA.**

Color ámbar.

Marca: Cambro


**Plana.**

Ref.	GN	Ref.	GN
31.262	1/1	31.293	1/6
31.272	1/2	31.299	1/9
31.279	1/3	31.268	2/4
31.286	1/4		



**Con asa.**

Ref.	GN	Ref.	GN
31.263	1/1	31.264	1/1 <sup>1</sup>
31.273	1/2	31.274	1/2 <sup>1</sup>
31.280	1/3	31.281	1/3 <sup>1</sup>
31.287	1/4	31.288	1/4 <sup>1</sup>
31.294	1/6	31.295	1/6 <sup>1</sup>



1: Muesca

**Bisagra FlipLid.**

Ref.	GN	Ref.	GN
31.306	1/2	31.307	1/2 <sup>1</sup>
31.308	1/3	31.309	1/3 <sup>1</sup>
31.310	1/6	31.311	1/6 <sup>1</sup>



1: Muesca



**\*COMPLEMENTOS CUBETAS GN**

Para cubetas GN policarbonato (PC) y de alta temperatura (AT). Transparentes o color arena (para los de alta temperatura).  
 Marca: Cambro

**Fondo para drenaje PC.**

PC	AT	GN
31.217	343.579	1/1
31.229	343.595	1/2
31.238	343.603	1/3
31.246	343.613	1/4
31.254	343.620	1/6
162.910	343.627	1/9
	343.588	2/4

**Colador GN PC.**

PC	AT	GN	↓P.
162.906	343.583	1/1	127
138.513	343.597	1/2	127
138.515	343.606	1/3	127
138.517	343.622	1/6	127
162.905	343.582	1/1	76
138.514	343.596	1/2	76
138.516	343.605	1/3	76
138.518	343.621	1/6	76

**\*TAPAS HERMÉTICAS GN PP FLEXIBLE**

Marca: Cambro

GN 1/1	GN 1/3
31.216	31.237

**\*REJILLA ESCURRIDORA GN**

Marca: Araven

Ref.	GN	Ref.	GN
130.363	1/1	205.191	1/4
162.912	1/2	375.586	1/6
162.913	1/3		

**\*KIT DESCONGELACIÓN**

Tapa, cubeta perforada y cubeta para la recogida del exudado. Para descongelar grandes cantidades de producto y favorecer el exudado. Capacidad máxima de 6,8 litros. Consultar otros tamaños.

Marca: Araven

Ref.	cm
375.594	53×39,6×128,5

**\*CUBETA GN PP CON TAPA**

Regleta de medición. Etiqueta permanente. Apilable.

Marca: Araven

GN 1/1	↓P.	L	GN 1/2	↓P.	L
130.386	6,5	9	140.104	10	6
130.387	10	13			

**Torre para cubetas con tapa.** Permite circulación del aire. Desmontable. Apilable hasta 200 kg.

Ref.	Descripción
130.388	Torre GN 1/1 + 3 cubetas
130.390	Torre GN 1/2 + 3 cubetas
130.391	Pack 4 ruedas



**\*HERMÉTICOS GN POLIPROPILENO**


Apilables con tapa y encajables en vacío. Cantos redondeados. Medidas gastronorm. Los nuevos contenedores herméticos, gracias al diseño de su nueva tapa, ayudan a conservar mejor y por más tiempo. Nuevas características:

- **Nuevo cierre más hermético:** El nuevo diseño del doble labio hermético de la tapa mejora la hermeticidad del recipiente y por tanto conservan mejor.
- **Aumenta la vida útil del alimento:** Tapa con un canal que permite extraer parcialmente el aire del interior del recipiente reduciendo la oxidación del alimento y prolongando su vida útil.
- **Facil apertura:** Tapa con un tirador especial para facilitar la apertura del contenedor
- **7 ColorClips identificativos:** Dos nuevos colorclips, en color blanco y marrón, para facilitar aún más la gestión de los alimentos dentro de la cocina.
- **Etiqueta IML:** Mayor espacio y más criterios para la descripción de producto. Actualización de la simbología de los ColorClip.



Marca: Araven

Ref.	GN	↓P.	L
316.143	1/1	6,5	8,3
269.391	1/1	10	13,7
18.565	1/1	15	21,0
18.566	1/1	20	28,0
269.390	1/2	6,5	4,0
18.556	1/2	10	6,5
18.559	1/2	15	10,0
18.562	1/2	20	12,5
75.864	2/3	15	13,5
75.867	2/3	20	19,0
18.547	1/3	6,5	2,5
18.550	1/3	10	4,0
18.553	1/3	15	6,0
18.538	1/4	6,5	1,8
18.541	1/4	10	2,8
18.544	1/4	15	4,3
18.529	1/6	6,5	1,1
18.532	1/6	10	1,8
18.535	1/6	15	2,6
18.520	1/9	6,5	0,6
18.523	1/9	10	1,0
18.526	1/9	15	1,5



**\*ROTULADOR HORECA**

Marca: Araven

Ref. Descripción

130.370	No tóxico. Grosor 1mm.
---------	------------------------





**\*CONTENEDORES ACCESIBLES GN**

Etiqueta permanente de trazabilidad. ColorClip. Polipropileno translúcido. Asas laterales (excepto modelo de 50L).  
Marca: Araven

Ref.	GN	↑cm	L
316.144	1/1 <sup>1</sup>	40	50
205.187	1/1 <sup>1</sup>	20	23
205.186	2/3	20	16
205.185	1/3	20	7

1: Sistema FIFO ("lo primero que entra / lo primero que sale". Con tapa de carga y descarga).



colorclip®



**\*CONTENEDORES ACCESIBLES**

Poliétileno de alta densidad. Perfectos para la conservación de productos a granel. Máxima accesibilidad (anchura de la ventana transparente facilita la carga y descarga así como la rápida identificación del contenido. Ruedas incorporadas en la base. Etiqueta de trazabilidad. Libradores de policarbonato no incluidos.  
Marca: Araven

Ref.	cm	L
316.146	70×47×158	100
316.145	66×44×156	80

Libradores: Más libradores disponibles en el catálogo de COCINA.



**\*CONTENEDORES CUADRADOS**

Fabricados en policarbonato (PC) o polipropileno translúcido (PP). Tapas de polietileno. Asas incorporadas.  
Marca: Araven

PC	PP	cm	L
239.792	239.799	18×18×110	2
239.793	239.800	18×18×119	4
239.794	239.801	22,5×22,5×119	6
239.795	239.802	22,5×22,5×123	8
239.796	239.803	28,5×28,5×121	12
239.797	239.804	28,5×28,5×132	18
239.798	239.805	28,5×28,5×140	22

colorclip®



**\*PORTAHUEVOS HERMÉTICO**

GN 2/3. Incluye 8 bandejas de 25 huevos.  
Marca: Araven

Ref.	cm	L
89.380	35×32,5×120	9

colorclip®



colorclip®

**\*LÍNEA FOOD-BAC**

ColorClip. Apilables con tapa. Cierres metálicos. Trampillas de ventilación.  
Marca: Araven

Ref.	cm	L
75.858	60×39,5×141	50
75.859	65,5×4,35×145,5 <sup>1</sup>	70
75.860	70,5×46,5×148 <sup>1</sup>	90

1: Con ruedas



colorclip®

**\*CUBETAS CON TAPA LÍNEA BAC**

Etiqueta permanente. ColorClip. Apilables con tapa y encajables en vacío. Asas laterales.  
Marca: Araven

Blanco	Transparente	cm	L
18.473	18.474	53×39,6×115,9	30
18.475	18.476	53×39,6×122,6	40
162.809		83×46×118	40
18.477	18.478	53×39,6×137,9 <sup>1</sup>	60


1: Con ruedas.



**\*CAM SQUARE ALLERGEN FREE**

PC Camwear®, prácticamente irrompible. Libre de alérgenos. De -40° a 99°. Color morado (consultar otros colores).  
Marca: Cambro

Ref.	Tapa	cm	L
343.487	343.494	18,5×18,5×110	2
343.488	343.494	18,5×18,5×119	4
343.489	343.495	21,5×21,5×118	6
343.490	343.495	215×215×1230	8
343.491	343.496	25,6×31×121	11
343.492	343.496	25,6×31×132	17
343.493	343.496	25,6×31×140	21



Policarbonato (PC)

**\*RECIPIENTES CUADRADOS**

Policarbonato transparente (PC), Polipropileno blanco (PP) y Poliétileno translúcido (PE).  
Marca: Cambro

- Pequeños (P): 185×185mm.
- Medianos (M): 215×215mm.
- Grandes (G): 256×310mm.

PC	PP	PE	Mod.	↑cm	L
31.104	31.111	31.118	P	10	2
31.105	31.112	31.119	P	19	4
31.106	31.113	89.920	M	18	6
31.107	31.114	89.925	M	23	8
31.108	31.115	89.827	G	21	11
31.109	31.116	89.862	G	32	17
31.110	31.117	89.869	G	40	21

**Tapas**

Ref.	Modelo	Color
31.125	Pequeño	Verde
31.126	Mediano	Rojo
31.127	Grande	Azul



Polipropileno (PP)



Poliétileno (PE)



• COLADOR POLICARBONATO

Marca: Cambro

Ref. .... cm

89.860	46×66×120
31.176	46×66×113



• CAJAS CAMSQUARE®

Policarbonato transparente (PC) o polietileno blanco (PE).

Marca: Cambro

PC PE cm L

31.171	31.184	30,5×46×19	7
31.172	31.185	30,5×46×115	11
31.173	31.186	30,5×46×123	18
31.167	31.180	46×66×19	19
31.168	31.181	46×66×115	31
31.169	31.182	46×66×123	49
31.170	31.183	46×66×138	83

Rejilla escurridora PC.

Ref. .... cm

89.822	30,5×46
89.861	46×66

Tapas para CamSquare®.

PC PE cm Modelo

31.178	31.188	30,5×46	Plana
31.174	31.187	46×66	Plana
70.894		30,5×46	SlidingLid™
70.918		46×66	SlidingLid™

• CAJAS APILABLES

Marca: Denox

Ref. Modelo cm L

69.760	Encajable	51,5×35×115,5	18
69.763	Encajable	80,5×45×115	30
69.764	Encajable	50×40×127	35
69.766	Encajable	80×54×127	60
69.761	Apilable	48×41×114	18
69.762	Apilable	44×31×120	20
297.783	Calada	60×40×112	22
69.769	Calada	60×40×121	35
297.779	Pizza <sup>1</sup>	40×40×18	12
297.780	Pizza <sup>1</sup>	60×40×16	12

1: Más cajas pizza disponibles en el catálogo COCINA.

• CUBETAS ARAVEN

Fabricadas en SAN.

Marca: Araven

Planas

Rejilla	Cubeta	cm	L
	18.463	30×20,5×16	2
	18.464	34,5×23,5×17,5	3
18.481	18.465	43,5×28,5×18	5
18.482	18.466	48,5×33,5×18	8
	18.467	54×38,5×18	10

Hondas

Rejilla	Cubeta	cm	L
18.484	18.468	44×35×116	20
18.480	18.469	53×40×114	25
18.480	18.470	53×40×120,5	35

• BANDEJA RECTANGULAR

Marca: Denox

Ref. .... cm

18.710	33×22×12,5
18.711	42×26×12,5
18.712	48×32×12,5

• CUBETA RECTANGULAR PLANA

Marca: Denox

Ref. .... cm L

18.652	30×21×13,5	2
18.653	34×23,5×17	3
18.654	43×28,5×17,5	6
18.655	48×33×18	8
18.656	53,5×38,5×18,5	12

• ETIQUETAS DESPEGABLE DÍAS<sup>1</sup>

Etiquetas bilingües (español/inglés). Se pegan y se despegan antes del lavado con gran facilidad. Soportan temperaturas de -40° a 71°C. Permiten un sistema personalizado y gestión del inventario.

Marca: NCCO

• Pequeñas: Rollos 1000 etiquetas. 2,5×2,5cm.

• Grandes: Rollos de 500 etiquetas. 5×5cm.

Pequeñas Grandes Día

278.236	318.923	Lunes
278.237	318.924	Martes
278.238	318.925	Miércoles
278.239	318.926	Jueves
278.240	318.927	Viernes
278.241	318.928	Sábado
278.242	318.929	Domingo

1: Para otros modelos de etiquetas consultar en [www.grupocrisol.com](http://www.grupocrisol.com).

Rotuladores: Ver en la página 5.



Policarbonato

Polietileno

Encajables

Apilables

Calada

Pizza



ESTANTERÍAS VARILLA BRITE

Altura 190cm. Fondo de 45 o 61cm. Hasta 360Kg en baldas hasta 122cm y 275Kg hasta 152cm. Estantes graduables cada 25mm.

Marca: Metro

Estanterías completas.

Fondo 45	Fondo 61	Ancho (cm)
212.808	212.811	61
212.809	212.812	76
107.997	108.000	91
107.998	108.001	122
107.999	108.002	152

Estantes sueltos.

Fondo 45	Fondo 61	Ancho (cm)
212.797	212.803	61
212.798	212.804	76
212.799	212.805	91
212.801	212.806	122
212.802	212.807	152

Soportes.

Ref.	cm
212.813	189



BANQUILLOS

Polipropileno. Soportan hasta 1360Kg. Fondo 52cm. Altura: 30cm.

Marca: Cambro

Ref.	Modelo	Ancho (cm)
70.993	Ranurado	76
70.995	Ranurado	91,5
70.997	Ranurado	122
70.999	Ranurado	152
70.992	Liso	76
70.994	Liso	91,5
70.996	Liso	122
70.998	Liso	152
70.991	Pieza unión	




LOSETA ANTIDESLIZANTE POLIFLEX

Multiusos. Polipropileno resistente a temperaturas de +70 y -70°C. 30x30cm (11 losetas/m2). Altura de 1,3cm. Disponible en colores verde, terracota, gris o azul.

Marca: Maditex

Ref. Descripción

162.937	Loseta
162.938	Pack de 2 rampas rectas
162.939	Pack de 2 rampas esquineras



ESTANTERÍA MODULAR

Inoxidables. Aluminio anodizado resistente al frío y al calor (-30°/+75°C). Parrillas de polietileno. Fácil montaje. Carga: 120Kg/ estante. Altura regulable cada 15cm. Longitud travesaños variable cada 105 o 110mm. Montable en ángulo (L, U, otros). Posibilidad ruedas 12,5cm.

Marca: Pujadas

Soportes laterales. Fondo 555mm (GN 1/1) o 385mm (GN 2/3).

GN 1/1	GN 2/3	↑cm	Niveles
146.019	146.025	128	3
146.014	146.020	175	3
146.015	146.021	175	4
146.016	146.022	175	5
146.017	146.023	200	5
146.018	146.024	200	6

Estantes. Compuestos de 2 travesaños y distintas combinaciones de parrillas.

GN 1/1	GN 2/3	Combinación <sup>1</sup>	cm
145.572	145.582	X + X	65
145.573	145.583	X + Y	76
145.574	145.584	Y + Y	87
145.575	145.585	X + X + X	98
145.576	146.008	Y + X + X	109
145.577	146.009	Y + Y + X	120
145.578	146.010	Y + Y + Y	131
145.579	146.011	Y + X + X + X	141
145.580	146.012	Y + Y + X + X	152
145.581	146.013	Y + Y + Y + X	163

1: X (ancho 32,5cm), Y (ancho 43,5cm).

Accesorios.

Ref. Descripción

145.334	Gancho (montaje en ángulo).
145.335	Pieza para ampliar niveles.





**\*CARRO CORREDERA ENCAJABLE**

Encajables. Ahorran un 80% de espacio al encajarlos en vacío. 20 niveles y 7,5cm de espacio entre niveles. Carga máxima 200Kg.

Marca: Bourgeat

Ref.	GN	Entrada(cm)
198.147	GN 1/1	32,5
271.683	GN 2/1	53
198.146	Pastelero	40



**\*CARROS CORREDERA EXCEPTIO**

Reforzado. Carga máxima 20Kg/Guía y 250Kg/Carro. Estructura Inox con refuerzos soldados. Altura 170cm.

Marca: Bourgeat

**GN 1/1.**

Ref.	Niveles	EEN <sup>1</sup>	Entrada(cm)
51.822	10	13,4	32,5
51.823	15	8,9	32,5
51.824	20	6,7	32,5

**GN 2/1.**

Ref.	Niveles	EEN <sup>1</sup>	Entrada(cm)
51.809	10	13,4	53
51.810	15	8,9	53
51.811	20	6,7	53

**Pastelero.**

Ref.	Niveles	EEN <sup>1</sup>	Entrada(cm)
51.798	15	8,9	41
51.799	20	6,7	41
51.786	15	8,9	60
51.787	20	6,7	60

**Catering.**

Ref.	Niveles	EEN <sup>1</sup>	Entrada(cm)
93.748	30	44,5	40

1: Espacio entre niveles (cm).

Bandejas autoservicio: Selección de bandejas del catálogo de BUFFET Y CATERING.



**\*CARRO CAFETERÍA**

Tubos 25x25mm de Acero Inox, ruedas giratorias con frenos. Soportes de PP con bloqueo. Espacio entre niveles 108mm. Altura 170cm. Capacidad de 12 o 24 bandejas según modelo. Con paneles color azul (más colores en [www.grupocrisol.com](http://www.grupocrisol.com)) o sin paneles.

Marca: Bourgeat

**Con paneles.**

Ref.	Tipo	Entrada(cm)
146.337	1 lado	37,5
146.341	1 lado doble	37,5
146.344	2 lados	48,4
146.318	2 lados GN	53,4

**Sin paneles.**

Ref.	Tipo	Entrada(cm)
146.336	1 lado	37,5
146.340	1 lado doble	37,5
146.347	2 lados	48,4
146.348	2 lados GN	53,4




**\*CARRO GN 1/1**

15 pares de rieles dobles para el transporte de hasta 30 bandejas o 15 cubetas GN 1/1 (apertura por el lado estrecho). Distancia entre las bandejas de 75mm. 2 ruedas giratorias con frenos. Carga máxima de 100kg. 55x38,5x1173,5cm.

Marca: APS

**Ref. Descripción**

200.200 Carro GN 1/1



**\*FUNDAS PARA CARROS**

Marca: Bourgeat

**Reutilizable antibacteriana**

Ref.	Para carros
51.812	A GN 2/1 o Pastelero
51.825	A GN 1/1

**Rollos 200 desechables**

Ref.	Para carros
198.118	B GN 2/1
198.117	B GN 1/1
220.298	B Pasteleros

**Isotérmica**

Ref.	Para carros
93.749	c GN 1/1





**CARRO NIVEL CONSTANTE**

Para 100-120 bandejas standard de 46×36cm hasta 48×37cm, GN 1/1 o 200-240 fast-food 35×27cm.

Marca: Bourgeat

Ref. .... cm

51.855 83×56×197



**CARRO DESAYUNO**

Bandejas estándar de 46×36 a 48×37cm, GN 1/1 y fast food (2×12 bandejas). Espacio entre niveles 108mm. Paneles azules o sin paneles.

Marca: Bourgeat

Ref. Descripción cm

146.305 Sin paneles 92,5×62×1105,5

146.304 Panel azul 92,5×62×1105,5

220.284 Pack 300 fundas desechables

140.301 Opción tabla abatible



**CARRO SERVICIO PROFESIONAL**

Estructura Acero Inox 1,5mm espesor. Estantes insonorizados y soldados a la estructura. Ruedas giratorias insonoras 125mm, dos con freno. Carga máxima 80Kg. por estante, 250Kg. total.

Marca: Pujadas

Ref. Niveles / EEN Bandeja<sup>1</sup> ↑cm

145.350 2 / 62,5 80×50 101,5

145.351 2 / 62,5 90×50 101,5

145.352 2 / 62,5 100×60 101,5



145.353 3 / 29,5 80×50 101,5

145.354 3 / 29,5 90×50 101,5

145.355 3 / 29,5 100×60 101,5



145.356 4 / 27,5 80×50 130

145.363 4 / 27,5 90×50 130

145.586 4 / 27,5 100×60 130

1: Medidas de las bandejas en cm.



**CARRO AUTOSERVICIO MODULAR**

Estación cubertería desmontable. 4 Ruedas giratorias, 2 con freno. Incluye 12 cilindros para cubiertos y una funda de vinilo para su almacenaje sanitario.

Marca: Cambro

Ref. Descripción

31.690 Carro con soporte cubiertos

31.691 Carro sin soporte cubiertos

31.692 Soporte cubiertos



**CARRO AUTOSERVICIO FIJO**

Para bandejas de 36×46cm. Capacidad 180-200 bandejas en dos pilas. Incluye 4 GN 1/3 de 100mm, 4 GN 1/6 de 100mm. Cubierta de vinilo para almacenaje sanitario. 4 ruedas giratorias, 2 con freno. Medidas 82×54×1116cm.

Marca: Cambro

Ref. Descripción

31.694 Para bandejas con recip. GN



**CARRO SERVICIO INOX**

Bandejas de acero inoxidable mate de 83×51cm. Carga máx. 30Kg/nivel. 4 ruedas, con 2 frenos, construcción robusta, fácil montaje. Medidas 91×59cm. Altura 93cm.

Marca: APS

Ref. Estantes EEN

172.902 2 56

172.903 3 26



**CARRO SERVICIO ALUMINIO**

Económico. Aluminio. 3 pisos. Altura entre niveles 31cm. 4 ruedas con freno. Carga máx. por nivel 150Kg. Contenedor cubiertos y basura opcionales.

Marca: APS

Ref. Descripción cm

200.103 Carro servicio 108×50×196

200.104 Cubo basura 42L 33×23×157

200.105 Cubertero 13L 33×23×118

**CARRO SERVICIO ARAVEN**

Estructura reforzada resistente hasta 150 kg. Fácil maniobrabilidad; asidores laterales redondeados, ruedas de diámetro 10cm. Sirve para transportar útiles y enseres necesarios para el servicio, facilita al personal de sala el trabajo en el montaje, servicio y desmontaje de mesas. Se suministra desmontado para optimizar el transporte.

Marca: Araven

Ref.	Modelo	cm
375.602	Carro	107×50×199



**CARROS AJUSTABLES**

Marca: Cambro

**Portabandejas ajustable.** Capacidad de 45 a 60 platos por columna y 80 bandejas de 36x46cm. Incluye 2 separadores, 4 ruedas giratorias de 15,2cm dos con freno, cubierta de vinilo. Medidas 59x99x88cm.

Ref.	Modelo
31.687	TDC30



**Accesorios.**

Ref.	Modelo
375.605	A Cubeta 20L
375.606	A Cubeta 25L
375.607	A Cubeta 35L
375.603	B Contenedor 9,5L
375.604	C Contenedor 28,5L
18.437	D Cubertero GN 1/1



**Portaplatos ajustable.** 180 a 460 platos de hasta 33cm. Exterior de polietileno. Permite combinar diferentes formas de platos y bandejas. Fácil manejo: asas premoldeadas y 5ª rueda central. 45-60 piezas por columna. 98,4x76,2x83,8cm.

Ref.	Modelo
277.503	ADC33



**CARRO PORTAPLATOS FIJO**

Asas moldeadas en ambos lados. Ruedas delanteras giratorias con freno. Incluyen cubierta de vinilo. 45 a 60 platos/pozo.

Marca: Cambro

**4 pozos**

Ref.	Modelo	Plato (Øcm)	cm
31.683	DC825	21	73×61×182
224.087	DCS950	24	74×61×182
224.088	DCS1125	29	83×70×182
31.686	DC1225	31	83×70×182



**6 pozos**

Ref.	Modelo	Plato (Øcm)	cm
31.681	DC575	15	83×60×181
31.682	DC700	18	83×60×181

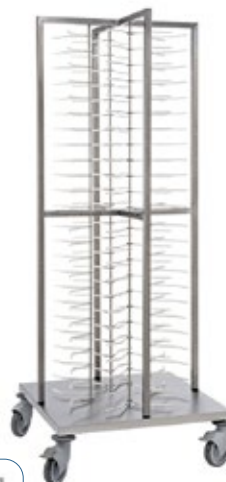


**CARRO PORTAPLATOS INOX**

Marca: Bourgeat



**Ajustable.** Soportes con revestimiento antiadherente. Carga máx. 150Kg modelo alto y 75Kg modelo bajo. Para platos de Ø19 a Ø32cm. Medidas 70x70cm.

Ref.	Modelo	Capacidad
198.189	Alto 183cm	96 platos
198.188	Bajo 103cm	48 platos



**Rejillas.** Carga máxima 4Kg por nivel. Apto para platos de hasta Ø32cm. Medidas 63x67x175cm.

Ref.	Niveles	Capacidad
51.957	2×14	56 (Ø20/32cm) o 84 (Øinf. 20cm)
51.958	2×20	80 (Ø20-32cm) o 120 (Øinf. 20cm)



Portaplatos sobremesa: Ver en catálogo COCINA.

CESTA PARA COPAS Y VASOS

50×50cm. Seleccione la cesta correcta: Mida el diámetro y la altura máxima del vaso/copa para determinar el nº de compartimentos y su altura.

Marca: Cambro.



30 huecos ↑Máx(mm)

254.557	94
254.558	135
254.559	176
254.560	217
254.561	258
254.562	299

ØMáx: 7,8 cm

36 huecos ↑Máx(mm)

31.787	94
31.788	118
31.789	135
31.790	149
31.791	176
31.792	200
31.793	217
31.794	241
31.795	258
31.796	282
31.797	299
31.798	323

ØMáx: 7,2 cm

Cestas tamaño completo.

9 huecos ↑Máx(mm)

31.763	94
31.764	135
31.765	176
31.766	217
31.767	258



ØMáx: 14,8 cm

16 huecos ↑Máx(mm)

31.769	94
89.855	118
31.770	135
89.856	149
31.771	176
89.857	200
31.772	217
89.858	241
31.773	258
89.853	282
31.774	299
89.854	323



ØMáx: 10,9 cm

20 huecos ↑Máx(mm)

254.551	94
297.408	118
254.552	135
297.409	149
254.553	176
297.410	200
254.554	217
297.411	241
254.555	258
297.412	282
254.556	299
297.413	323



ØMáx: 9,8 cm

25 huecos ↑Máx(mm)

31.775	94
31.776	118
31.777	135
31.778	149
31.779	176
31.780	200
31.781	217
31.782	241
31.783	258
31.784	282
31.785	299
31.786	323



ØMáx: 8,7 cm

49 huecos ↑Máx(mm)

31.799	94
31.800	135
31.801	176
31.802	217
31.803	258
31.804	299

ØMáx: 6 cm

Cestas tamaño medio.

8 huecos ↑Máx(mm)

31.835	94
31.836	135
31.837	176
31.838	217
31.839	258
31.840	299

ØMáx: 10,3 cm



10 huecos ↑Máx(mm)

31.841	94
31.842	135
31.843	176
31.844	217
31.845	258
31.846	299

ØMáx: 8,7 cm



17 huecos ↑Máx(mm)

31.847	94
31.848	135
31.849	176
31.850	217
31.851	258
31.852	299

ØMáx: 7,3 cm





• **CESTAS CON ESPIGA**

Ideal para lavar platos, bandejas y menaje variado.  
 Marca: **Cambro**

Ref.	Descripción	Espigas	↑Interior
31.883	Con espigas	9×9	67mm
31.884	Con espigas	9×9	108mm
31.885	Con espigas	5×9	67mm
31.886	Con espigas	5×9	108mm
31.887	Cesta lavado 9 bandejas 1 lado abierto		



• **CESTAS LAVADO CUBIERTOS**

Fondo hecho de una malla fina que alberga los cubiertos y permite al agua y a los detergentes pasar a través de ella.  
 Marca: **Cambro**

Ref.	Descripción	↑mm
31.888	Cesta base cubiertos	101
31.889	Media cesta cubiertos	101
70.958	Cesta 8 comp. con asa	184
138.512	Cesta 8 comp. sin asa	184



• **CESTAS PARA PLATOS**

Parrillas de acero cubierto con vinilo que protegen los platos y brindan mayor fuerza y durabilidad.  
 Marca: **Cambro**

Ref.	Ømáx	↑máx	Nº Platos
138.487	148	20	57
253.586	236	34	15
253.587	277	34	15
253.588	310	34	15
253.589	194	54	10
253.590	236	54	10
253.591	277	54	10
253.592	310	54	10
254.789	176	19	46
254.790	154	24	36
254.791	195	24	36
254.792	226	23	32
254.793	236	24	21
254.794	277	24	21
254.795	310	24	21
254.796	236	26	20
254.797	277	26	20
254.798	280	26	20
254.799	236	28	18
254.800	277	28	18
254.801	318	28	18
254.802	323	28	18
254.803	195	31	18
254.804	236	31	18
254.805	277	31	18
254.806	195	34	15



• **CESTA ALMACENAJE CUBIERTOS**

Para almacenar y transportar hasta 400 piezas de cubertería.  
 Marca: **Cambro**

Ref.	↑máx.
162.871	19cm
162.872	23cm
162.873	27cm



• **BANDEJA GUARDAVASOS**

Para secar y almacenar hasta 20 vasos. Tamaño 35,6×45,7cm.  
 Marca: **Cambro**

Ref.	Ømáx. vaso
31.880	6,6cm



• **BANDEJA GUARDATAZAS**

Para secar y almacenar hasta 12 tazas. Tamaño 35,6×45,7cm.  
 Marca: **Cambro**

Ref.	Ømáx. taza
31.882	7,44cm

• **CESTAS PARA TAZAS**

Inclinación única que drena el agua de las bases de las tazas asegurando un secado rápido y sanitario.  
 Tamaño y altura máxima expresados en mm.  
 Marca: **Cambro**



**Cesta tamaño completo**

Ref.	Hueco	↑máx.	Nº huecos
31.871	111×111	66	16
31.872	111×111	107	16
31.873	111×88	66	20
31.874	111×88	107	20

**Cesta tamaño medio**

Ref.	Hueco	↑máx.	Nº huecos
31.875	105×113	66	8
31.877	104×88	66	10
31.878	104×88	107	10



• **ACCESORIOS CESTAS**

Marca: **Cambro**

**Tapa para cestas.** Tamaño completo para tapar las cestas y eliminar la contaminación cruzada y el relavado por la acumulación de polvo.

Ref.	Descripción
31.891	Tapa para cesta. 50×50×12,4cm


**Carro para cestas.** Transporte cómodamente sus cestas hasta el área de banquetes para poner las mesas rápidamente. Disponen de 4 ruedas de 10cm giratorias sin freno.

Ref.	Descripción
31.750	Carro CamDolly
31.751	Carro CamDolly con asa



# Cocina

- |     |                           |     |                             |
|-----|---------------------------|-----|-----------------------------|
| 242 | Baterías de cocina        | 269 | Boquillas, embudos y mangas |
|     | INOX . . . . . 242        | 270 | Masa y pasta                |
|     | ALUMINIO . . . . 245      | 271 | Moldes                      |
| 248 | Sartenes                  | 274 | Mediciones                  |
| 250 | Parrillas y paelleras     | 276 | Ordenación                  |
| 251 | Barro y guantes           |     |                             |
| 252 | Rustideras y placas horno |     |                             |
| 254 | Pizza                     |     |                             |
| 256 | Boles y escurridores      |     |                             |
| 258 | Coladores y pasapurés     |     |                             |
| 260 | Cazos y espátulas         |     |                             |
| 263 | Batidores                 |     |                             |
| 264 | Racionadores              |     |                             |
| 265 | Pinzas y emplatado        |     |                             |
| 266 | Preparación               |     |                             |
| 268 | Abrelatas                 |     |                             |



# Crisol



Cocina



**\*SERIE CHEF CLASSIC**

Cuerpo de acero inoxidable 18/10. Fondo termodifusor sándwich (inoxidable-aluminio-inoxidable). Fácil limpieza.


**Cacerola baja con tapa.**

Ref.	cm	L
47.554	Ø16×18	1,6
47.556	Ø20×19	2,8
47.558	Ø24×19	4,3
47.560	Ø28×111	6,8
47.562	Ø32×112	10
47.564	Ø36×114	14,2
47.566	Ø40×115	19,4
47.568	Ø45×117	27
47.570	Ø50×120	38,2
47.572	Ø60×125	70

**Cacerola alta con tapa.**

Ref.	cm	L
47.555	Ø16×111	2,2
47.557	Ø20×113	4
47.559	Ø24×114	6,8
47.561	Ø28×117	10
47.563	Ø32×118	14,4
47.565	Ø36×121	21,8
47.567	Ø40×124	30,7
47.569	Ø45×127	43,7
47.571	Ø50×130	58,8
47.573	Ø60×135	98

**Olla recta con tapa.**

Ref.	cm	L
47.574	Ø16×116	3,2
47.575	Ø20×120	6,2
47.576	Ø24×124	10,5
47.577	Ø28×128	17,2
47.578	Ø32×132	25,7
47.579	Ø36×136	36,6
47.580	Ø40×140	50
47.581	Ø45×145	68,3
47.582	Ø50×150	98
47.583	Ø60×150	141

**Olla baja con tapa.**

Ref.	cm	L
83.993	Ø20×115	4,7
83.994	Ø24×120	9
83.995	Ø28×122	13,5
83.996	Ø32×126	20,8
83.997	Ø36×129	29,5
83.998	Ø40×132	40

**Paellera con tapa.**

Ref.	cm	L
47.638	Ø24×16	2,7
47.640	Ø28×16	3,6
47.642	Ø32×16	5
47.644	Ø36×17	7,1
47.646	Ø40×18	10
47.647	Ø45×18	13,5
47.648	Ø50×19	17,6
47.649	Ø60×19	25,4

**Sautex.**

Ref.	cm	L
47.639	Ø24×16	2,7
47.641	Ø28×17	4
47.643	Ø32×18	4,7
47.645	Ø36×110	7

**Cazo recto.**

Ref.	cm	L	Modelo
47.584	Ø12×17	0,8	Bajo
47.585	Ø14×17	1,1	Bajo
47.586	Ø16×18	1,6	Bajo
47.589	Ø18×19	2,2	Bajo
47.592	Ø20×19	2,8	Bajo
47.595	Ø24×110	4,3	Bajo
47.598	Ø28×111	6,8	Bajo
47.588	Ø16×111	2,1	Alto
47.591	Ø18×112	3	Alto
47.594	Ø20×113	4	Alto
47.596	Ø24×114	6,3	Alto
47.599	Ø28×117	10,2	Alto

**Cazo cónico.**

Ref.	cm	L
47.684	Ø16×16	1
47.685	Ø18×16	1,2
47.686	Ø20×16	1,6
47.687	Ø22×17	2,1
47.688	Ø24×17	2,7

**Tapas.**


Ref.	Øcm	Ref.	Øcm
47.673	16	47.679	36
47.674	18	47.680	40
47.675	20	47.681	45
47.676	24	47.682	50
47.677	28	47.683	60
47.678	32		





\*SERIE INOX-PRO

Diseñada para ofrecer el mayor rendimiento en la cocina profesional. Cuerpo Inox. 18/10 con triple fondo difusor (inox-alu-inox). Acabado satinado. Asas resistentes al calor. Fácil limpieza.



Cacerola baja.

Ref.	cm	L
45.733	Ø16×17	1,5
45.734	Ø18×18	2
45.735	Ø20×18	2,5
45.736	Ø24×19	4,3
45.737	Ø28×111	6,7
45.738	Ø30×112	8,4
45.739	Ø32×112	10
45.740	Ø35×114	13,6
45.741	Ø40×115	19,5
45.742	Ø45×117	27
45.743	Ø50×120	39
45.744	Ø60×123	65



Cacerola alta.

Ref.	cm	L
45.745	Ø16×111	2,1
45.746	Ø18×112	3
45.747	Ø20×113	4
45.748	Ø24×114	6,3
45.749	Ø28×117	10,2
45.750	Ø30×118	12,7
45.751	Ø32×119	15,2
45.752	Ø35×121	20,2
45.753	Ø40×125	31,4
45.754	Ø45×128	44,5
94.566	Ø50×130	59
94.567	Ø60×135	99



Olla recta.

Ref.	cm	L
45.721	Ø16×116	3
45.722	Ø18×118	4,5
45.723	Ø20×120	6,2
45.724	Ø24×124	10
45.725	Ø28×128	16,5
45.726	Ø30×130	21,2
45.727	Ø32×132	24
45.728	Ø35×135	33,6
45.729	Ø40×140	50
45.730	Ø45×145	72
45.731	Ø50×150	98
45.732	Ø60×155	155



Paellera.

Ref.	cm	L	Ref.	cm	L
45.755	Ø20×16	1,9	45.762	Ø45×18	12
45.760	Ø35×17	6,7	45.758	Ø30×16	4,3
45.756	Ø24×16	2,7	94.560	Ø50×19	17,5
45.761	Ø40×18	10	45.759	Ø32×16	4,7
45.757	Ø28×16	3,7	94.561	Ø60×110	28



Cazo recto bajo.

Ref.	cm	L
45.763	Ø16×17	1,5
45.764	Ø18×18	2
45.765	Ø20×18	2,5
45.766	Ø24×19	4,3
45.767	Ø28×111	6,7
45.768	Ø32×112	10

Dos asas



Cazo francés.

Ref.	cm	L
94.557	Ø12×17	0,7
45.787	Ø14×17	1
45.788	Ø16×17	1,5
45.789	Ø18×19	2,3
45.790	Ø20×110	3,1
45.791	Ø22×111	4,2
45.792	Ø24×112	5,4
45.794	Ø28×114	8,6



Cazo recto alto.

Ref.	cm	L
45.769	Ø16×111	2,1
45.770	Ø18×112	3
45.771	Ø20×113	4
45.772	Ø24×114	6,3
45.773	Ø28×117	10,2
45.774	Ø32×119	15,2

Dos asas



Sautex.

Ref.	cm	L
45.775	Ø20×16	1,9
45.776	Ø24×16	2,7
45.777	Ø28×16	3,7
45.778	Ø30×16	4,3
45.779	Ø32×16	4,7
45.780	Ø35×17	6,7
45.781	Ø40×18	10

Dos asas



Tapas.

Ref.	Øcm	Ref.	Øcm
61.181	14	45.834	30
45.829	16	45.835	32
45.830	18	45.836	35
45.831	20	45.837	40
61.182	22	45.838	45
45.832	24	45.839	50
45.833	28	45.840	60



## \*COMPLEMENTOS INOX PRO

Complementos serie INOX PRO\*.

Marca: Pujadas

## Cazos.

Ref. Modelo cm L



45.782	Cónico	Ø16×16	1
45.783	Cónico	Ø18×16	1,2
45.784	Cónico	Ø20×16	1,6
45.785	Cónico	Ø22×17	2,1
45.786	Cónico	Ø24×17	2,7



262.139	Abombado	Ø20×17	1,8
262.142	Abombado	Ø24×18	3



94.558	Picos laterales	Ø16×17	1,5
94.559	Picos laterales	Ø20×110	3,1



## Olla con grifo y tapa.

Ref.	cm	L
94.579	Ø28×128	16,5
94.580	Ø32×132	24
94.581	Ø35×135	33,6
94.582	Ø40×140	50
94.583	Ø45×145	72



## Baño maría inducción con mango.

Ref.	cm	L
45.809	Ø16×116	3
45.810	Ø18×118	4,5
45.811	Ø20×120	6,2
45.812	Ø24×124	10



## \*HERVIDOR PESCADO

Acero inox 18/10.

Marca: Lacor

Ref.	cm	L
47.625	40×19×111	10,1
47.627	50×19×111	13,8
47.630	60×19×111	20,8



## Vaporera con tapa. Parte superior e inferior con las mismas medidas

Ref.	cm	L
227.878	Ø20×113	4
227.879	Ø24×114	6,3
61.196	Ø28×117	10
61.197	Ø32×119	15
61.198	Ø35×121	20



## Cuscusera abombada con tapa.

Ref.	Modelo	cm	L
61.186	Parte superior	Ø40×120	20
	Parte inferior	Ø32×132	24
61.187	Parte superior	Ø50×125	40
	Parte inferior	Ø40×140	50



## Cacerola + 4 colapastas.

Ref.	cm	L
45.841	Ø35×121	20,2
45.842	Ø40×125	31,4



## Sector colapastas.

Ref.	↑cm	Para
45.843	23	Ø35
45.844	26	Ø40



## \*HERVIDOR EXTENSIBLE

Acero inox 18/10.

Marca: Lacor

Ref.	ØMín. (cm)	ØMáx. (cm)
144.394	14	24
144.393	18	28

**\*CUECEPASTA SPEEDY PASTA**

Hasta 6 tipos de pasta para 12 personas a la vez. Fondo termodifusor para inducción. También puede ser utilizado para freír.

Marca: Pintinox

Ref.	Descripción
288.550	Cuecepasta 2 sectores (olla, tapa y 2 coladores grandes)
288.551	Cuecepasta 4 sectores (olla, tapa, 1 colador grande y 3 coladores pequeños)
288.552	Cuecepasta 6 sectores (1 olla, 1 tapa y 6 coladores pequeños)
288.553	Olla cuadrada 22 litros
288.555	Set 3 coladores pequeños



288.556	Tapa cuadrada
288.554	Colador grande

**\*CUECE ESPECIAS**

Acero inox 18/10.

Marca: Lacor

Ref.	cm
265.696	Ø4×15



**\*OLLA A PRESIÓN CLASSIC**

Acero inox 18/10 con fondo sándwich difusor. Apta para inducción. Marcas de llenado con escala en litros. Ollas de Ø26cm incluyen cestillo y trípode para cocinar al vapor.

Marca: Lacor

Ref.	cm	L
199.889	Ø22×11	4
199.890	Ø22×17	6
199.891	Ø24×19	8
199.888	Ø24×23	10
280.168	Ø26×23	12
280.169	Ø26×29	15



**\*OLLA A PRESIÓN CHEF-LUXE**

Acero inoxidable 18/10. Fondo difusor tipo sándwich. El selector de presión permite adecuar la cocción a cada producto.

Marca: Lacor

Ref.	Descripción	cm	L
144.341	Tapa+cuerpo	Ø32×118	15
144.343	Tapa+cuerpo	Ø32×123	18
144.345	Tapa+cuerpo	Ø32×132	23
144.342	Cuerpo	Ø32×118	15
144.344	Cuerpo	Ø32×123	18
144.346	Cuerpo	Ø32×132	23



**\*INDUCTION**

Aluminio fundido de gran espesor. Distribución homogénea del calor. Indefornable. Mango Inox desmontable. Ideal para cocinar sin grasas. Resistente al horno hasta 250°C (sin el mango).

Marca: Castey



**Sartén.**

Ref.	cm	L
330.270	Ø16	0,7
330.271	Ø18	1
93.633	Ø20	1,2
147.999	Ø22	1,5
93.634	Ø24	2
93.635	Ø26	2,2
93.636	Ø28	2,7
148.000	Ø30	3,2



**Asador / grill.**

Ref.	Modelo	cm
93.644	Liso	22×22
93.645	Liso	27×27
93.642	Grill	22×22
93.643	Grill	27×27

**Parrilla plana.** Longitud de superficie de cocción de 25 y 32cm respectivamente. Asas de silicona. Recubrimiento antiadherente.



Ref.	cm
93.594	43×23
93.595	49×28

**Cacerolas.** Asas desmontables de silicona y tapa de cristal.



Ref.	Modelo	cm	L
93.584	Baja	Ø24	2,3
93.585	Baja	Ø28	3,5
93.586	Baja	Ø30	4,2
93.587	Baja	Ø32	5,2
93.588	Baja	Ø36	6,7
93.589	Baja	Ø40	9
93.590	Alta	Ø20	2,5
93.591	Alta	Ø24	4
3.592	Alta	Ø28	5,7



## \*SERIE EFFICIENT

Fabricadas en aluminio fundido indeformable de 6mm de espesor, con un fondo difusor de dos capas de acero inoxidable. Recubrimiento interior antiadherente Teflón Platinum Plus.

## Olla alta.

Ref.	cm	L
233.617	Ø20	4,1
233.618	Ø24	6,8
233.619	Ø28	11,1

## Cacerola baja.

Ref.	cm	L
190.660	Ø20	1,5
190.661	Ø20	2,3
190.662	Ø28	3,1
190.663	Ø30	4,1
190.664	Ø32	5
190.665	Ø36	7,1
190.666	Ø40	9
190.667	Ø45	12 Sin tapa

## Cacerola alta.

Ref.	cm	L
190.669	Ø20	3
190.670	Ø24	4
190.671	Ø28	5,7
190.672	Ø32	8,3
190.673	Ø36	11,2

Cacerola cóncava / wok.  
Incluye tapa y rejilla.

Ref.	cm	L
190.678	Ø24	3
190.679	Ø28	4,2
190.680	Ø32	5,5

## Paellera.

Ref.	cm	Raciones
59.589	Ø32	5
59.590	Ø36	7
190.695	Ø40	9

## Bandeja horno.

Ref.	cm	L
233.620	41×29	5 Sin tapa
190.676	41×29	5

## Sartenes.

Ref.	cm
190.681	Ø16
190.682	Ø18
190.683	Ø20
190.684	Ø22
190.685	Ø24
190.686	Ø26
190.687	Ø28
205.844	Ø30

## Creperas.

Ref.	cm
190.677	Ø26

## Grill.

Ref.	cm	Modelo
190.688	22×22	Lisa
190.689	28×28	Lisa
190.690	22×22	Rayada
190.691	28×28	Rayada

## Cazo.

Ref.	cm
190.692	Ø16

## Parrilla plana.

Ref.	cm
190.674	35
190.675	45



**AIRE / CHEF**

Aluminio fundido indeformable. Mangos de tacto frío. Apto para uso en horno. Antiadherente reforzado multicapa libre de PFOA.  
 Marca: Valira

**Colección AIRE antiadherente.**

Ref. Modelo cm



359.797	Sartén	Ø18	Inducción
234.976	Sartén	Ø20	Inducción
275.325	Sartén	Ø22	Inducción
221.956	Sartén	Ø24	Inducción
221.957	Sartén	Ø26	Inducción
221.958	Sartén	Ø28	Inducción
247.686	Sartén	Ø30	Inducción
388.968	Sartén	Ø18	
388.969	Sartén	Ø20	
388.970	Sartén	Ø22	
388.971	Sartén	Ø24	
388.972	Sartén	Ø26	
388.973	Sartén	Ø28	
388.974	Sartén	Ø30	

247.689 S. honda 4 L. Ø28

221.959 Crepera Ø28

221.960 Wok 4,5 L. Ø30 Inducción  
 388.975 Wok 4,5 L. Ø30

275.313 Grill rayado 23×23  
 247.687 Grill rayado 28×28

359.800 Grill pescado 26×41

**Espátula poliamida.** Ideal para sartenes con antiadherente.

Ref. cm

247.699 28×10

**Colección Aire PREMIUM.** Planchas con superficie inclinada para separar los líquidos y grasas de los alimentos. Apta para todos los fuegos.

Ref. Modelo cm



319.177	CON asas	23×23
297.441	CON asas	28×28
275.322	CON asas	34×25
341.867	CON asas*	34×25



275.311	CON mango	23×23
275.310	CON mango	28×28

\* No inducción.

**Colección CHEF.**

Inducción Normal Modelo cm



247.681	234.977	Sartén	Ø20
247.682	234.978	Sartén	Ø24
247.683	221.964	Sartén	Ø28
247.684	234.979	Sartén	Ø30



208.670 93.210 Parrilla 28×21



117.321	Cazuela 1,5L	Ø20
117.332	Cazuela 2,5L	Ø24
117.333	Cazuela 3,5L	Ø28
117.334	Cazuela 5,5L	Ø32
117.335	Cazuela 7L	Ø36
117.336	Cazuela 9L	Ø40

Cazuela baja inducción



117.337	Cazuela alta	Ø20
117.338	Cazuela alta	Ø24
117.339	Cazuela alta	Ø28

Cazuela alta inducción

## \*SARTÉN CHOC 5 CAPAS

Aluminio grueso. 5 capas sin PFOA. Fondo ranurado para una mejor distribución del calor. Distribución de calor uniforme en todo el utensilio. Consultar mangos de colores y otros modelos Choc.

Marca: de Buyer

Ref. Modelo cm E.(mm)



147.397	Redonda	Ø20×13	4
147.399	Redonda	Ø24×13,5	4
147.400	Redonda	Ø26×13,7	4
147.401	Redonda	Ø28×13,8	4
147.402	Redonda	Ø30×14,5	4
147.403	Redonda	Ø32×14,5	4
147.404	Redonda	Ø36×14,7	5
147.405	Redonda	Ø40×15,3	5



78.543	Blinis	Ø12×11,5	3,3
78.544	Blinis	Ø14×11,7	4



147.416	Crepera	Ø22×11,5	3
147.417	Crepera	Ø26×11,5	3,3
147.418	Crepera	Ø30×11,5	3,3



147.411	Oval	36×26×14,3	5
147.412	Oval	40×28×14,5	5



147.415	Rect.	38×26×14,2	5
---------	-------	------------	---

## \*SARTÉN CLASSE CHEF 4 CAPAS

Aluminio grueso. Revestimiento 4 capas cruzadas, especial uso intensivo. Mango de acero, revestimiento Epoxy. Fondo radial.

Marca: Bourgeat

Ref. Modelo cm E.(mm)



198.504	Redonda	Ø16×13,5	3
198.506	Redonda	Ø20×14	4
198.508	Redonda	Ø22×14	4
198.510	Redonda	Ø24×14	4
259.039	Redonda	Ø26×14,5	4
198.512	Redonda	Ø28×14,5	4
198.514	Redonda	Ø32×15	4
198.516	Redonda	Ø36×15	5
198.518	Redonda	Ø40×15,5	5



198.565	Sautex	Ø20×16	4
198.532	Sautex	Ø24×16,5	4
198.534	Sautex	Ø28×18	4
198.950	Sautex	Ø32×18,5	4



198.520	Blinis	Ø12×12	3
---------	--------	--------	---



198.522	Crepera	Ø25×12	3
198.524	Crepera	Ø28×12	3



198.526	Oval	36×26×15	5
198.528	Oval	40×28×15	5



198.530	Rect.	38×26	5
---------	-------	-------	---

## \*SARTÉN IGNIS PRO

Sartén de aluminio. 2 capas. Antiadherente. Mango de acero inoxidable. Espesor 4mm.

Marca: Ignis Pro



Ref.	cm
368.345	Ø18
368.338	Ø20
368.339	Ø22
368.340	Ø24
368.341	Ø26
368.342	Ø28
368.344	Ø32



**\*SARTÉN EXCALIBUR**

Fabricadas en acero inoxidable 18/10, adaptadas a todo tipo de cocinas incluidas la de inducción.  
 Marca: Pujadas



Ref.	cm
45.802	Ø18×13,5
45.803	Ø20×13,8
45.804	Ø22×14,2
45.805	Ø24×14,6
45.806	Ø26×15
45.807	Ø28×15,5
45.808	Ø32×16
62.101	Ø36×16
62.102	Ø40×16,5

**\*SARTENES HONDAS**

Pulida (con asas. Para fuego, eléctricos y vitrocerámica) o esmaltada (esmalte vitrificado). Para horno, fuego, eléctricos y vitrocerámica).  
 Marca: Garcima



Pulida	Esmaltada	cm	L
147.677	147.728	Ø14	0,35
147.678	147.729	Ø16	0,45
147.679	147.730	Ø18	0,75
147.680	147.731	Ø20	1
147.681	147.732	Ø22	1,20
147.682	147.733	Ø24	1,70
147.683	147.734	Ø26	2
147.684	147.735	Ø28	3,70
147.685	147.736	Ø30	4,25
147.686	147.737	Ø32	5
147.687	147.738	Ø34	5,85
147.688	147.739	Ø36	7,40
147.689	147.740	Ø38	7,95
147.690	147.741	Ø40	8,90
147.691	147.742	Ø45	12,15
147.692	147.743	Ø50	17
147.693	147.744	Ø55	23,70
147.694	147.745	Ø60	28,75

**\*SARTÉN ERGOS 120**

Sartén de aluminio con antiadherente sin PFOA. Espesor 4mm. Fondo plano. Versión inducción con fondo chapa inox.  
 Marca: Pujadas



Normal	Inducción	cm
45.993		Ø18×14
45.994	227.473	Ø20×14
45.995		Ø22×14,5
45.996	227.474	Ø24×14,5
45.997		Ø26×15
45.998	227.475	Ø28×15
45.999	227.476	Ø32×15,5
46.000		Ø36×16
46.001		Ø40×16,5

**\*SARTENES ESMALTADAS**

Con mango. Aptas para vitrocerámica e inducción. Esmalte vitrificado.  
 Marca: Garcima




Sartén llana esmaltada.

Ref.	cm	Ref.	cm
147.761	Ø18	147.767	Ø30
147.762	Ø20	147.768	Ø32
147.763	Ø22	147.769	Ø34
147.764	Ø24	147.770	Ø36
147.765	Ø26	147.771	Ø38
147.766	Ø28	147.772	Ø40

**\*SARTÉN HERCULES 128**

Aluminio con antiadherente sin PFOA. Espesor 4mm. Fondo plano. Versión inducción con fondo chapa inox.  
 Marca: Pujadas



Normal	Inducción	cm
46.002		Ø18×14
46.003	227.477	Ø20×14
46.004		Ø22×14,5
46.005	227.478	Ø24×14,5
46.006		Ø26×15
46.007	227.479	Ø28×15
46.008	227.480	Ø32×15,5
46.009		Ø36×16
46.010		Ø40×16,5



Sartén honda esmaltada.

Ref.	cm	L	Ref.	cm	L
147.747	Ø14	0,4	147.754	Ø28	3,9
147.748	Ø16	0,5	147.755	Ø30	4,5
147.749	Ø18	0,8	147.756	Ø32	5,3
147.750	Ø20	1,1	147.757	Ø34	6,2
147.751	Ø22	1,3	147.758	Ø36	7,8
147.752	Ø24	1,8	147.759	Ø38	8,4
147.753	Ø26	2,2	147.760	Ø40	9,4

**\*TAPA ALUMINIO**

Con desaporizadores (CDes.) o sin desaporizadores (SDes.).

Marca: Garcima



CDes.	cm	SDes.	cm
147.945	Ø20	147.950	Ø42
147.946	Ø24	147.951	Ø46
147.947	Ø28	147.952	Ø50
147.948	Ø32	147.953	Ø55
147.949	Ø36	147.954	Ø60
		226.509	Ø70
		226.510	Ø80

## \*PAELLERAS

Pulida: Remaches de acero. Fuego y leña.  
Esmaltada: Esmalte vitrificado. Horno, fuego y leña.  
Inoxidable: Acero Inox 18/8. Asas bañadas en oro. Horno, fuego y leña.  
Marca: Garcima

## Pulida.

Ref.	Raciones	cm	Ref.	Raciones	cm
147.576	Degust.	Ø20	147.588	12	Ø46
147.577	1/2	Ø22	147.589	14	Ø50
147.578	1	Ø24	147.590	16	Ø55
147.579	2	Ø26	147.591	19	Ø60
147.580	3	Ø28	147.592	22	Ø65
147.581	4	Ø30	147.593	25	Ø70
147.582	5	Ø32	147.594	40	Ø80
147.583	6	Ø34	147.595	50	Ø90 <sup>4</sup>
147.584	7	Ø36	147.596	85	Ø100 <sup>4</sup>
147.585	8	Ø38	147.597	120	Ø115 <sup>4</sup>
147.586	9	Ø40	147.598	200	Ø130 <sup>6</sup>
147.587	10	Ø42	147.599	250	Ø150 <sup>6</sup>

4: 4 asas.  
6: 6 asas.

## Esmaltada.

Ref.	Raciones	cm	Ref.	Raciones	cm
147.613	Degust.	Ø20	147.622	9	Ø40
226.504	1/2	Ø22	147.623	10	Ø42
147.614	1	Ø24	147.624	12	Ø46
147.615	2	Ø26	147.625	14	Ø50
147.616	3	Ø28	147.626	16	Ø55
147.617	4	Ø30	147.627	19	Ø60
147.618	5	Ø32	147.628	22	Ø65
147.619	6	Ø34	147.629	25	Ø70
147.620	7	Ø36	147.630	40	Ø80
147.621	8	Ø38	147.631	50	Ø90 <sup>4</sup>

4: 4 asas.

## Inox.

Ref.	Raciones	cm	Ref.	Raciones	cm
147.632	1/2	Ø22	147.642	10	Ø42
147.633	1	Ø24	147.643	12	Ø46
147.634	2	Ø26	147.644	14	Ø50
147.635	3	Ø28	147.645	16	Ø55
147.636	4	Ø30	147.646	19	Ø60
147.637	5	Ø32	147.647	22	Ø65
147.638	6	Ø34	147.648	25	Ø70
147.639	7	Ø36	147.649	40	Ø80
147.640	8	Ø38	147.650	50	Ø90 <sup>4</sup>
147.641	9	Ø40			

4: 4 asas.

## \*PARRILLAS INOX

Marca: Alexalo

Ref.	Modelo	cm
------	--------	----



205.771 Rodaballo 61×32



205.770 Pescado 54×20



## \*SOPORTES

No incluyen paelleras.  
Marca: Garcima

Ref.	Modelo	↑cm
------	--------	-----

147.872 3 patas 75  
Paelleras de Ø20, Ø30 y Ø35cm



147.873 Reforzado 75  
Paelleras de Ø40, Ø45, Ø50, Ø60 y Ø70cm



147.870 Universal<sup>P</sup> 70



147.871 Sobremesa<sup>P</sup> 8

P: Plegable y regulable en altura.

## \*PAELLERAS GAS

Exteriores. Butano/propano o gas natural  
Marca: Garcima

## Paellero de gas.

But/Pro	Gas Nat.	cm	Nº aros
147.833	147.841	Ø20	1
147.834	147.842	Ø30	1
147.835	147.843	Ø35	2
147.836	147.844	Ø40	2
147.837	147.845	Ø45	2
147.838	147.846	Ø50	2
147.839	147.847	Ø60	3
147.840	147.848	Ø70	3

## Salida de gas lateral.

Válvula con mínimo.

But/Pro	Gas Nat.	cm	Nº aros
147.850	147.856	Ø20	2
147.851	147.857	Ø30	2
147.852	147.858	Ø40	3
147.853	147.859	Ø50	3
147.854	147.860	Ø60	4
147.855	147.861	Ø70	4



## \*PAELLERO TERMOPAR PROF.

Uso interiores. Butano /propano / gas natural.  
Soporte 3 patas reforzado (excepto Ø30 y Ø40cm)

Marca: Garcima

Ref.	cm	Nº aros
------	----	---------

147.862 Ø30 1  
147.863 Ø40 2  
147.864 Ø60 3  
147.865 Ø80 3  
147.866 Ø90 3



**\*BATERÍA DE COCINA DE BARRO**

Resistente al fuego y al hielo.  
Marca: Fansa

**Cazuela ovalada.**



Ref.	cm	L
25.166	35×20×5,5	1,74
25.167	40×22×5	1,36
25.168	44×25×6	2
25.169	55×32×6,5	2,86

**Cazuela circular.**



Ref.	Descripción	cm	L
25.153	Sin asas	Ø12×13	0,22
25.154	Sin asas	Ø15×13,5	0,26
25.155	Sin asas	Ø17×14	0,47
25.156	Sin asas	Ø19×14,5	0,70
25.157	Sin asas	Ø21×15	0,98
25.158	Con asas	Ø27×15,5	1,58
25.159	Con asas	Ø29×16,5	2
25.160	Con asas	Ø32×16,5	2,55
25.161	Con asas	Ø36×17,5	4,30
25.162	Con asas	Ø37,5×18,5	5,20
25.163	Con asas	Ø38×19,0	6,35
25.164	Con asas	Ø43×16,5	5,55
25.165	Con asas	Ø43,5×19,0	7,90

**Cazuela rectangular.**



Ref.	cm	L
25.170	29,5×20,5×15	1,74
25.171	30,5×21,5×16	2,34
25.172	36,5×23×17	3,12
25.173	42×29×16,5	4,70



**\*GUANTES HORNO UNIVERSAL**

Algodón y silicona Hasta 200°C.  
Marca: Lacor

Ref.	Protección	→cm
280.047	Hasta muñeca	32
280.048	Hasta codo	48



**\*GUANTES HORNO ORKA**

Silicona Profesional. Hasta 300°C. Impermeable, antideslizante.  
Marca: Lacor

Ref.	Protección	→cm
84.108	Hasta muñeca	29
84.109	Hasta codo	42



**Cocote.**

Ref.	cm	L
25.180	Ø29,5×111,5	4,68
25.181	Ø33×113	6,50



**Chata fina.**

Ref.	cm	L
25.174	Ø22,5×116	4,70
25.175	Ø19×115,5	3,42
25.177	Ø16×113	2



**Jarro rioja.**

Ref.	cm	L
25.186	15×115,5	0,5
25.187	16×118	1
25.188	18×120	1,5
25.189	21×122	2



**Plato asador.**

Ref.	cm
25.182	Ø24×12,5
25.183	Ø26,5×13
25.184	Ø29×13



**\*GUANTES HORNO ALUMINIZADO**

Algodón aluminizado. Hasta 200°C.  
Marca: Lacor

Ref.	Protección	→cm
117.743	Hasta muñeca	24
117.744	Hasta brazo	30
117.745	Hasta codo	36



**\*GUANTES / MANOPLAS**

Guantes/manoplas de cuero interior de lana doblado. Resistente hasta 300°C. Cumple normativa EN 420, EN 388 y EN 407.  
Marca: Matfer

Ref.	Descripción
10.413	Par de manoplas manguito 10 cm
10.414	Par de manoplas manguito 20 cm
10.415	Par de guantes manguito 10 cm
10.416	Par de guantes manguito 20 cm

**\*RUSTIDERAS CHEF**

Marca: Lacor

**Serie CHEF INOX.**

- Classic: Asas abatibles. Inox 18/10.
- Honda: Asas abatibles. Inox 18/10.
- Inox Cr (Inox 18% Cr): Asas abatibles.
- Inox (Inox 18/10): Sin asas.

Ref.	Modelo	cm	L
47.631	Classic	40×30×18	9,5
47.633	Classic	50×40×18	15,8
47.635	Classic	60×45×18	21,4
47.637	Classic	70×45×19,5	30,2



60.551	Honda	30×22×17,5	4,9
60.552	Honda	35×26×17,8	7
60.553	Honda	40×28×18,5	9,4
60.554	Honda	45×32×19	12,8

47.806	Inox Cr.	30×22×15	3,3
47.808	Inox Cr.	35×26×15,3	4,8
47.810	Inox Cr.	40×28×15,6	6,2
47.812	Inox Cr.	45×32×17,5	10,7
47.813	Inox Cr.	50×36×18,5	15,1

47.933	Inox	30×21×15,5	3,4
47.935	Inox	35×26×15,5	5,1
47.936	Inox	40×31×16	7,4

**Serie CHEF ALUMINIO.**

- AB: Asas abatibles.
- AF: Asas y mangos atérmicos en tubo de Acero Inox 18/10.
- ROBUST: Chef Robust. Rustidera de aluminio antiadherente. Asas abatibles.

Ref.	Modelo	cm	L
47.214	AB	40×30×16,2	7,4
47.216	AB	45×32×16,2	10,4
47.218	AB	50×35×17	12,6
47.221	AB	55×37×17,7	16,3
47.223	AB	60×40×17,7	18,9
47.226	AB	65×43×17,9	24,3
47.228	AB	70×45×19	28,6



47.215	AF	40×30×16,2	7,4
47.217	AF	45×32×16,2	10,4
47.219	AF	50×35×17	12,6
47.222	AF	55×37×17,7	16,3
47.224	AF	60×40×17,7	18,9
47.227	AF	65×43×17,9	24,3
47.229	AF	70×45×19	28,6

60.668	ROBUST	40×30×16	7,1
60.669	ROBUST	50×35×18	13,8



**\*RUSTIDERA FORTE INDUCCIÓN**

Para toda clase de fuegos.

Marca: Lacor

Ref. cm L

280.001 34×28×18 7,5



**\*RUSTIDERA ALUMINIO BLACK ELEGANCE**

Rustidera aluminio antiadherente.

Marca: Pujadas

Ref. cm L

295.792 40×30×16,5 6,3

295.793 45×32×16,5 7,6

**\*REJILLAS RECTANGULARES**

Marca: Matfer / Bourgeat

Ref. Modelo / (Hilos/Trav.) cm

142.454 Cromada (28/5)<sup>1</sup> 60×40

146.557 Inox (22/2) 40×30

51.769 Inox (29/3) 60×40

292.873 Inox (22/2) 80×60

198.115 Inox (6/1) 26,5×32,5

198.114 Inox (15/1) 35,4×32,5

51.771 Inox (20/1) 53×32,5

51.770 Inox (20/3) 65×53


198.568 Inox (32/3) 65×53

141.775 Inox (24/2)<sup>2</sup> 60×40

51.772 Inox (20/1)<sup>2</sup> 53×32,5

1: Pack de 5

2: Reforzado



**\*REJILLAS REDONDAS CON PIES**

Acero cromado.

Marca: Matfer

Ref. cm

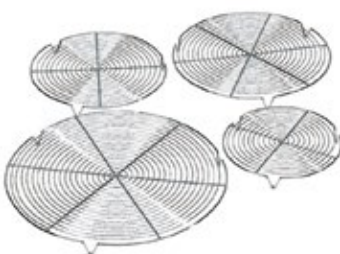
08.156 Ø20

08.157 Ø24

08.158 Ø28

08.159 Ø32

142.850 Ø36



**\*PINZAS BANDEJA HORNO**

Marca: Lacor

Ref. Descripción

84.178 Inox 18/10 y silicona. Hasta 200°C. Evita el rallado de artículos antiadherentes.



**\*PLACAS PASTELERAS**

Marca: Matfer / Bourgeat

**Borde inclinado.**

Ref. Material cm



08.077	Acero pavonado	40×30
51.160	Acero pavonado	60×40
51.162	Acero pavonado	53×32,5
51.161	Acero pavonado	65×53



08.111	Aluminio	40×30
51.290	Aluminio	60×40
51.292	Aluminio	53×32,5



142.133	Aluminio <sup>1</sup>	40×30
51.293	Aluminio <sup>1</sup>	60×40
51.294	Aluminio <sup>1</sup>	53×32,5




08.114	Acero inoxidable	40×30
51.547	Acero inoxidable	60×40
51.549	Acero inoxidable	53×32,5
51.548	Acero inoxidable	65×53



08.088	Acero pavonado <sup>1</sup>	60×40
51.163	Acero pavonado <sup>1</sup>	53×32,5

1: Perforado



**Borde recto.**

Ref. Material cm



51.164	Acero pavonado	60×40
51.165	Acero pavonado	53×32,5



130.576	Aluminio	60×40
130.588	Aluminio <sup>1</sup>	60×40



51.150	Acero inoxidable	60×40
51.551	Acero inoxidable	53×32,5

1: Antiadherente

Estanterías para placas: En página 250.

**\*PLACAS ANTIADHERENTES**

Aluminio 17/10. Bordes inclinados. Fácil limpieza.

- EXAL: Espesor 1,7mm
- EXAL PLUS: Espesor 2mm. 4 capas antiadherentes.
- EXAL PREMIUM: Espesor 1,7mm. Superficie gofrada.

Marca: Matfer / Bourgeat

Ref. Modelo cm



130.567	Exal	40×30
51.325	Exal	60×40
51.326	Exal	53×32,5



198.340	Exal Plus	60×40
198.341	Exal Plus	53×32,5



142.119	Exal Premium	40×30
142.120	Exal Premium	60×40
142.121	Exal Premium	53×32,5

**\*HOJA COCCIÓN EXOPAT**

Tela de cocción antiadherente. Tejido de vidrio impregnado de silicona.

Marca: Matfer

Ref. cm



259.193	40×30
259.194	52×31,5
259.195	60×40
08.188	62×42

**\*PAPEL COCCIÓN**

Papel antiadherente doble cara. Caja dispensadora de 500 hojas. Colecciones ECOPAP (Kraft marrón, reutilizable hasta 8 veces) y EXOPAP (reutilizable hasta 10 veces). Marca: Matfer

Ref. Modelo cm



198.499	ECOPAP	60×40
198.500	ECOPAP	53×32
08.179	EXOPAP	60×40
08.181	EXOPAP	53×32



Paletinas

Palas

Paletinas

Palas

## \*PALETINAS Y PALAS AURORA

Económica. Medidas estándares más requeridas. Mango ovalado que garantiza estabilidad. Mangos de 150cm de largo (consultar mangos de 120cm de largo en [www.grupocrisol.com](http://www.grupocrisol.com)).  
Marca: GI-METAL

**Paletinas.** Cabeza y mango inox. Empuñadura intermedia deslizante aislante de alta resistencia.

Lisa	Perfor.	cm
141.004	141.005	Ø17
141.006	141.007	Ø20
141.008	141.009	Ø23
266.293	266.295	Ø26

**Palas.** Cabeza de aluminio anodizado neutro, mango anodizado negro.

Lisa	Perfor.	cm
266.187	266.189	32×32
266.191	266.193	37×37
266.195	266.197	41×41
266.199	266.201	45×45

## \*PALETINAS Y PALAS AZZURRA

Gama completa de alta calidad. Ligeras y robustas. Mangos de 150cm (consultar mangos 120, 180 y 200cm en [www.grupocrisol.com](http://www.grupocrisol.com)).  
Marca: GI-METAL

**Paletinas.** Cabezas y mangos Inox. Empuñadura intermedia deslizante aislante de alta temperatura.

Lisa	Perfor.	cm
141.177	140.812	Ø17
140.821	140.825	Ø20
140.829	140.833	Ø23
140.837	140.841	Ø26

**Palas redondas.** Mango anodizado azul. Cabezas Inox. o aluminio anodizado neutro.

Lisa	Perfor.	Cabeza	cm
141.136	141.268	Aluminio	Ø33
141.144	141.276	Aluminio	Ø36
141.250	140.930	Aluminio	Ø41
141.256	140.936	Aluminio	Ø45
141.262	140.942	Aluminio	Ø50
140.948		Inox	Ø33
141.153		Inox	Ø36

**Palas rectangulares.** Cabezas en acero inoxidable o aluminio anodizado. Mango anodizado azul.

Lisa	Perfor.	Cabeza	cm
141.140	141.272	Aluminio	33×33
141.148	140.926	Aluminio	36×36
141.253	140.933	Aluminio	41×41
141.259	140.939	Aluminio	45×45
141.265	140.945	Aluminio	50×50
140.952		Inox	33×33
141.157		Inox	36×36



## \*COLGADOR/SOPORTE PALAS

Colgador de palas de pared en aluminio anodizado o soporte suelo en Inox.  
Marca: GI-METAL

Ref. Modelo

266.138	Soporte paletinas (máx. Ø26cm)
266.139	Soporte palas (máx. Ø36cm)
266.140	Soporte palas (máx. Ø50cm)

141.205 Colgador para 2 palas

## \*DOSIFICADOR INOX TOMATE

Marca: GI-METAL

Ref. cm Capacidad

141.231	Ø9×35	17g
---------	-------	-----

## \*CORTAPIZZAS

Mango de polipropileno.  
Hoja de acero inox.  
Marca: Arcos

Ref. Hoja Øcm

250.322	10
---------	----

## \*CORTAPIZZAS ECO

Mango de polipropileno.  
Hoja de acero inox.  
Marca: Lacor

Ref. Hoja Øcm

144.400	10
---------	----

## \*CEPILLO REJILLA

Marca: GI-METAL

Ref. Cepillo (cm)

250.199	14×4,5
---------	--------

## \*CEPILLO CON RASPADOR

Cepillo ajustable con cerdas de latón y rascador. Mango de aluminio anodizado.  
Cepillo reemplazable.  
Marca: GI-METAL

Ref. Mango (cm) Cepillo (cm)

141.016	120	20×6,5
141.017	150	20×6,5
141.181	120	27×7
141.182	150	27×7



**\*PORTARREJILLAS**

Hasta 15 rejillas de Ø 36cm.  
3,5cm entre niveles.  
Marca: Pujadas

Ref.	cm
190.115	30,5×30,5×170



**\*REJILLAS ALUMINIO**

Cocción más rápida que en las placas.  
Marca: GI-METAL

Ref.	cm <sup>1</sup>	Ref.	cm <sup>1</sup>
140.889	Ø28	140.893	Ø40
140.890	Ø30	140.894	Ø45
140.891	Ø33	140.895	Ø50
140.892	Ø36	140.898	40×60

1: Más medidas en [www.grupocrisol.com](http://www.grupocrisol.com)



**\*MOLDE PIZZA**

Altura de molde 2,5cm.  
Marca: GI-METAL

Ref.	cm	Ref.	cm
141.242	Ø26×12,5	141.246	Ø34×12,5
141.243	Ø28×12,5	141.247	Ø36×12,5
141.244	Ø30×12,5	141.248	Ø40×12,5
141.245	Ø32×12,5	141.089	Ø45×14



**\*CUBETAS MASA PIZZA**

Medidas pastelería 60×40cm en polietileno alimentario.  
Marca: GI-METAL

Ref.	Modelo	↑cm
140.882	Tapa	1
140.879	Caja	7
140.880	Caja	10
140.881	Caja	13

Más cubetas y cajas: En el catálogo TRANSPORTE Y ALMACENAJE.



**\*BANDEJA SERVICIO PIZZA**

Bandejas apilables de aluminio con asas.  
Marca: GI-METAL

Ref.	Modelo	cm
266.153	Liso	Ø32
266.154	Liso	Ø36
266.155	Liso	Ø41
266.156	Liso	Ø45
266.158	Liso	Ø50



266.157	6 div.	Ø45
266.159	8 div.	Ø50



**\*BOLSAS TÉRMICAS**

Marca: GI-METAL

**Bolsa Térmica Blanda.** Correa y bolsillo transparente para el recibo. Alto aislamiento.

Ref.	Capacidad
141.061	5×Ø33
141.062	4×Ø40
141.063	3×Ø45
141.064	3×Ø50



**Clásica.** Semirrígida. Apertura lateral. Plegable.

Ref.	Capacidad
141.065	5×Ø33
141.066	4×Ø40
141.067	3×Ø45
141.068	3×Ø50



**Bolsa Térmica Rígida.** Con cremallera. Correa para el transporte y bolsillo transparente para el recibo.

Ref.	Capacidad
141.072	5×Ø33
141.073	4×Ø40
141.074	3×Ø45



**\*CAJÓN MOTO PIZZA**

En aluminio pre-barnizado amarillo, ligero y resistente, impermeables. Con separador para dos bolsas térmicas (No isotérmico) o con guías para las cajas sueltas (Isotérmico).  
Marca: GI-METAL

**No isotérmico.**

Ref.	Bolsas
141.080	2×Ø33
141.083	2×Ø40
141.086	2×Ø45
141.090	2×Ø50

**Isotérmico.**

Ref.	Cajas pizza
141.081	12×Ø33
141.084	10×Ø40
141.087	8×Ø45
141.091	8×Ø50



**Complementos.**

Ref.	Descripción
141.094	Kit universal fijación
141.095	Kit fijación. 6 amortiguadores





## \*ESCURRIDOR CON BASE

Acero Inox.  
Marca: Lacor

Ref.	cm	L
47.612	Ø32×118	9,5
47.616	Ø36×119	12
47.620	Ø40×121	14,5



## \*ESCURRIDERA ECONÓMICA

Acero Inox.  
Marca: Lacor

Ref.	cm
83.945	Ø22
83.948	Ø25
83.953	Ø30



## \*ESCURRIDERA CÓNICA

Acero Inox.  
Marca: Pujadas

Ref.	cm
46.215	Ø30×116
46.216	Ø35×116,5
46.217	Ø40×118
46.218	Ø45×119,5
46.219	Ø50×122,5



## \*ESCURRIDERA CÓNICA

Aluminio.  
Marca: Pujadas

Ref.	cm
45.928	Ø30×114,5
45.929	Ø35×116,5
45.930	Ø40×117,5
45.931	Ø45×120
45.932	Ø50×122,5



## \*ESCURRIDOR CON BASE

Acero Inox 18/10.  
Marca: Inoxibar

Ref.	cm	L
139.144	Ø20×110	2,5
59.160	Ø22×111	2,5
59.161	Ø24×112	3
59.162	Ø28×114	5



## \*CUBO INOX 18% CR

Marca: Lacor

Ref.	cm	L
83.938	Ø14×112	1,1
83.942	Ø20×117	3
83.947	Ø24×120,5	6
83.951	Ø28×125,5	12



## \*ESCURREVERDURAS PROFESIONAL

Uso intensivo.  
Antibacteriano incorporado. 500rpm.  
Marca: Dynamic

Ref.	Modelo	cm	L
399.524	E5	Ø28	5
61.435	E10	Ø33	10
61.436	E20	Ø43	20
161.481	E20 SC Hermético	Ø43	20
61.437	EM98 Eléctrico	Ø43	20



## \*ESCURREVERDURAS SWING

Cuerpo y cesta de polipropileno. Tapa transparente de policarbonato. Incluye tubo evacuación.

Marca: Matfer

Ref.	Modelo	cm	L
259.141	XS	Ø38	10
248.450	XL	Ø46	20



## \*PALA FRITOS

Exoglass.  
Marca: Matfer

Ref.	Pala (cm)
142.927	13,5×10



## \*ESCURREFRITOS RECTANGULAR

Acero Inox 18/10.  
Marca: Lacor

Ref.	cm
47.632	40×29×18
47.634	50×39×18
47.636	60×39×18



## \*ESCURRIDOR FRITOS

Aluminio. Fondo desmontable. Con asa.  
Marca: APS

Ref.	cm
185.406	Ø39×119



## \*ESCURRIDOR FREGADERO

Acero Inox. Extensible.  
Marca: Lacor

Ref.	cm	Máx.
84.170	34×24	55×24





**\*PASASALSAS**  
Acero Inox y mango baquelita.  
Marca: Inoxibar  
Ref. .... cm L  
59.163 Ø20×17 1,75



**\*ESCURRIDOR REDONDO**  
Polipropileno. Borde ergonómico.  
Compatibles con boles cocina Araven  
(pág. 263).  
Marca: Araven  
Ref. .... cm L  
18.433 Ø24×111 2,5  
18.435 Ø28×112 4,5  
89.384 Ø38×117 11



**\*PEROL CÓNICO**  
Acero Inox 18/10.  
Marca: Pujadas  
Ref. .... cm L  
46.170 Ø16×15,5 0,65  
46.171 Ø20×17,5 1,30  
46.172 Ø24×18,5 2,10  
46.173 Ø28×111 3,70  
46.174 Ø32×112,5 6,00




**\*BOLES DE COCINA**  
Polipropileno. Su espesor dota a la pieza  
de una gran robustez. Compatibles con  
escurridores Araven (pág. 9999).  
Marca: Araven  
Ref. .... cm L  
18.422 Ø13×16 0,5  
18.424 Ø17×18 1  
18.426 Ø23×111 2,5  
18.428 Ø28×114 4,5  
18.429 Ø32×116 7  
18.430 Ø38×118 11



**\*CALDEROS SEMIESFÉRICOS**  
Acero Inox 18/10.  
Marca: Lacor  
Sin Asas Con Asas ..... cm  
47.607 47.606 Ø22×111  
47.610 47.609 Ø26×113  
47.614 47.613 Ø32×117  
47.618 47.617 Ø36×118  
47.621 Ø40×121  
47.601 Soporte calderos



**\*HARINERO GN 1/1 CON TAPA**  
Marca: Araven  
Ref. Material ..... cm  
130.367 Polipropileno 53×32,5×110



**\*HARINERO**  
Acero Inox 18/10.  
Marca: Lacor  
Ref. .... cm  
88.862 18×37×126,5  
88.863 18×50×126,5



**\*CALDERO FONDO PLANO**  
Acero Inox 18/10.  
Marca: Pujadas  
Ref. .... cm L  
46.147 Ø20×10,5 2,2  
46.148 Ø25×11,5 3,5  
46.149 Ø30×14,0 6,0  
46.150 Ø35×14,5 8,5  
46.151 Ø40×16,5 13,0  
46.152 Ø45×17,5 20,0  
46.153 Ø50×20,0 25,0  
46.155 Ø60×22,5 45,0  
46.157 Ø70×24,5 65,0



**\*ENSALADERA ARC**  
Apilable. Tensionada.  
Marca: Arcoroc  
Ref. .... cm Ref. .... cm  
70.464 Ø6×13 70.460 Ø17×18  
70.465 Ø7×14 70.451 Ø20×19  
70.466 Ø9×14 70.461 Ø23×110  
248.986 Ø10×15 70.462 Ø26×112  
248.987 Ø12×16 70.463 Ø29×113



**\*KIT DESCONGELACIÓN**  
Marca: Araven  
Ref. L ..... cm  
375.594 35 53×40×129



**\*ENSALADERA MR CHEF**  
Apilable. Tensionada.  
Marca: Bormioli  
Ref. .... cm Ref. .... cm  
81.093 Ø8,8×14 81.091 Ø22×110  
81.095 Ø11,2×15 189.707 Ø26×111  
81.094 Ø14×16 81.089 Ø30×113  
81.092 Ø17×18



**\*COLADOR EXOGLASS®**  
Estructura de Exoglass. Ø20cm.  
Malla de acero inoxidable.  
Marca: Matfer

Ref.	Malla (mm)
198.262	0,7
198.263	1



**\*PASASALSAS EXOGLASS®**  
Uso intensivo. Para tamizar ingredientes, rellenos finos, para colar las salsas.  
Marca: Matfer

Ref.	cm	Mango (cm)
142.260	Ø20×↑22	41
334.033	Ø25×↑27	49
06.627	Soporte + colador	



**\*COLADORES INOX 18/10**  
Marca: Inoxibar

Ref.	Modelo	cm
139.128	Varilla	Ø8
139.113	Varilla	Ø10
139.114	Varilla	Ø12
139.116	Varilla	Ø14
139.118	Varilla	Ø16
139.121	Varilla	Ø18
139.124	Varilla	Ø20
139.125	Varilla	Ø22
139.126	Varilla	Ø25



Estándar

**\*COLADOR CHINO**  
Acero Inox 18/10. Modelos estándar, de malla, y con mango varilla.  
Marca: Lacor

Estándar	Malla	Varilla	cm
47.730			Ø10
47.732			Ø12
47.734			Ø14
47.737		138.326	Ø16
47.738	138.178	138.327	Ø18
47.740	47.741	138.328	Ø20
47.742	138.179	138.329	Ø22
47.743	47.744	138.330	Ø24
47.745			Ø26



Malla



Varilla



139.127	Pletina pulida	Ø8
139.112	Pletina pulida	Ø10
204.628	Pletina pulida	Ø12
139.115	Pletina pulida	Ø14
262.994	Pletina pulida	Ø16
139.120	Pletina pulida	Ø18
139.123	Pletina pulida	Ø20



243.614	Varilla refuerzo doble	Ø14
243.615	Varilla refuerzo doble	Ø16
204.659	Varilla refuerzo doble	Ø20
204.660	Varilla refuerzo doble	Ø22
204.661	Varilla refuerzo doble	Ø25



204.635	Colador fuerte	Ø14
204.636	Colador fuerte	Ø16
204.637	Colador fuerte	Ø18
204.638	Colador fuerte	Ø20
204.639	Colador fuerte	Ø23
204.640	Colador fuerte	Ø25
204.641	Colador fuerte	Ø31
204.642	Colador fuerte	Ø36



**\*SOPORTE PARA COLADOR CHINO**  
Acero inoxidable. No incluye colador.  
Marca: Tellier

Ref.	cm
102.924	Ø18×↑28



**\*MANO CHINO**  
Marca: Lacor

Ref.	Material	cm
47.722	Madera de haya	25



**\*TRIÁNGULO POLIETILENO**  
Marca: Lacor

Ref.	cm
88.885	40×↑2

**\*COLADOR PRENSAFRUTAS**  
Marca: Tellier

Ref.	Modelo	→cm	Øcm
102.914	Estañado	35	18
102.915	Inox	34	18



**\*MORTERO/MANO POLIETILENO**  
Marca: Lacor

Ref.	Modelo	cm
117.755	Mortero	Ø18
88.884	Mano	Ø4,8×25



**\*PASAPURÉS X5 INOX**  
Acero Inox 18/10 de gran capacidad.  
Producción: 5kg de puré/min.  
Marca: Tellier

Ref.	Modelo	cm
103.520	Sin rejillas	Ø37×↑32
103.532	Rejilla 3mm	Ø37×↑32



**Rejillas X5.** Inox de Ø18×↑15cm

Ref.	mm <sup>1</sup>
103.524	Ø1
103.525	Ø1,5
103.526	Ø2
103.527	Ø3
103.528	Ø4

1: Paso de la rejilla.



**\*EMBUDO INOX 18/10**  
Marca: Lacor

Ref.	Descripción	cm
47.926	Embudo	Ø12
47.929	Embudo	Ø16
47.931	Embudo	Ø20
47.932	Embudo	Ø24



47.934	Con filtro	Ø10
47.927	Con filtro	Ø12
47.928	Con filtro	Ø14

**\*APLASTADORAS CARNE**

Aplastadora ablandadora.  
Marca: Pujadas



Ref.	Modelo	Øcm	→cm
------	--------	-----	-----

94.789 Lisa 9,5 28,5

94.790 Dentada 9,5 28,5

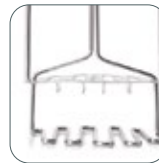
**\*PASAPURÉS**

Acero Inox 18/10.  
Marca: Inoxibar



**Pequeño.**

Ref.	Modelo	cm	L
96.937	Disco fijo	Ø15×↑8,5	1
96.936	2 Discos	Ø15×↑8,5	1



**\*PRENSAPATATAS**

Acero inox.  
Marca: Lacor

Ref.	Modelo
------	--------

342.134 Prensapatatas



**Reforzado. 3 discos.**

Ref.	cm	L
59.442	Ø26×↑15	5
59.443	Ø32×↑15	8

**\*PRENSAPATATAS ELITE**

Acero Inox.  
Marca: Inoxibar

Ref.	Modelo
------	--------

243.576 ÉLITE. Incluye 3 discos



243.577 Cónico

**\*MONOBLOC PUJADAS**

Monobloc Inox.  
Marca: Pujadas

**Cacillos.** Capacidad marcada en el mango.

Ref.	Modelo	Øcm	→cm	cl
190.072	Corto	6,5	22	7
46.048	Estándar	6,5	31	7
46.049	Estándar	8	32	13
46.050	Estándar	9	33	20
46.051	Estándar	10	37	25
46.052	Estándar	12	42	45
46.053	Estándar	14	43	75
46.054	Estándar	16	45	100
118.143	Estándar	18	48	150

145.641	Económico	6	27	7
145.642	Económico	8	31	12
145.643	Económico	10	33	25
145.644	Económico	12	36	50
145.645	Económico	14	39	75
145.646	Económico	16	43	120

46.070	Perforado	9	33	20
46.071	Perforado	10	37	25
46.072	Perforado	12	42	45

46.065	Salsas	6,5	31	7
--------	--------	-----	----	---

**Cucharas.**

Ref.	Modelo	→cm
46.062	Lisa	37

46.063	Perforada	37
--------	-----------	----

94.594	Honda lisa	37
--------	------------	----

94.595	Honda perforada	37
--------	-----------------	----

46.064	Oblicua	38
--------	---------	----

**\*ESPUMADERA ARAÑA INOX**

Marca: Supreminox

Ref.	cm
111.395	Ø15
111.396	Ø18
111.397	Ø21
111.398	Ø23
111.399	Ø27
111.400	Ø30

**Espumaderas.**

Ref.	Modelo	Øcm	→cm
46.055	Inox	8	29
46.056	Inox	10	32
46.057	Inox	12	35
46.058	Inox	14	37
46.059	Inox	16	44
46.060	Inox	18	44
46.061	Inox	20	47

145.648	Inox <sup>1</sup>	10	33
145.649	Inox <sup>1</sup>	12	36
145.650	Inox <sup>1</sup>	14	39
145.651	Inox <sup>1</sup>	16	42

46.124	Malla alambre	10	40
46.125	Malla alambre	12	43
46.126	Malla alambre	15	50
46.127	Malla alambre	17	54
46.128	Malla alambre	20	62

108.592	Malla fina	10	40
108.593	Malla fina	12	43
108.594	Malla fina	15	50
108.595	Malla fina	17	54
108.596	Malla fina	20	61

1: Económicas.

**Espátulas.**

Ref.	Modelo	cm
46.066	Lisa	10×36
46.067	Lisa	12×39

46.068	Perforada	10×36
46.069	Perforada	12×39

**Tenedores carne.**

Ref.	Modelo	→cm
46.074	3 púas	47

46.073	2 púas	47
--------	--------	----

**Pala pescado.**

Ref.	cm	→cm
108.619	16×12	42

**\*PALA PESCADO PROFESIONAL**

Marca: Lacor

Ref.	cm	→cm
138.229	20,5×8	37

**\*PALA CHIPS ABS**

Marca: Pujadas

Ref.	Modelo	cm
228.088	Dual	23×21
228.089	Mano derecha	23×21



## \*ESPÁTULAS ARCOS

Acero Inox. Mango polipropileno.  
Marca: Arcos

**Pastelera.** Acero Inox NITRUM®.

Ref.	Modelo	Hoja (cm)
250.318	Acodada	20
250.319	Acodada	25

12.360	Recta	20,5
12.361	Recta	25
12.362	Recta	30

**Plancha.** Acero Inox NITRUM®.

Ref.	Modelo	Hoja (cm)
12.363	Estándar	12,5×9

88.372	Ancha	12,5×12
--------	-------	---------

**Lasaña.** Acero Inox NITRUM®.

Ref.	Hoja (cm)
88.373	16

**Servir.**

Ref.	Modelo	Hoja (cm)
250.320	Dentada	16

250.321	Estándar	17,5
---------	----------	------

**Acodada.**

Ref.	Hoja (cm)
250.293	9×2

## \*RASPADOR CON MANGO

Acero templado. Mango acero Epoxy.  
Marca: Matfer

Ref.	Descripción
293.331	Mango 25cm. Hoja 10cm.
293.332	Mango 40cm. Hoja 15cm.

## \*CEPILLO CON MANGO LARGO

Marca: Matfer

Ref.	Descripción
198.835	Mango 74cm. Cepillo de 20cm.

## \*ESPÁTULAS ATLANTIC CHEF

Espátulas acodadas. Hojas duraderas realizadas con acero alemán de alta calidad. Ergonómicas y fáciles de sujetar.  
Marca: Atlantic Chef

Ref.	Modelo	Hoja (cm)
140.560	Recta	15×7,5
140.561	Recta	10×6,3

140.557	Reforzada	12×8
---------	-----------	------

140.558	Perforada	20×8
---------	-----------	------

140.559	Lisa	20×8
---------	------	------

## \*ESPÁTULAS PASTELERAS

Hoja flexible Acero Inox.  
Marca: Matfer

Ref.	Modelo	Pala (mm)	→cm
142.246	Lisa	31×150	28
06.432	Lisa	31×200	33
06.433	Lisa	39×250	38
06.434	Lisa	45×300	43
06.435	Lisa	51×350	48
06.439	Acodada	31×155	31,5
06.440	Acodada	39×205	37
06.441	Acodada	45×260	42
06.442	Acodada	51×310	47

## \*PINCELES

Marca: Matfer

**Fibras poliamida.**

Cerdas fibra sintética.

Ref.	mm	→mm
142.307	30	240
142.308	40	250
142.309	50	265
142.305	60	265
142.306	70	265

**Fibras naturales.**

Cerdas seda natural.

Ref.	Modelo	mm	→mm
06.555	Plano	25	240
06.556	Plano	30	250
06.557	Plano	35	255
06.558	Plano	40	260
06.559	Plano	45	265
06.560	Plano	50	275
06.561	Plano	60	275
06.562	Plano	70	275
06.563	Redondo	Ø15	210



\*UTENSILIOS NAILON "BLACK"

Nailon. Máx. 210°C.  
Marca: Lacor

Ref.	Modelo	cm
253.079	Cacillo 125ml	30×9×17
253.080	Espumadera	33×11×16
253.081	Cuchara salsa	25×7×12
253.082	Espátula perforada	32×9×14
253.083	Cuchara lisa	30×7×15
253.084	Cuchara perforada	32×8×12
253.085	Paleta pescado	32×8×12
253.086	Cacillo salsa	27×8×15
253.087	Servidor espaguetis	28×6×15
253.088	Espátula corta	28×8×13
253.089	Espátula larga	31×4×12
253.090	Batidor nailon	30×7×17

\*ESPÁTULAS EXOGLASS®

Esterilizables. Resisten hasta 220°C.  
Marca: Matfer

Ref.	Modelo	Paleta (mm)	→cm
06.474	Estándar	40	25
06.475	Estándar	48	30
06.476	Estándar	55	35
06.477	Estándar	64	40
06.478	Estándar	71	45
06.479	Estándar	79	50
06.489	Biselada	64	35
216.597	Acodada <sup>1</sup>	200×40	33
216.596	Acodada <sup>1</sup>	250×40	38
199.295	Acodada <sup>1</sup>	300×40	43

1: Ángulo recto que alisa los postres dentro del molde.  
Flexible, ergonómica.

\*ESPÁTULAS "PELTON"

Exoglass®: Esterilizables. Hasta 220°C.  
Marca: Matfer

Ref.	Paleta (mm)	→cm	Color
06.407	150×90	30	Gris
146.573	150×90	30	Azul
146.574	150×90	30	Roja
334.047	150×90	30	Violeta

\*CUCHARAS REMOVER

Exoglass®: Esterilizables. Hasta 220°C.  
Marca: Matfer

Ref.	Paleta (mm)	→cm	Color
06.486	49	30	Beige
146.454	49	30	Azul
146.455	49	30	Roja
334.048	49	30	Violeta
06.487	58	38	Beige
06.488	71	45	Beige

\*ESPÁTULAS "ELVÉO"

Con paleta flexible de silicona.  
· Espátulas-Termómetro: -20° a +200°C.  
Precisión 0,1°C  
· Espátula/Lengua: Flexibles. Resistente hasta 260°C. Mango Exoglass®  
Marca: Matfer

Ref.	Modelo	Paleta (mm)	→cm
259.061	Termómetro		38,5
141.637	Lengua	83×52	25
142.739	Lengua	115×70	35
141.636	Lengua	115×70	45
142.738	Lengua <sup>1</sup>	83×30	25

1: Rebañar

\*ESPÁTULA TERMÓMETRO

Exoglass®: Esterilizables. Hasta 220°C.  
Termómetro desmontable de -20° a +200°C.  
Precisión 0,1°C  
Marca: Matfer

Ref.	→cm
143.746	38,5

\*ESPÁTULA RASCADORA SILVEO

Paleta silicona flexible, redondeada y mango robusto Exoglass®. Resistente hasta 260°C  
Marca: Matfer

Ref.	Ancho (mm)	→cm
06.501	120	21,5

\*ESPÁTULAS ELASTÓMERO

Mango Exoglass®. Resiste hasta 70°C.  
Elvea: Paleta estándar.  
Spatulon: Paleta ligeramente cóncava, ideal para llenar las mangas pasteleras.  
Marca: Matfer

Ref.	Modelo	Paleta (mm)	→cm
06.490	Elvea	83×52	25
06.491	Elvea	115×70	35
06.492	Elvea	115×70	45
06.496	Spatulon	100×70	25
06.497	Spatulon	100×70	33



**\*BATIDORES MATFER**  
Alambres con memoria de forma.  
Mangos Exoglass® (hasta 220°C).  
· Clásico.  
· Claras: Cabeza ancha. Más flexible.  
· Rígido: Especial para mayonesas y similares.  
Marca: Matfer

Ref. Modelo →cm

06.332	Clásico	25
06.333	Clásico	30
06.334	Clásico	35
06.335	Clásico	40
06.336	Clásico	45
06.337	Clásico	50
06.340	Claras	45
06.338	Rígido	40
06.339	Rígido	45



**\*BATIDOR ESPIRAL ESPECIAL LÍQUIDOS**  
Garantiza unas salsas homogéneas y ligadas.  
Forma adaptada para llegar a todos los bordes.  
Marca: Matfer

Ref. Descripción

387.214 Batidor líquidos



**\*BATIDOR FIBERGLASS**  
Mangos de fibra de vidrio resistentes hasta 250°C. Varillas indeformables.  
Marca: Lacor

Ref. Modelo →cm

84.131	Acero inoxidable	25
84.132	Acero inoxidable	30
84.135	Acero inoxidable	35
84.136	Acero inoxidable	40
84.137	Acero inoxidable	45
84.138	Acero inoxidable	50
265.674	Silicona	25
265.675	Silicona	30
265.676	Silicona	35
265.677	Silicona	40



**\*BATIDORES SILICONA**  
Marca: Lacor

Ref. →cm

228.393	20
228.399	25
228.400	30



**\*BATIDORES PUJADAS**  
· 12 varillas: Grosor varillas: 1,3mm.  
· 10 varillas: Grosor varillas: 1,8mm.  
· 8 varillas: Grosor varillas: 2,4mm.  
Marca: Pujadas

Ref. Varillas →cm

46.103	12	25
46.104	12	30
46.105	12	35
46.106	12	40
46.107	12	45
46.108	12	50
46.109	10	25
46.110	10	30
46.111	10	35
46.112	10	40
46.113	10	45
46.114	10	50
46.115	8	25
46.116	8	30
46.117	8	35
46.118	8	40
46.119	8	45
46.120	8	50

**\*BATIDOR GIGANTE**  
Grosor de varillas: 3mm.  
Marca: Pujadas

Ref. Mango (cm) →cm

46.121	45	80
46.122	65	100
46.123	90	125



**\*REMO INOX**  
Marca: Pujadas

Ref. Pala (cm) →cm

94.781	12×19	90
94.782	16×19,5	120



**\*ESPÁTULA POLIETILENO**

Paleta y 2 asas de PE, mango inox. No dejar dentro de la cacerola durante la cocción.  
Soporta una temperatura de hasta 85°C.  
Marca: Matfer

Ref. Paleta (mm) →cm

334.045	100×25	100
334.046	100×25	120



**\*RACIONADOR HELADO INOX 18/10**

Marca: Lacor

Ref.	Modelo	Bola (mm)
48.421	Económico	Ø39
48.422	Económico	Ø44
48.423	Económico	Ø46
48.424	Económico	Ø48
48.425	Económico	Ø50
48.426	Económico	Ø53
48.427	Económico	Ø56
48.428	Económico	Ø59
48.429	Económico	Ø63
48.430	Económico	Ø66
48.431	Económico	Ø70



84.261	Profesional	Ø39
84.262	Profesional	Ø44
84.263	Profesional	Ø46
84.264	Profesional	Ø48
84.265	Profesional	Ø50
84.266	Profesional	Ø53
84.267	Profesional	Ø56
84.268	Profesional	Ø59
84.269	Profesional	Ø63
84.270	Profesional	Ø66
84.271	Profesional	Ø70



84.272	Oval	53×41
84.273	Oval	58×46
84.274	Oval	63×48



**\*RACIONADOR ALUMINIO**

Marca: Lacor

Ref.	Bola (mm)	→cm
253.014	Ø50	18

Copas helado: En el catálogo CRISTAL.



**\*SOPORTE 4 CONOS HELADO**

Metacrilato 4mm. Agujeros Ø2,6cm. 25×10×19cm.

Marca: Alexalo

Ref.	Descripción
329.133	Negro
329.134	Transparente



**\*LIBRADOR ALUMINIO**

Pala ingredientes monobloc.

Marca: Matfer

Ref.	Ancho (mm)	→cm	cl
82.832	65	18,5	11
82.833	70	21	17,5
82.839	89	25	30
82.834	100	26,5	41
82.835	108	31	65
82.836	120	35	110
82.837	150	40	187
82.838	180	43	258



**\*CAZOS MEDIDAS**

Set 4 cazos Inox 18% de 60/80/125/250ml.

Marca: Lacor

Ref. Descripción

48.412 Set cazos



**\*CUCHARAS MEDIDAS**

Set 5 cucharas Inox 18/10

de 0,62 / 1,25 / 2 / 5 / 15ml.

Marca: Lacor

Ref. Descripción

48.406 Set 5 cucharas Inox



**\*CUCHARA MEDIDORA DIGITAL**

Marca: Lacor

Ref. Rango Precisión →cm

252.988 0-300 gr. 0,1g 28



**\*JARRA MEDIDAS**

Acero Inox 18/10. Con visor lateral.

Marca: Inoxibar

Ref. L

216.224 1



**\*SET 3 JARRAS MEDIDAS**

Marca: Lacor

Ref. Descripción

228.425 Jarras de 250, 500 y 1000ml



**\*LIBRADOR POLICARBONATO**

Marca: Cambro

Ref. Ancho (mm) →cm g

31.326	61	25	170
31.327	76	28	340
31.328	100	30	680
31.329	153	37	1814



**\*PINZAS MULTIUSO INOX**

Marca: Tellier

Ref.	Modelo	→cm
102.939	Primer precio	23
102.940	Primer precio	30
102.941	Primer precio	40

102.934	Calidad superior	24
102.935	Calidad superior	30
102.936	Calidad superior	40

**\*PINZA JUMBO**

Marca: Lacor

Ref.	Modelo	→cm
48.020	Inox 18/10	24
48.022	Inox 18/10	30
48.024	Inox 18/10	40
117.771	Nailon <sup>1</sup>	24
117.770	Nailon <sup>1</sup>	30
117.772	Nailon <sup>1</sup>	40

1: Resistente hasta 200°C

**\*PINZA REPOSTERÍA ANILLAS**

Marca: Lacor

Ref.	Modelo	→cm
48.450	Inox 18/10	16

**\*PINZA COCINA DENTADA**

Inox 18/8 electropulido. Varilla 6mm.  
Marca: Alexalo

Ref.	→cm
205.723	26
205.724	34

**\*PINZA CON PALA**

Inox 18/8 electropulido. Varilla 6mm.  
Marca: Alexalo

Ref.	Modelo	→cm
205.725	Tenacilla con pala	27
205.726	Tenacilla con pala	36
205.728	Tenacilla barbacoa	30
205.727	Tenacilla barbacoa	50

**\*PINZA SERVIR**

Marca: Tellier

Ref.	Descripción	→cm
138.665	Pinza Inox servir	30,5



**\*PINZAS EMPLATAR PRECISIÓN**

Acero Inox 18/10.  
Marca: Pujadas

Ref.	Modelo	→cm
295.361	A Extralarga	30
295.362	B Extralarga	30
295.363	C Larga	21
295.364	D Corta	16
295.365	E Sushi	16



**\*PLUMA DE CUCHARA**

Para decorar platos con precisión cuando se trabaja con preparaciones líquidas.

Marca: Tellier

Ref.	Descripción
385.980	2 cucharas (punta fina y ancha)



**\*CASCANUECES CROMADO**

Marca: Boj

Ref.	Descripción
33.951	Acero forjado

33.949 Acero estampado



**\*MOLDES HUEVOS**

Acero Inox 18/10.  
Marca: Lacor

Ref.	Modelo	cm
48.447	Redondo	Ø8,5
48.448	Cuadrado	8,5x8,5



**\*MOLDE HUEVOS FANTASÍA**

Inox 18%.

Marca: Inoxibar

Ref.	Modelo	cm
275.260	Nube	Ø8
275.259	Corazón	Ø8



**\*SET 5 PIEZAS EMPLATAR INOX**

Juegos de 4 aros más pulsador. Altura 4,5cm.  
Marca: APS

Ref.	cm	Ref.	cm
226.266	Ø6	200.083	Ø8



**\*SET 4 AROS EMPLATAR PLÁSTICO**

Altura 4,5cm. Aptos para microondas.  
Marca: Supreminox

Ref.	cm	Ref.	cm
263.994	Ø7	263.996	Ø8



\*MOLDE EMPANADILLAS

Inox 18/10.  
 Marca: Lacor  
 Ref. cm  
 280.132 Ø10  
 280.133 Ø12



\*QUEMADOR MANUAL

Hierro fundido  
 Marca: Alexalo  
 Ref. cm  
 116.771 Ø10,5



\*FLANEROS INOX

· Inox 18/10: pulido exterior.  
 · Inox 18%: pulido exterior, satinado interior.  
 Marca: Inoxibar

Ref.	Material	cm	cl
96.941	Inox 18/10	Ø6×5	16
59.209	Inox 18/10	Ø7×5,5	18
59.210	Inox 18/10	Ø8×5,5	20
204.623	Inox 18%	Ø7×5,7	20
204.624	Inox 18%	Ø8×5,7	22



\*QUEMADOR ELÉCTRICO

Inox 18/10. Placa 4mm de espesor.  
 Marca: Alexalo

Ref.	Modelo	cm	w
117.164	Redondo	Ø10	650
117.167	Redondo	Ø12	1000
117.170	Rectangular	23×7,5	1500
139.964	Soporte inox 18/10		



\*MÁQUINA CROQUETAS

Medidas: 28×15×122cm,  
 Marca: Millecroquettes

Ref.	Descripción
265.375	Máquina para croquetas



\*CABEZAL SOPLETE GAS

1,65 W. 120 g/h.  
 Marca: Lacor

Ref.	Descripción
280.143	Cabeza soplete



\*CALORIBAC C3 CHOCOLATE

Derretir y mantener la temperatura de chocolates fondants, recubrimientos, salsas, gelatinas, etc.  
 Marca: Matfer

Ref.	Descripción	Rango
316.795	Caloribac 3,5 L.	+25/+90°C



\*SOPLETE PROFESIONAL

Recargable. Llama graduable. 120 minutos de autonomía 120 minutos. Temperatura 1500°C.  
 Marca: Hotery

Ref.	Descripción
139.449	Soplete



\*PLACA FRÍO COOL DÉCOR

Placa de Acero Inox rellena de líquido eutéctico que se congela a -21°C.  
 Marca: Matfer

Ref.	cm
142.110	60×40



\*SOPLETES MATFER

· Profesional: Botón piezoeléctrico y botón de ajuste. Ideal para caramelizas.  
 · Gas: Para caramelizas y para dorar.  
 Marca: Matfer

Ref.	Modelo
199.204	Soplete profesional
09.955	Cartucho soplete profesional
292.876	Soplete gas
142.577	Cartucho soplete gas



\*MALETÍN CHOCOLATE

10 piezas: 7 brochetas (4 redondas, 1 ovalada, 1 pera y 1 espiral) y 3 tenedores (2, 3 y 4 dientes).  
 5 piezas: 2 brochetas (1 redonda de Ø16mm y 1 espiral) y 3 tenedores (2,3 y 4 dientes).  
 Marca: Matfer

10 piezas	5 piezas
07.921	143.137



\*SIFÓN CREMA INOX

Marca: Lacor

Ref.	Modelo	L
144.569	Inox <sup>1</sup>	0,50
144.570	Inox <sup>1</sup>	1
253.031	Aluminio	0,25
253.029	Aluminio	0,50
253.030	Aluminio	1
144.567	Pack 10 cargas N <sub>2</sub> O 8 gr.	
144.568	Pack 24 cargas N <sub>2</sub> O 8 gr.	

1: Cabezal aluminio



**\*TAMIZ HARINA INOX**  
 Marca: Tellier  
 Ref. \_\_\_\_\_ cm  
 102.979 Ø10,5×114,5



**\*CEDAZOS TAMIZADORES**  
 Inox. Número de malla se corresponde con número de hilos por pulgada.  
 Marca: Pujadas  
 Ø30cm Ø35cm Malla  
 46.287 46.288 N°10  
 46.291 46.292 N°14  
 46.295 46.296 N°20  
 46.299 46.300 N°25  
 46.303 46.304 N°35  
 46.307 46.308 N°50



**\*CEDAZO 4 EN 1**  
 Con 4 mallas intercambiables de 8, 12, 22 y 40 orificios/pulgada.  
 Marca: Lacor  
 Ø20cm Ø23cm Ø25cm  
 280.134 280.135 280.136



**\*ESPECIEROS INOX**  
 Capacidad 300 gr. Incluyen tapa plástico.  
 Marca: Lacor  
 Ref. Modelo \_\_\_\_\_ cm  
 48.004 Malla fina Ø7×19,5  
 48.007 Agujeros pequeños Ø7×19,5  
 48.006 Agujeros grandes Ø7×19,5  
 48.005 Agujeros para queso Ø7×19,5



**\*ESPECIERO MULTIUSO TAPA GIRATORIA**  
 5 posiciones: cerrado, especias, palillos, pimienta, sal.  
 Marca: Lacor  
 Ref. \_\_\_\_\_ cm ml  
 88.900 Ø4,2×17,5 80



**\*GRASERA INOX**  
 Inox 18%. Ø10×12. 75cl.  
 Marca: Inoxibar  
 Pescado Carne  
 59.218 59.219



**\*PIPETA PARA SALSA**  
 Acero Inox.  
 Marca: Lacor  
 Ref. →cm  
 138.196 30



**\*PULVERIZADOR ACEITE**  
 Marca: Lacor  
 Ref. \_\_\_\_\_ cm ml  
 138.200 Ø7×118 100



**\*DISPENSADORES SALSA**  
 Acrílico y polietileno.  
 Marca: APS  
 Ref. Modelo L \_\_\_\_\_ cm  
 190.410 Redondo 1,35 Ø11×127  
 190.411 Rectangular 1,25 13×8×127



**\*BOTELLA BIBERÓN**  
 Con tape. Doble lector de medidas.  
 Marca: Supreminox  
 Rojo Amarillo Transparente cl  
 183.974 183.977 183.980 24  
 183.975 183.978 183.981 36  
 183.976 183.979 183.982 72  
 263.917 100



**\*DOSIFICADOR SALSAS**  
 Antigoteo. Boquillas de colores. Escalas de medición. Polietileno. -40°C +90°C.  
 Marca: Araven  
 Rojo Amarillo Blanco cl  
 234.914 234.915 234.913 35  
 234.917 234.918 234.916 50  
 234.920 234.921 234.919 75  
 234.923 234.924 234.922 100



**Tubo.** Marcas a 2, 4 y 8mm. Con tapón.  
 Ref. cl mm  
 258.591 35 Ø60×1203  
 258.592 50 Ø60×1261  
 258.593 75 Ø75×1241  
 258.594 100 Ø75×1311



**Organizador GN 1/2 y GN 1/3.**  
 Ref. GN Capacidad  
 375.587 1/2 3×Ø75mm + 8×Ø60mm  
 375.588 1/3 8×Ø60mm  
 375.589 1/3 3×Ø75mm



**\*DOSIFICADOR 3 BOQUILLAS**  
 Dispensador de triple presión. Fabricados en plástico. Transparentes.  
 Marca: Supreminox  
 Ref. cl  
 302.882 36  
 302.883 72



**\*ABRELATAS ELÉCTRICO**

Latas 5 a 27cm altura. 2 velocidades.  
 Marca: Tellier

Ref.	Modelo	w
103.437	Abrelatas eléctrico	75



**\*ABRELATAS SEGURIDAD**

Abrelatas de seguridad, sin bordes cortantes.  
 Acero inoxidable. Longitud caña 55cm.  
 Marca: Tellier.

Ref.	Fijación
385.842	Tornillos
385.843	Brida



**\*PRENSABOTES MANUAL**

Reduce un 80% el volumen.  
 Marca: Tellier

Ref.	Descripción
103.245	Para botes de 3 y 5kg



**\*ABRELATAS TENAZA**

Marca: Boj

Ref.	Descripción
33.922	Cromado



**\*ABRELATAS MANUALES**

Marca: Boj

Ref.	Tipo	Acabado
33.911	Montañero	Niquelado
146.174	Montañero	Pavonado



33.917	Mariposa
--------	----------



**\*ABRELATAS PROFESIONAL**

Caña: 49,5cm. Modelos JFA: normativa NSF (totalmente desmontable sin herramientas).  
 Marca: Boj

Ref.	Modelo
33.919	Acero inox
33.920	Aluminio
33.921	Niquelado
324.852	JFA Niquelado
324.853	JFA Acero Inox

**\*ABRELATAS PROFESIONALES**

Marca: Tellier

Ref.	Modelo	Descripción
138.640	Palm	Abrelatas seguridad



103.033	Titan	Profesional.
---------	-------	--------------

**\*BOQUILLAS INOX<sup>1</sup>**

Marca: Pujadas

**Redonda (RD) / cinta (C) 6 puntas.**



Redonda	mm	Redonda	mm	Cinta	mm
61.246	Ø4	61.249	Ø10	61.269	16×2
61.247	Ø6	61.250	Ø12	61.270	20×3
61.248	Ø8	61.251	Ø14	61.271	28×4

**Estrella (E) / estrella cerrada (EC).**



Estrella	Puntas	mm	EC	Puntas	mm
61.254	6	Ø4	61.262	6	Ø3
61.255	6	Ø6	61.263	6	Ø5
61.256	6	Ø8	61.264	6	Ø7
61.257	7	Ø10	61.265	8	Ø9
61.258	7	Ø12	61.266	8	Ø11
61.259	8	Ø14			
61.260	9	Ø16			
61.261	10	Ø18			



**Flor (F) / flor cerrada (FC).**

Flor	Puntas	mm	FC	Puntas	mm
61.279	6	Ø11	61.282	6	Ø5
61.280	8	Ø13	61.283	8	Ø6
61.281	9	Ø15	61.284	9	Ø8



**Rizada (RZ).**

Ref.	Puntas	mm	Ref.	Puntas	mm
61.273	9	Ø4	61.276	15	Ø12
61.274	9	Ø6	61.277	16	Ø15
61.275	12	Ø9	61.278	18	Ø18



**Boquilla de relleno.**

Ref.	mm
61.272	Ø4

1: Consultar para sets de boquillas.

**\*BOQUILLAS POLICARBONATO**

Marca: Pujadas



Redonda	mm	Estrella	Puntas	mm
108.534	Ø4	108.541	6	Ø6
108.535	Ø6	108.542	6	Ø8
108.536	Ø8	108.543	7	Ø10
108.537	Ø10	108.544	7	Ø12
108.538	Ø12	108.545	8	Ø14
108.539	Ø14	108.546	9	Ø16

1: Consultar para sets de boquillas.

**\*EMBUDO DOSIFICADOR**

Mango ergonómico de plástico con 3 boquillas (2, 4 y 6mm). Incluido pie de alambre y bandeja recogegotas. Marca: APS

Ref.	cm	L
200.388	Ø20×134	1,5



**\*EMBUDO AUTOMÁTICO**

Transparente. Precisión de relleno, mango ergonómico, caudal regulable gracias a boquillas intercambiables. Desmontable para facilitar limpieza.

- E75: incluye boquilla de Ø4mm y soporte alambre cromado.
- E150: incluye boquillas de Ø2,5mm, 4mm, 5,5mm, 8mm y soporte alambre Acero Inox.

Marca: Matfer

Ref.	Modelo	cm	cl
198.597	E75	Ø14×127	75
216.593	E150	Ø21x 131	150

**\*DOSIFICADOR AUTOMÁTICO**

Contenedor de Acero Inox 18/10. Base de gran estabilidad, desmontaje rápido y fácil limpieza. Incluye boquillas de Ø 4, 6 y 8mm.

Marca: Lacor

Ref.	Descripción	L
------	-------------	---

84.259	Con base	2
--------	----------	---



**\*EMBUDO AUTOMÁTICO INOX**

Desmontable para una fácil limpieza. Salida de Ø 8mm sin tubo. Incluye 2 tubos de Ø 3mm y 6mm. Soporte InoxØ8mm opcional. Marca: Matfer

Ref.	Descripción	cm	L
------	-------------	----	---

142.727	Embudo	18,5×18	1,90
06.627	Soporte	14×21,5	



**\*MANGAS DESECHABLES**

Interior liso, exterior antideslizante. Film de 3 capas resistente hasta 100°C.

Marca: Matfer

Ref.	Descripción	cm	→cm
------	-------------	----	-----

259.103	Rollo 100 u.	46	26
143.544	Rollo 100 u.	59	28



**\*SECADOR MANGAS/BOQUILLAS**

Para 4 mangas y 31 boquillas.

Marca: Matfer

Ref.	Descripción	cm
------	-------------	----

07.364	Hilo plastificado	50×50
--------	-------------------	-------



**\*RODILLOS AMASAR**

Marca: Lacor

Ref.	Material	→cm (útil)
48.432	Inox 18/10	40 (20)
48.433	Inox 18/10	48 (25)
88.938	Inox 18/10	56 (33)

144.557	Antiadherente	40 (20)
144.558	Antiadherente	48 (25)

117.782	Nailon antiadherente	43 (43)
48.511	Nailon antiadherente	50 (50)

**\*RODILLO PICADOR ALUMINIO**

Marca: Lacor

Ref.	cm
48.517	13

**\*CORTAPASTAS EXTENSIBLE**

Modelo 6 cuchillas: Anchura replgado 6,2cm, extendido 61cm. Largo 24cm.

Marca: Tellier

Ref.	Modelo
203.893	5 cuchillas
102.972	6 cuchillas
203.894	7 cuchillas

**\*MAQUINA PASTA ATLAS 150**

4 funciones estándar: laminador, lasaña, fettuccini y tagliolini. 2 accesorios extraíbles incluidos: Fettuccini (6mm) y Tagliolini (1,5mm). Ancho de masa 150mm. Espesor ajustable en 10 posiciones (de 0,6 a 4,8mm). Máquina de acero cromado con rodillos en acero niquelado. Medidas 34,5 x 29 x h23 cm.

Marca: Marcato

Ref.	Descripción
61.138	ATLAS 150 manual
103.242	ATLAS 150 eléctrica 100W

**Multipasta 150.** 7 funciones: 4 estándar + ravioli (4 por línea. 30x30mm) + reginette (12mm) + espagueti (Ø2mm).

Ref.	Descripción
204.138	ATLAS 150

**Accesorios**

Ref.	Accesorio	mm
103.236	Motor 100W	
61.141	Ravioli 3/línea	45x45
61.140	Espagueti	Ø2

**\*SECADOR PASTA**

Permite colgar más de 2kg de pasta fresca. Ø43cm, altura 47,5cm.

Marca: Tellier

Ref.	Descripción
103.234	Secador pasta

Artículos pizza: En página 254.

**\*CORTAPASTAS NAILON**

Redondos: Caja con 9 cortapastas. Marca: Lacor

Ref.	Modelo	↑cm
265.785	Redondo liso	3,5
265.786	Redondo rizado	3,5

Placas y hojas de cocción: En página 249.

**\*CORTAPASTAS INOX 18/10**

Redondos: Caja con 9 (Ø4 a Ø12cm). Marca: Lacor

Ref.	Modelo	↑cm
48.486	Redondo liso	4,2
48.487	Redondo rizado	4,2

**\*RASQUETA INOX**

Marca: Lacor

Ref.	cm
228.424	16,5x11

**\*ESPÁTULA INOX**

Marca: Tellier

Ref.	Modelo	cm
102.986	Recta	15x12



Eléctrica



Manual







Concha

**\*MOLDES GOURMET MULTICAVIDADES**

Colectión de 13 moldes que incluyen las formas tradicionales de la pastelería francesa. Molde 100% silicona. Flexible, antiadherente y muy fácil de desmoldar. Soporta desde -60°C a 220°C. Libre de BPA. Pensados tanto para postres caseros como para recetas saladas. Medidas: 17\*5\*30cm  
 Marca: Lékúé



Ref.	Modelo	Cavidades
395.928	Concha	9
395.930	Concha	20
395.929	Tartaleta	15
213.142	Financiero	20
213.140	Financiero	9
395.931	Mini cake	9
395.932	Muffins	6
395.933	Muffins	11
213.144	Bordelais acanalado	8
395.934	Bordelais acanalado	18
213.154	Savarin	6
395.935	Semiesfera	6
213.116	Semiesfera	24



Semiesfera

**\*MOLDES INDUSTRIALES BAKENORM**

Gama PRO. Fabricados en 100% silicona. Flexible, antiadherente y fácil de desmoldar. Soporta de -60°C a 300°C. Apto para horno y microhondas. Lavable en lavavajillas. Medidas: 60x40cm.  
 Marca: Lékúé




Ref.	Modelo	Cavidades
151.865	Semiesfera	28
151.863	Briochette	24
151.864	Bordelais acanalado	54
151.866	Florentina	40
151.867	Concha	44
151.868	Mini cake	30
151.869	Muffins	70
151.871	Muffins	24
151.870	Tartaleta	60
151.872	Pirámide	35
151.873	Savarin	35
151.874	Disco Ø16cm	6
151.875	Disco Ø12cm	12
395.936	Tronco 51x8cm	4

**\*MOLDES TRADICIONALES**

Molde 100% silicona. Flexible, antiadherente y muy fácil de desmoldar. Soporta desde -60°C a 220°C. Libre de BPA.  
 Marca: Lékúé



Ref.	Modelo	cm
395.922	Redondo	Ø26
392.923	Rectangular	→24
395.924	Lasaña	25x20
395.925	Quiche	Ø28
395.927	Savarin hondo	Ø22x110



**\*UTENSILIOS DE COCINA**

Silicona 100% higiénico, funcional y duradero. Disponible en verde o rojo. Marca: Lékúé



Rojo	Verde	Modelo	cm
395.938	395.939	Espátula	20,5
395.940	395.941	Espátula	27,5
395.942	395.943	Pincel	25
395.944	395.945	Pincel	35
395.946	395.947	Pincel	45
395.948	395.949	Cuchara	

395.937 Pinza/manopla

**\*MOLDES PUJADAS**

Moldes con calidad profesional. Antiadherente PTFE de doble capa, que asegura una mayor resistencia a la abrasión. Fácil limpieza.

Marca: Pujadas

**Tartas.**

Ref.	Modelo	cm
108.469	Redonda <sup>1</sup>	Ø24×17
108.470	Redonda <sup>1</sup>	Ø28×17

46.378	Redonda	Ø20×14,5
46.380	Redonda	Ø24×15,0
46.382	Redonda	Ø28×15,0
46.383	Redonda	Ø32×15,5

46.384	Redonda rizada	Ø20×12,5
46.386	Redonda rizada	Ø24×12,5
46.388	Redonda rizada	Ø28×12,5
262.319	Redonda rizada <sup>1</sup>	Ø10×11,8
262.320	Redonda rizada <sup>1</sup>	Ø12×12,0
46.391	Redonda rizada <sup>1</sup>	Ø20×12,5
46.393	Redonda rizada <sup>1</sup>	Ø24×12,5
46.395	Redonda rizada <sup>1</sup>	Ø28×12,5
46.397	Redonda rizada <sup>1</sup>	Ø32×12,5

46.367	Rectangular <sup>1</sup>	35×11×12,5
--------	--------------------------	------------

1: Desmontable

**Bizcochos y magdalenas.**

Ref.	Modelo	cm
46.404	Savarín ondas	Ø22×15,5
46.401	Savarín liso	Ø8×12,0
46.402	Savarín liso	Ø22×14,5
46.403	Savarín liso	Ø24×15,0

46.362	Cake	26×9,5×17,5
46.363	Cake	28×10×17,5
46.364	Cake <sup>1</sup>	26×9,5×17,0
46.366	Cake <sup>1</sup>	30×10×17,5

46.405	Bizcocho	Ø6×16
--------	----------	-------

1: Desmontable

**Aspic liso.**

Ref.	cm
46.406	7,5×5,5×13,8



**Magdalenas.**

Ref.	Modelo	cm
46.369	16 de 8cm	39,5×20
46.368	20 de 4,2cm	39,5×12,5



46.410	10 lados	Ø6×12,5
46.412	10 lados	Ø8×13,2
46.414	10 lados	Ø10×13,8
262.321	10 lados	Ø11×14

**Barquitas.**

Ref.	cm
46.420	8×3,3×11,2
46.422	10×4,3×11,3



**Tartaletas.**

Ref.	Modelo	cm
262.322	Acanalada	Ø5×11,2
46.425	Acanalada	Ø6×11,2
46.426	Acanalada	Ø7×11,2
46.427	Acanalada	Ø8×11,2
46.429	Acanalada	Ø10×11,8
46.430	Acanalada	Ø12×12



46.431	Lisa	Ø6
46.432	Lisa	Ø7
46.433	Lisa	Ø8
46.435	Lisa	Ø10



**\*MARCADOR TARTAS PP**

Marca: Lacor

Ref.	cm	Divisiones
280.137	Ø27	10/12
280.138	Ø27	14/16







**\*MOLDES SILICON® FLEX**

Moldes aptos para medida pastelería (60x40cm) o gastronorm. Silicona alimentaria -60/+230°C. Marca: Silikomart

Ref.	Modelo	cm	ml
281.829	6x Media esfera	Ø7x13,5	80
281.832	15x Media esfera	Ø4x12	20
281.833	24x Media esfera	Ø3x11,5	10
281.853	12x Mini cake	8x3x13	70
281.849	11x Mini Muffin	Ø5x13	50
281.850	6x Medium Muffin	Ø7x13,5	100
281.851	5x Big Muffin	Ø8x13	135
281.717	12x Cilindro	Ø5x15	83
281.562	6x Gugelhopf	Ø7x14	80
281.550	6x Flan	Ø7x12	52
281.563	15x Bordelais	Ø4,5x14,5	60

Consultar más moldes en [www.grupocrisol.com](http://www.grupocrisol.com).

**\*MOLDES 6040**

Moldes de 60x40cm en silicona alimentaria -60/+230°C. Profesional. Marca: Silikomart

Ref.	Modelo	cm	ml
281.891	70x Mini muffin	Ø4,5x13	40
281.894	24x Muffin	Ø7x14	122
281.824	28x Media esfera	Ø7x13,5	90
281.827	30x Mini cake	10x5x13	110
281.895	35x Pirámide	6,5x6,5x13,5	61
281.896	35x Gugelhopf	Ø7x13,5	90

Consultar más moldes en [www.grupocrisol.com](http://www.grupocrisol.com).

**\*MOLDES UNI® FLEX**

Individuales en silicona alimentaria -60/+230°C con aro de seguridad. Marca: Silikomart

Ref.	Modelo	cm	ml
282.214	Tarta	Ø18x14	1,00
282.520	Tarta	Ø18x16,5	1,50
282.215	Tarta	Ø20x14	1,05
282.334	Tarta	Ø22x14	1,40
282.517	Tarta	Ø24x14	1,70
282.518	Tarta	Ø26x14,5	2,20
282.530	Tarta	Ø26x15,5	2,50
282.519	Tarta	Ø28x15	2,50

282.604	Plum Cake	24x11x16,5	1,50
282.605	Plum Cake	26x10x17	1,55
282.606	Plum Cake	30x10x17	1,70

282.529	Savarin ondas	Ø24x16	1,25
282.526	Savarin liso	Ø24x15,5	1,55

Consultar más moldes en [www.grupocrisol.com](http://www.grupocrisol.com).



Cloud



Matelassé




Paradise



Armonia



Vague



Eclipse



**\*MOLDES TOP WHITE**

Moldes de silicona alimentaria adecuados para diferentes creaciones. Versátiles, elegantes y minimalistas. Ver más modelos y tamaños en [www.grupocrisol.com](http://www.grupocrisol.com).

Marca: Silikomart

**Grandes.**

Ref.	Modelo	cm	L
346.087	Cloud	20x20x15,5	1,6
310.441	Matelassé	16x10x15	1
310.452	Paradise	Ø22x16	1,5
281.767	Armonia	Ø18x15	1
321.174	Vague	Ø20x14,5	1,1
281.766	Eclipse	Ø18x14,5	1

Consultar más moldes en [www.grupocrisol.com](http://www.grupocrisol.com).

**Minis.**

Ref.	Modelo	cm	ml
321.209	Truffels	Ø6x15	120

310.471	Parfun	Ø7,5x14	110
---------	--------	---------	-----

346.147	Samurai	Ø7x13,5	110
---------	---------	---------	-----

346.148	4Kuardo	6x6x15	150
---------	---------	--------	-----

Consultar más moldes en [www.grupocrisol.com](http://www.grupocrisol.com).

**\*AROS MICROPERFORADOS**

Anillo microperforado para crear una base de tarta de masa corta. Altura 20mm.

Marca: Silikomart

Ref.	Aros	mm
399.533	1	265x105
399.532	6	80x80
399.531	6	120x35
365.577	6	Ø80
365.578	2	Ø150
365.579	1	Ø190





## \*RELOJ DIGITAL COCINA

Base magnética. 10,5×7cm.  
Marca: Lacor

Ref. Descripción

138.191 Alarma acústica programable



## \*TERMÓMETRO ALARMA

Alarma sonido/luz roja. Doble pantalla nevera y congelador. Base magnética.

Marca: Lacor

Ref. Descripción

117.858 Rango nevera +0°/+70°C  
Rango congelador -0°/-40°C



## \*TERMÓMETRO HORNO

Marca: Lacor

Ref. Descripción

88.904 Con base. Rango +50° a +300°C



## \*TERMÓMETRO REFRIGERADOR

Marca: Lacor

Ref. Descripción

84.160 Con base. Rango -30°/+30°C



## \*TERMÓMETRO PINCHO CARNE

-40°/+150°C. Sonda de acero Inox.  
Marca: Lacor

Ref. Descripción →cm

88.903 Termómetro carne 15



## \*TERMÓMETRO BOLÍGRAFO

Rango -40°/+230°C. Sonda Inox.  
Marca: Lacor

Ref. Descripción

144.446 Termómetro bolígrafo



## \*TERMÓMETRO DIGITAL HORNO

Rango 0°/+320°C. Base magnética. Pantalla abatible. 12×7,5cm. Sonda Inox para introducir en el horno.

Marca: Lacor

Ref. Descripción

144.454 Termómetro horno c/sonda



## \*TERMÓMETROS FUNDA

Fundas Nailon o Inox. Escala 1°C.

Marca: Tellier

Ref. Modelo Funda Rango

146.089 Congelador Nailon -50°/+50°C

146.079 Charcutero Nailon -10°/+120°C

146.084 Confitero Nailon +80°/+200°C

146.087 Panadero Nailon -10°/+60°C

146.086 Confitero Inox +80°/+200°C



## \*TERMÓMETRO DIGITAL SONDA ABATIBLE

Modelo HACCP, Rango entre -50°/300°C. Sonda inoxidable. Rotación 180°. Se entrega con certificado de precisión y 1 pila AAA.

Marca: Matfer

Ref. Descripción

334.093 Termómetro sonda abatible.



## \*MEDIDOR PH Y TEMPERATURA

Estanco IP65. Escala de PH de 0 a 14.  
Marca: Matfer

Ref. Precisión

198.777 Precisión 0,1ph y 0,5°C.



## \*TERMÓMETRO JAMÓN

Sonda de vidrio

Marca: Tellier

Ref. Rango Escala

146.091 +30°/+100°C 1g



**\*TERMÓMETRO DUAL**  
Infrarrojos: -33/+220°C. Sonda: -55/+330°C.  
Sonda Acero Inox.  
Marca: Lacor

Ref.	Descripción
144.445	Dual: infrarrojos/sonda



**\*TERMÓMETRO INFRARROJOS**  
Marca: Tellier

Ref.	Modelo	Rango	Precisión
261.907	Económico	-50/+260°C	0,1°C



**\*BÁSCULA SOBREMESA 5KG**  
Plato extraíble cristal. Escala 1g.  
Función tara.  
Marca: Lacor

Ref.	Tara	Escala
144.428	5Kg	1g



**\*BASCULA DIGITAL BOL INOX**  
Bol Inox Ø21cm y 1,5 L extraíble y con marcas de llenado.  
Marca: Lacor

Ref.	Tara	Escala
280.069	5Kg	1g



**\*BALANZA ELECTRÓNICA**  
Plataforma de acero inoxidable.  
N3693: Precisión 0,5g.  
N3694: Precisión 1g.  
Marca: Tellier

Ref.	Modelo	Tara	Escala
108.460	N3693	5kg	10g
108.461	N3694	10kg	20g



**\*TERMÓMETRO INFRARROJOS**  
Termómetro profesional con puntero láser. Incluye estuche.  
Marca: Tellier

Ref.	C.C.*	Rango	Precisión
146.098	No	-50+400°C	1°C
221.122	Sí	-50+400°C	1°C

\* Certificado de calibración.



**\*BÁSCULA ELECTRÓNICA 15/30KG**  
Plataforma extraíble inoxidable 30×24cm. Batería interna recargable (Autonomía 15 días). Doble display. CERT.: OIML R76 Clase III, 90/384/ECC.  
Marca: Lacor

Ref.	Tara	Escala
138.199	15Kg	5g
252.947	30Kg	10g



**\*TERMÓMETRO SALINÓMETRO**  
Rango de salinidad: 0% - 5%. Rango temperatura: 0/+100°C. Precisión 0,1°C. Medidas 30×30×215mm.  
Marca: Tellier

Ref.	Descripción
129.673	Termómetro Salinómetro



**\*BÁSCULA ELECTRÓNICA 150KG**  
Plataforma inoxidable 53×44cm. Batería interna recargable (Autonomía 15 días). Cabezal orientable y abatible. CERT.: 89/336/ECC, 91/263/EEC, 92/31/ECC, 93/68/EEC en 50 082 - 1:1992  
Marca: Lacor

Ref.	Tara	Escala
138.197	150Kg.	20g



**\*BÁSCULA MECÁNICA 5-15KG**  
Marca: Lacor

Ref.	Modelo	Tara	Escala
84.139	Bol Ø20,5×4cm	5kg	20g
144.425	Bol Ø26×5,5cm	10kg	5g
84.140	Plato llano	15kg	50g

**\*ESTANTERÍA MURAL**

Multiusos. Superficie en parte alta para almacenar artículos voluminosos. Barras de suspensión (directamente o con ganchos) en la parte inferior.  
Marca: Bourgeat

Ref.	Descripción	Ancho(cm)
82.891	Estantería mural	80
82.892	Estantería mural	120

**\*ESTANTERÍA DE ALMACENAJE PLEGABLE**

Sistema de bloqueo de posiciones abierta y cerrada. 5 niveles GN 1/1 (espacio entre niveles: 7,5cm). Acero inoxidable. 4 patas antideslizantes.  
Marca: Matfer

Ref.	Carga (kg)	cm
333.991	40	38×55×145

Cuelga copas: Ver en el catálogo  
COMPLEMENTOS DE MESA.

**\*ESTANTERÍA MURAL MODULAR**

Permite instalación en paredes con conductos vistos. Modular: altura (9 posiciones); Lateral (16,5cm para desplazar la cremallera); Profundidad (espacio hasta pared de 2,5 a 7cm). Cremalleras de 1 m.  
Marca: Bourgeat

Ref.	Descripción	Ancho(cm)
93.754	Estantería 2 niveles	80
93.755	Estantería 2 niveles	120
93.756	Estante adicional	80
93.757	Estante adicional	120
93.758	Cremallera	
93.759	Soporte estante	

**\*ESTANTERÍA BOTELLAS**

Espacio interior: 640×95mm. Con tornillería inox para fijación mural.  
Marca: Bourgeat

Ref.	cm
198.208	65×10,5×111

**\*ESTANTERÍA MURAL**

Acero Inox 1,2mm espesor. Incluye tornillería inox para fijación mural.  
Marca: Bourgeat

Ref.	cm
51.959	100×37,5×116,5
51.960	160×37,5×116,5

**\*PORTA UTENSILIOS MURAL**

Acero Inox. Agujeros de Ø6mm. Con tornillería inox para fijación.  
Marca: Matfer

Ref.	Descripción	cm
216.468	Panel sin ganchos	60×75,6
216.469	Pack 3 ganchos	30
216.470	Pack 3 ganchos	20

**\*ESTANTERÍA PLEGABLE**

Acero Inox. Para placas. Fondo plegado 53mm, desplegado 380mm. Hasta 10Kg. por nivel. 10 niveles con separaciones de 90mm.  
Marca: Bourgeat

Ref.	Descripción	cm
198.207	Soporte placas	45,5×99,7

**\*BARRA COCINA**

Inox monobloc. Ganchos y orificios.  
Marca: Bourgeat

Ref.	Ancho(cm)	Ganchos
93.742	50	5
93.743	100	8

**\*COLGADOR Y GANCHOS**

Acero Inox 18/10  
Marca: Lacor

Ref.	Ancho(cm)	Ganchos
47.768	40	6
47.769	60	8
47.767	100	12
47.766	Juego 6 ganchos	



°PORTAPLATOS MESA/MURAL

10 Niveles. 4kg máximo por nivel. Espacio entre niveles 7cm. Con tornillería inox para fijación mural.  
Marca: Bourgeat

Ref.	cm	Fondo(cm)
51.956	57,5×85,5	32

Carros portaplatos: Ver en la catálogo TRANSPORTE Y ALMACENAJE.



°PRESENTADOR CUBETAS INOX

Ancho 68cm. Altura posterior 15cm. Altura frontal 11,5cm.  
Marca: Pujadas

Ref.	Descripción
146.048	Soporte sin cubetas
346.965	Soporte + 6 x GN 1/9 65mm
346.966	Soporte + 6 x GN 1/9 100mm
346.967	Soporte + 4 x GN 1/6 100mm

Cajas de condimentos: En el catálogo COMPLEMENTOS DE MESA.



°CLASIFICADOR TABLAS

Para tapas de cocina o tablas cortar. Espacio entre varillas 25mm.  
Marca: Pujadas

Ref.	cm
146.047	27×31×27



°BARRA CUELGANOTAS BOLITAS

Aluminio.  
Marca: Lacor

Ref.	→cm
138.185	30,5
138.186	46
138.187	61
138.188	76
138.189	91,5

Blocs de comandas: En el catálogo COMPLEMENTOS DE MESA.



°CUBERTERO INOX

Marca: Lacor

Ref.	Modelo	cm
138.164	Cubertero 4 vasos	29×22×26
138.166	Cubertero 6 vasos	29×22×38
138.165	Vaso Inox suelto	12×14



°CUELGANOTAS PINZA

Acero Inox  
Marca: Tellier

Ref.	Modelo	↑cm	Muelles
103.248	Barra 62,5cm	9,5	8
103.249	Barra 100cm	9,5	13



°ESCURRIDOR CUBIERTOS

Acero Inox  
Marca: Inoxibar

Ref.	cm
204.749	Ø6×↑10
204.750	Ø9×↑11,7
204.751	Ø10×↑12,5
204.752	Ø11×↑14



°PINCHO NOTAS INOX

Marca: Pujadas  
Ref. cm  
94.746 Ø9×↑22



°CAMPANILLA TIMBRE PULSADOR

Marca: Lacor  
Ref. Øcm  
265.880 10



°PINCHO COMANDAS MADERA

Marca: APS  
Ref. cm Pinchos  
226.477 9×5,5 1

# Cuchillería y corte

## 280 Cuchillería profesional

PRECISION . . . . .	280
CLASSIC IKON . . . . .	281
SHUN CLASSIC . . . . .	281
KYOCERA CERÁMIC . . . . .	282
ÓPERA . . . . .	282
MANHATTAN . . . . .	283
BROOKLYN . . . . .	283
RIVIERA . . . . .	284
UNIVERSAL . . . . .	285
NOVA . . . . .	285
2900 / CELÍACOS . . . . .	286
UNIBLOC . . . . .	287

## 288 Machetas, guantes y chairas

## 289 Afiladores y tablas de cortar

## 290 Jamoneros

## 291 Complementos y útiles

## 292 Tijeras

## 293 Ralladores

## 294 Cortadores

## 296 Peladores

## 297 Decoración



## Cuchillería y corte





**\*PRECISION**

Durabilidad, fuerza y equilibrio superior. Forjado para una durabilidad del filo extraordinaria. Agarre confortable y eficiente.

· Hojas: Acero inox. alemán DIN-1.4116.

· Mangos: Santoprene®.

Marca: Atlantic Chef

Ref.	Descripción	→cm
144.001	A Santoku	18
190.519	B Trinchante	20
190.518	C Tenedor	12
140.543	D Deshuesador	15
140.797	E Jamonero	28
230.844	F Panero	21
140.541	G Panero	25
140.542	H Chaira	25
140.545	I Puntilla curva	8
140.544	J Puntilla recta	8
140.540	K Cocinero	15
140.539	L Cocinero	20
140.538	M Cocinero	23
140.537	N Cocinero	25







• CLASSIC IKON

La forma de la mitra garantiza un equilibrio óptimo y permite aprovechar y afilar la hoja en toda su longitud. El remachado permanente de las cachas, de forma ergonómica, garantiza una fácil limpieza.

- Hojas: Acero de alta aleación forjado en una pieza (X50 Cr MoV 15).
- Mangos: POM.
- Marca: Wüsthof

Ref.	Descripción	→cm
208.209	A Pelador	9
208.207	A Pelador	12
208.213	B Tomate	14
208.228	C Fileteador flex	16
208.222	D Hoja estrecha	16
208.223	D Hoja estrecha	20
208.224	D Hoja estrecha	23
208.229	E Deshuesar	14
208.231	F Chef	16
302.717	F Chef	18
208.232	F Chef	20
208.233	F Chef	23
208.234	F Chef	26
208.217	G Santoku alveolado	14
208.218	G Santoku alveolado	17
208.215	H Ikon pan	20
208.216	H Ikon pan	23
302.719	I Doble sierra	23
208.226	J Salmón	32



• SHUN CLASSIC

Serie que aúna la tradición secular de la herrería samurái japonesa con los procesos de fabricación modernos y técnicamente avanzados de nuestro tiempo. Ideales para un uso profesional.

- Hojas: Acero VG Max 61 (+-1) HRC, 32 capas de Damasco. Doble filo.
- Mangos: Madera de Pakka, forma tradicional japonesa de castaña.
- Marca: KAI

Ref.	Descripción	→cm
208.471	A Pelador	8,5
208.481	B Steak	12
208.480	C Deshuesador	15
208.485	D Office	10
208.472	D Hoja estrecha	15
265.281	D Hoja estrecha	18
208.475	D Hoja estrecha	22,5
208.495	E Nakiri	16,5
208.487	F Santoku alveolado	18
208.492	G Chef	15
208.477	G Chef	20
208.478	G Chef	25
208.488	H Chef alveolado	20
208.499	I Jamón (no damasco)	25



**\*KYOCERA CERAMIC**

Ergonómicos, higiénicos y de fácil limpieza. Afilado original más duradero que el acero.

- Hojas: Cerámica circonio.
- Mangos: Plástico (ABS).
- Marca: Kyocera

Ref.	Descripción	→cm
148.118	A Pelador	7,5
148.119	B Cocina	11
148.120	C Cocina	13
148.121	D Santoku	14
148.122	E Santoku	16
231.525	F Filetear <sup>1</sup>	18

1: Flexible microdentado



**\*ÓPERA**

Diseño inspirado en líneas rectas y grandes contrastes. Duraderos y precisos.

- Hojas: Acero inoxidable forjado Nitrum®.
- Mangos: Polioximetileno (POM).
- Marca: Arcos

Ref.	Descripción	→cm
399.292	A Mondador	10
399.293	B Chuletero	12
399.294	C Tomatero	13
399.295	D Deshuesador	14
399.296	D Deshuesador flexible	16
399.301	E Santoku alveolado	14
399.302	E Santoku alveolado	18
309.306	F Panero	18
399.297	G Cocinero	14
399.311	G Cocinero	16
399.298	H Cocinero	21
399.299	H Cocinero	23
399.300	H Cocinero	26
399.307	I Jamonero flexible	25
399.308	I Jamonero flexible	30
309.305	J Tenedor	16





**\*MANHATTAN**

Filo especial seda, en el que se aúnan los conocimientos de nuestros maestros con las nuevas tecnologías, para conseguir un corte que no deja indiferente. Virola con media defensa. Suavidad de agarre.

- Hojas: Acero inoxidable forjado Nitrum®.
- Mangos: Polioximetileno (POM).

Marca: Arcos

Ref.	Descripción	→cm
354.360 A	Mondador	10
354.364 B	Verduras	13
386.835 C	Tomatero	13
354.361 D	Cocinero	15
354.362 E	Cocinero	21
354.363 F	Cocinero	25
354.369 G	Deshuesador	16
354.365 H	Panero perlado	20
354.366 I	Lenguado flexible	17
354.367 J	Santoku	19
354.368 K	Jamonero	25
386.836 K	Jamonero	30



**\*BROOKLYN**


Filo especial seda. Su media virola facilita el corte y el afilado. Mango duro y resistente a temperaturas elevadas. Tonos azulados. Libre de corrosión gracias a sus remaches machihembrados de acero inoxidable.

- Hojas: Acero inoxidable forjado Nitrum®.
- Mangos: Micarta (tela prensada con resina).

Marca: Arcos

Ref.	Descripción	→cm
386.846 A	Mondador	10
386.850 B	Verduras	13
386.855 C	Tomatero	13
386.847 D	Cocinero	15
386.848 E	Cocinero	21
386.849 F	Cocinero	25
386.857 G	Deshuesador	16
386.851 H	Panero	20
386.852 I	Lenguado	17
386.853 J	Santoku	19
386.854 K	Jamonero	20
386.856 K	Jamonero	30

→cm: largo hoja (cm)



**\*RIVIERA**

Sutiles líneas redondeadas. Comodidad y sencillez en el manejo. Virola estilo francés. Versiones con mango negro y una personalísima línea de mangos blancos.

- Hojas: Acero inoxidable forjado Nitrum®.
- Mangos: Polioximetileno (POM).

Marca: Arcos

**Serie Riviera negro.**

Ref.	Descripción	→cm
189.146	A Mondador	10
20.615	B Chuletero	13
189.152	C Deshuesador	13
189.153	D Tomatero	13
189.147	E Cocina	15
291.333	F Santoku	14
189.158	F Santoku	18
189.155	G Filetear <sup>1</sup>	17
189.156	G Filetear <sup>1</sup>	20
189.157	H Cocinero	15
189.159	H Cocinero	20
189.160	H Cocinero	25
189.161	H Cocinero	30
189.151	I Panero	20
189.149	J Jamonero <sup>2</sup>	25
189.150	K Jamonero <sup>1</sup>	30
198.040	L Tenedor	18
189.154	M Queso	15

1: Flexible.  
2: Alveolado flexible.

**Serie Riviera blanco.**

Ref.	Descripción	→cm
261.984	A Mondador	10
291.329	B Chuletero	13
269.599	C Deshuesador	13
291.331	D Tomatero	13
291.330	E Cocina	15
291.334	F Santoku	14
261.988	F Santoku	18
269.600	G Filetear <sup>1</sup>	17
269.601	G Filetear <sup>1</sup>	20
261.987	H Cocinero	15
261.989	H Cocinero	20
269.602	H Cocinero	25
291.336	H Cocinero	30
261.986	I Panero	20
261.985	J Jamonero <sup>2</sup>	25
269.598	K Jamonero <sup>1</sup>	30
291.335	L Tenedor	18
291.332	M Queso	15

1: Flexible.  
2: Alveolado flexible.

**Serie Riviera rose.** Mango de color rosa y elegante virola de estilo francés. **Arcos** se une a la lucha contra el cáncer de mama, promoviendo la sensibilización y el apoyo a todas las mujeres que sufren esta enfermedad. Consultar referencias para este modelo en [www.grupocrisol.com](http://www.grupocrisol.com).





**\*UNIVERSAL**

Diseño de grandes contrastes formales.  
De corte clásico pensado para el día a día.  
·Hojas: Acero inoxidable Nitrum®.  
·Mangos: Las cachas de Polioximetileno.  
Marca: Arcos

Ref.	Descripción	→cm
12.273 A	Puntilla curva	6
12.275 B	Mondador	7,5
12.293 C	Mondador	7,5
12.295 D	Verduras	10
12.297 E	Cocina	13
12.299 E	Cocina	15
12.301 E	Cocina	17
12.303 F	Trinchante	19
12.347 G	Tenedor trinchar	16
12.317 H	Deshuesador	13
12.319 H	Deshuesador	16
12.322 I	Fileteador flexible	16
12.349 J	Lenguado flexible	17
12.276 K	Cocinero	10
12.278 K	Cocinero	12
12.280 L	Cocinero	15,5
12.282 L	Cocinero	17,5
12.284 L	Cocinero	20
12.286 L	Cocinero	25
12.288 L	Cocinero	30
12.359 M	Santoku alveolado	17
12.323 N	Carnicero	15
12.325 N	Carnicero	17,5
12.327 N	Carnicero	20
12.329 N	Carnicero	25
12.331 N	Carnicero	30
12.311 Ñ	Panero	20
12.313 Ñ	Panero	25
12.344 O	Pastelero	25
12.345 P	Salmón <sup>1</sup>	29
12.340 P	Salmón ancho <sup>1</sup>	30
12.305 Q	Jamonero flexible	24
12.307 Q	Jamonero flexible	28


1: Alveolado flexible.

**\*NOVA**

Cuchillos mondadores diseñados para pelar todo tipo de frutas y tubérculos.  
·Hojas: Acero inoxidable Nitrum®.  
·Mangos: Polipropileno (PP).  
Marca: Arcos



Negro	Rojo	Verde	cm
341.010	341.013	341.012	A 6
341.016	341.019	341.018	B 8
341.020	341.023	341.022	C 8,5
341.028	341.038	341.037	D 10
341.030	341.032	341.031	E 10
Azul	Amarillo	cm	
341.014	341.015	A	6
341.024	341.026	C	8,5
341.039	341.041	D	10
341.033	341.035	E	10



\*2900<sup>1</sup>

Para profesionales que requieran de un uso prolongado. El color diferencia los alimentos que se cortan.

- Hojas: Acero inoxidable Nitrum®.
- Mangos: Polipropileno (PP) inyectado.
- Marca: Arcos

Negro	Amarillo	Modelo	→cm
319.064	319.060	A Mondador	8
319.070	319.068	B Cocina	13
198.070	12.390	C Deshuesador	16
220.922	220.919	D Carnicero	13
220.926	220.923	E Carnicero	15
220.936	220.933	E Carnicero	16
220.940	220.937	E Carnicero	18
220.944	220.941	E Carnicero	20
198.047	12.372	F Carnicero	16
198.048	12.373	F Carnicero	18
198.049	12.374	F Carnicero	21
198.050	12.375	F Carnicero	25
198.051	12.376	F Carnicero	30
319.082	319.079	F Carnicero	35
198.053	12.377	G Cocinero	20
198.054	12.378	G Cocinero	25
198.055	12.379	G Cocinero	30
198.059	189.203	H Fileteador <sup>2</sup>	17
220.952	220.949	H Fileteador <sup>2</sup>	19
220.948	220.945	I Fileteador <sup>2</sup>	20
319.078	319.076	J Panero	20
198.060	189.206	K Pastelero	25
198.065	12.386	L Pastelero <sup>2</sup>	30
198.064	88.379	L Pastelero <sup>2</sup>	35
198.061	189.208	M Salmón <sup>3</sup>	30
198.062	12.383	N Jamonero <sup>2</sup>	30
198.063	12.384	N Jamonero <sup>2</sup>	35
198.066	12.387	N Jamonero <sup>2</sup>	40

1: Consultar más colores y piezas de la serie en [www.grupocrisol.com](http://www.grupocrisol.com).

2: Flexible.

3: Alveolado flexible

\*2900 CELIACOS

Gama de cuchillos de la serie 2900 con mango en color púrpura.

- Hojas: Acero inoxidable Nitrum®.
- Mangos: Polipropileno (PP) inyectado.
- Marca: Arcos

Ref.	Descripción	→cm
341.062	A Mondador	8
341.070	B Cocina	13
341.088	C Cocinero	20
341.086	D Panero	20



**\*UNIBLOC**

Diseño clásico para el profesional.  
Disponible en varios colores.

- Hojas: Acero inox. molibdeno vanadio.
- Mangos: POM con 3 remaches.

Marca: 3 Claveles

Ref.	Modelo	Mango	→cm
58.544	A Mondador	Negro	6
58.546	B Verduras	Negro	10
58.760	B Verduras	Verde	10
58.749	B Verduras	Rojo	10
58.767	B Verduras	Azul	10
58.756	C Deshuesar	Rojo	13
58.564	D Cocinero	Negro	10
58.566	D Cocinero	Negro	13
58.568	E Cocinero	Negro	15
58.570	E Cocinero	Negro	18
58.572	F Cocinero	Negro	20
58.763	F Cocinero	Verde	20
58.752	F Cocinero	Rojo	20
58.772	F Cocinero	Azul	20
58.574	F Cocinero	Negro	25
58.764	F Cocinero	Verde	25
58.753	F Cocinero	Rojo	25
58.773	F Cocinero	Azul	25
58.576	F Cocinero	Negro	30
206.609	G Santoku <sup>1</sup>	Negro	18
58.562	H Filetear	Negro	17
58.761	H Filetear	Verde	17
58.750	H Filetear	Rojo	17
58.768	H Filetear	Azul	17
58.769	H Filetear	Azul	20
206.612	I Trinchar	Negro	25
58.548	J Tenedor	Negro	20
58.550	K Panero	Negro	20
58.558	L Salmón <sup>1</sup>	Negro	30
58.552	M Jamonero	Negro	24
58.554	M Jamonero	Negro	30
227.083	N Jamonero <sup>1</sup>	Negro	24
227.085	N Jamonero <sup>1</sup>	Negro	30

1: Alveolado.



 Excepto modelo de 30cm

 Modelo de 20cm sólo en azul.



**\*MACHETAS SERIE UNIVERSAL**

Hojas acero inoxidable Nitrum®. Mangos POM.  
Marca: Arcos

Ref.	Pieza/Grosor	→cm	Kg
12.316	A Macheta / 3mm	16	0,35
88.378	B Macheta / 4mm	18	0,52
12.370	C Hachuela / 4mm	22	0,80
12.371	C Hachuela / 4mm	25	1
88.374	D Pescadero / 2mm	29	0,5
12.367	D Pescadero / 2mm	32	0,56
88.375	E Filetero / 2mm	26	0,54
12.368	E Filetero / 2mm	28	0,64



**\*MACHETAS SERIE 2900<sup>1</sup>**

Hojas inox. Nitrum®. Mangos de PP inyectado.  
Marca: Arcos

Ref.	Modelo	Grosor	Kg
189.073	A Macheta 19cm	4mm	0,55
250.335	B Pescadero 29cm	2mm	0,40
250.338	B Pescadero 32cm	2mm	0,49
250.345	C Filetera 26cm	2mm	0,52
250.351	C Filetera 28cm	2mm	0,60
250.348	C Filetera 26cm	3mm	0,70
250.354	C Filetera 28cm	3mm	0,80
250.308	D Hachuela 22cm	4mm	0,72
250.311	D Hachuela 25cm	4mm	0,93
250.314	D Hachuela 27cm	4mm	1,04

1: Referencias en color negro. Consultar toda la gama de colores y piezas en [www.grupocrisol.com](http://www.grupocrisol.com)



**\*GUANTES TEJIDO**

BlueCut Pro. Normativa EN388. Corte ligero y medio.  
Marca: Niroflex

Ref.	Color	Talla
275.745	Marrón	XXS
275.746	Verde	XS
275.747	Blanco	S
275.748	Rojo	M
275.749	Azul	L
275.750	Naranja	XL



**\*GUANTES FM+**

Guantes de malla con alta resistencia al corte y punción. Ambidiestros. Normativa DIN EN 1082-1.  
Marca: Niroflex

Ref.	Color	Talla
208.102	Marrón	XXS
208.138	Verde	XS
208.139	Blanco	S
208.140	Rojo	M
208.141	Azul	L



**\*GUANTES MALLA**

Inox. Normativa EN420 y EN1082/1.  
Marca: Arcos

Ref.	Color	Talla	cm
130.738	Negro	XXS	21
130.739	Verde	XS	23
130.740	Gris	S	24
130.741	Rojo	M	25
130.742	Azul	L	27



**\*CHAIRAS PROFESIONAL**

Hoja de acero al carbono.  
Mango de polipropileno antideslizante.  
Marca: Arcos

Ref.	Modelo	Ømm	→cm
189.178	Profesional <sup>1</sup>	13	30
139.848	Diamante ovalada <sup>2</sup>	17	28
198.044	Diamante redonda <sup>2</sup>	10	23
12.262	Clásica	10	23
12.263	Clásica	13	25
12.265	Clásica	10	25
12.266	Clásica	13	30
12.270	Ovalada	20	30

1: Tallado profesional  
2: Hoja de acero al carbono recubierto de diamante.





**\*TABLAS DE CORTAR DE POLIETILENO<sup>1</sup>**

Colores: blanco, rojo, amarillo, verde, azul, marrón y negro. Grosos de tabla de 10 a 50mm. Consulte otras medidas.

Marca: Mecaplast

**Tablas de hasta 25mm de grosor.**

10mm	15mm	20mm	25mm	cm
97.125	97.126	97.127	97.128	30×20
97.134	97.135	97.136	97.137	30×25
97.143	97.144	97.145	97.146	40×20
97.152	97.153	97.154	97.155	40×30
97.161	97.162	97.163	97.164	40×40
97.170	97.171	97.172	97.173	45×45
97.179	97.180	97.181	97.182	50×30
97.188	97.189	97.190	97.191	50×40
97.197	97.198	97.199	97.200	50×50
97.206	97.207	97.208	97.209	60×30
97.215	97.216	97.217	97.218	60×40
97.224	97.225	97.226	97.227	60×50
97.233	97.234	97.235	97.236	60×60
97.242	97.243	97.244	97.245	70×40
97.251	97.252	97.253	97.254	70×50
97.260	97.261	97.262	97.263	70×60

**Tablas de 30 a 50mm de grosor.**

30mm	40mm	50mm	cm
97.129	97.131	97.133	30×20
97.138	97.140	97.142	30×25
97.147	97.149	97.151	40×20
97.156	97.158	97.160	40×30
97.165	97.167	97.169	40×40
97.174	97.176	97.178	45×45
97.183	97.185	97.187	50×30
97.192	97.194	97.196	50×40
97.201	97.203	97.205	50×50
97.210	97.212	97.214	60×30
97.219	97.221	97.223	60×40
97.228	97.230	97.232	60×50
97.237	97.239	97.241	60×60
97.246	97.248	97.250	70×40
97.255	97.257	97.259	70×50
97.264	97.266	97.268	70×60

1: Más medidas en [www.grupocrisol.com](http://www.grupocrisol.com).



**\*SOPORTE TABLAS**

Espacio entre varillas de 25mm.

Marca: Pujadas

Ref. .... cm

146.047 27×31×127



**\*CEPILLO PARA TABLAS**

Marca: Bourgeat

Ref. Descripción

82.841 Cepillo para tablas



**\*AFILADORES PROFESIONALES**

Marca: Arcos

Ref. Material

117.649 ABS



**\*AFILADOR DE BOLSILLO**

Marca: Arcos

Ref. Material

130.737 Plástico



**\*AFILADOR ELÉCTRICO**

Abertura derecha e izquierda para afilar los respectivos lados de la hoja.

Marca: Arcos

Ref. Descripción

198.080 Afilador eléctrico.

**\*AFILADORES 3 PASOS**

Paso 1: Barras con recubrimiento de diamante (Preparación del afilado); Paso 2: Placas de Carburo Tungsteno (Afilado grueso); Paso 3: Barras Cerámicas (Afilado fino).

Marca: 3 Claveles.

Ref. Modelo

399.513 Afilador con mango ergonómico



399.514 Afilador fijación con ventosa

**\*PIEDRA DE AFILAR**

Piedra Afilar, dos guías y rectificador.

Marca: 3 Claveles.

Ref. .... cm

399.515 18×6×13





**\*HUELVA PINO**  
 Herrajes en hierro pintado de negro.  
 Pinchos acero cromado. 40×17×136cm.  
 Acabado nogal.  
 Marca: Buarfe  
 Ref. Descripción  
 221.032 Sin cuchillo  
 221.033 Con cuchillo



**\*RIOJA PINO**  
 Herrajes y pinchos en acero cromado.  
 46×19×126cm.  
 Marca: Buarfe  
 Ref. Lacado  
 114.602 Nogal  
 114.601 Natural  
 262.422 Tabaco



**\*BODEGA**  
 Herrajes y pinchos en acero cromado. Madera de pino lacado. Sujeción mediante palometas. 46×19×122cm.  
 Marca: Buarfe  
 Ref. Lacado  
 221.031 Wengué  
 345.178 Roble



**\*RIOJA HAYA**  
 Herrajes en hierro cromado y pinchos en acero inox. 53×19×28cm.  
 Marca: Buarfe  
 Ref. Lacado  
 114.615 Roble  
 114.614 Natural  
 262.423 Wengué



**\*PATANEGRA PINO**  
 Herrajes y pinchos en acero cromado. 33×33×142cm.  
 Marca: Buarfe  
 Ref. Lacado  
 114.610 Natural  
 114.611 Roble  
 114.609 Tabaco



**\*MESÓN PINO**  
 Acero cromado. Sistema de sujeción mediante corredera que permite regular la altura para adaptarla a cualquier tipo de jamón. 46×46×144cm.  
 Marca: Buarfe  
 Ref. Lacado  
 114.608 Tabaco



**\*JABUGO HAYA**  
 Herrajes acero cromado. Pinchos acero inox. Cabezal giratorio. 47(corto) o 53(largo)×19×130cm.  
 Marca: Buarfe  

Corto	Largo	Lacado
114.619	114.616	Natural
114.618	114.642	Tabaco
114.626	234.032	Wengué



**\*MESA JAMONERA**  
 Pino macizo. Color wengué. Ruedas para facilitar el transporte. Tabla polietileno blanca incluida. Jamonero no incluido en el precio.  
 Marca: Buarfe  
 Ref. cm  
 234.024 60×60  
 234.026 60×80  
 234.028 60×120



**\*JAMONERO PLEGABLE**  
 Bambú y metal. Giratorio y plegable. 2 posiciones en la base para sujetar el jamón. 47×18,5cm.  
 Marca: 3 Claveles  
 Ref. Modelo  
 354.407 Jamonero plegable



**\*PINZAS PARA JAMÓN/EMBUTIDO**  
 Acero inoxidable 18/10.  
 Marca: Arcos  
 Ref. Modelo cm  
 269.611 Para jamón 12  
 220.969 Para embutido 11



**\*ARMARIO ESTERILIZADOR**

Rayos UV. Soporte cesta hilo.  
Marca: Bourgeat

Ref.	Capacidad	Cerrojo
146.358	20 cuchillos	No
146.359	20 cuchillos	Si
146.306	40 cuchillos	No
146.307	40 cuchillos	Si



**\*SOPORTES MAGNÉTICOS**

PVC y acero (o ABS)  
o de madera (Bambú). Blíster.

Marca: Arcos

Ref.	Modelo	cm
12.636	Acero	30×4,5
12.637	Acero	45×4,5
12.638	Negro	50×4,5
250.323	Madera	30×4,5
250.324	Madera	45×4,5



**\*RASCADOR PROFESIONAL**

Acero inox. Ligero, flexible y resistente.  
Una pieza sencilla, diseñada para múltiples utilidades. Cuchilla de 10cm.

Marca: Supreminox

Ref.	→cm
302.891	31
302.892	Blíster cuchillas



**\*ESCAMADOR 7905**

Acero Inox.  
Marca: Arcos

Ref.	→cm
12.728	26



**\*ESCAMADOR PROFESIONAL**

Acero inox. Mango polipropileno.  
Marca: 3 Claveles

Ref.	→cm
250.705	27



**\*BOLSAS PARA CUCHILLOS**

100% poliéster.  
Marca: Arcos

Ref.	Piezas	cm
12.632	4	46×28
117.651	8	50×51
117.652	12	73×51
262.014	17	52×92



**\*ABREOSTRAS**

Acero Inoxidable NITRUM®  
Marca: Arcos

Ref.	Mango	→cm
12.257	PP	6
390.463	POM	6



**\*MOCHILA PORTA CUCHILLOS**

Mochila 29 litros con asa y correas para llevar con la mano o a la espalda.

Marca: Arcos

Ref.	Piezas	cm
319.131	9	33×48×119



**\*PINZA ESPINAS**

Inox. Longitud: 11,5cm.  
Marca: Tellier

Ref.	Descripción
103.460	Para espinas finas
103.461	Para espinas gruesas

**\*TIJERAS DASSCHÖNE**

Recubrimiento PVD nitruro de titanio. Acero Inox AISI 420-4118 forjada en caliente. Alta resistencia a la abrasión. El recubrimiento especial de color azul permite evitar la contaminación cruzada.

Marca: DasSchöne

Ref. →cm

366.893 20

**\*TIJERAS SUPREMA**

Acero Inox. Forjado en caliente. Indicada para carnes. Dentada profesional. Dedales anchos. Ergonómica.

Marca: 3 Claveles

Ref. Acabado →cm

58.288 Pulida 23

**\*TIJERAS PROFESIONAL CLASS**

Acero Inox. Forjado en caliente. Filo microdentado. Uso en carnicerías, pescaderías, etc. Ergonómica.

Marca: 3 Claveles

Ref. Acabado →cm

128.890 Pulida 20

128.891 Pulida 23

**\*TIJERAS COCINA**

Acero Inox. Forjado en caliente.

Dentada. Profesional.

Marca: Filarmónica

Ref. →cm

59.151 18

59.152 20

**\*TIJERAS COCINA/PESCADO LAGER**

Acero Inox. Filo microdentado. Ergonómica.

Indicada para todo tipo de alimentos y especialmente para limpieza de pescado.

Marca: 3 Claveles

Ref. →cm

316.158 24

**\*TIJERAS PROFESIONAL**

Acero Inox. Forjado en caliente.

Dentada. Profesional.

Marca: 3 Claveles

Ref. Acabado →cm

58.290 Pulida 20

58.291 Pulida 23

**\*TIJERAS JET ABS**

Acero Inox. Forjado en caliente.

Multiusos. Mango ABS.

Uso doméstico.

Marca: 3 Claveles

Ref. →cm

58.289 20

**\*TIJERAS STAR**

Acero Inox. Forjado en caliente.

Filo microdentado. Profesional.

Marca: 3 Claveles

Ref. Descripción →cm

206.626 Ergonómica 20

**\*TIJERAS MULTIUSOS**

Acero Inox. Forjado en caliente.

Dentada multiusos. Uso doméstico y profesional.

Marca: 3 Claveles

Ref. Acabado →cm

58.281 Pulida 20

58.282 Epoxy azul 20

**\*MASTER CLASS**

Acero Inox. Forjado en caliente.

Filo microdentado. Profesional.

Marca: 3 Claveles

Ref. Descripción →cm

128.889 Ideal estudiantes 24

**\*TIJERAS MASTER**

Acero Inox. Forjado en caliente.

Dentada profesional. Indicada para carnes.

Marca: 3 Claveles

Ref. Acabado →cm

58.285 Pulida 20

**\*TIJERAS PESCADO ZURDOS**

Acero Inox. Ergonómica y segura.

Marca: 3 Claveles

Ref. →cm

395.516 20



**\*TIJERAS UNIVERSAL**  
Acero Inox. Mango plástico.  
Marca: Arcos  
Ref. →cm  
12.177 20



**\*TIJERAS ERGONÓMICAS**  
Acero Inox. Mango plástico.  
Marca: Arcos  
Ref. Descripción →cm  
130.730 Ergonómica 21,5  
130.731 Ergonómica 24



**\*TIJERAS TRINCHA AVES**  
Acero Inox. Forjado en caliente.  
Dentada profesional.  
Marca: 3 Claveles  
Ref. Descripción →cm  
58.296 Trincha aves 24



**\*MASTICADORES RECTO**  
Desmontable. Guarderías, residencias, hospitales, etc.  
Marca: 3 Claveles  
Ref. Acabado →cm  
58.294 Cromo 17,5  
206.622 Acero Inox 17,5



**\*MASTICADORES CURVO**  
Desmontable. Guarderías, residencias, hospitales, etc.  
Marca: 3 Claveles  
Ref. Acabado →cm  
58.295 Cromo 17,5  
206.621 Acero Inox 17,5



**\*RALLADOR DE QUESOS "GIROLLE"**  
Marca: Tellier  
Ref. Descripción  
102.929 Base de madera de 22cm.



**\*RALLADORES MICROPLANE**  
Marca: Microplane  
**Serie PREMIUM.** Mangos ergonómicos de tacto suave y gomas antirrayaduras en la punta.  
Ref. Modelo  
148.112 Zester  
210.287 Especias  
**Serie GOURMET.** Base antideslizante. Mango ergonómico.



Ref. Tipo de rallado  
231.232 Ultragrueso  
148.111 Extragrueso  
148.109 Tiras largas  
148.107 Doble rallado medio  
148.106 Grueso  
148.108 Fino

**Rallador zester CLASSIC.**  
Ref. Descripción  
101.283 Zester



**\*RALLADORES LIMÓN**  
Marca: Lacor  
Ref. →cm  
48.413 23×6



**\*RALLADOR 6 CARAS**  
Acero Inox 18/10.  
Marca: Lacor  
Ref. ↑cm  
144.384 24



**\*RALLADORES 4 CARAS**  
Acero Inox 18/10.  
Marca: Tellier  
Ref. →cm  
102.989 11×8×124  
102.990 12×11×126



**\*RALLADOR QUESO "ELITE"**  
Acero Inox. 18%.  
Marca: Inoxibar  
Ref. →cm  
216.247 20×6x 19



**\*CORTAQUESOS**  
Con hoja y bandeja  
Marca: Tellier  
Ref. .... cm  
**138.628** 27×22,5×3



**\*LIRA CORTAQUESOS**  
Marca: Tellier  
Ref. .... cm  
**203.883** 12  
**102.958** 17  
**102.960** 21



**\*CORTADOR DE PAN**  
Inox y madera.  
Marca: Tellier  
Ref. .... Descripción  
**61.142** Hoja recta 35cm



**\*CORTA BACALAO/PAN**  
Marca: Arcos  
Ref. .... Descripción  
**139.899** 44cm



**\*CORTATORTILLAS**  
Inox. Medidas: Ø25×↑19cm.  
Marca: Tellier  
Ref. .... Descripción  
**103.512** 6 porciones  
**103.513** 8 porciones



**\*CORTAHUEVOS**  
Aluminio y epoxy.  
Marca: Tellier  
Ref. .... Tipo  
**103.101** Secciones (6)



**103.095** Rodajas



**\*MANDOLINA PROFESIONAL**  
Con carro protector inox incluido. Cuchilla 38  
hojas (corte de 3 y 10mm).  
Marca: Tellier  
Ref. .... Descripción  
**385.799** Mandolina con carro



Cutters y cortahortalizas: Catálogo MAQUINARIA.



**\*MANDOLINA VIPER**  
Ultracompacta. Grosor de rodajas regulable de  
1 a 8mm. Incluye cuchilla juliana 4 y 10mm.  
Carro empujador con control de rotación.  
Marca: de Buyer  
Ref. .... Descripción  
**247.447** Mandolina completa



**\*MANDOLINA JAPONESA**  
Para cortar frutas y verduras en láminas,  
palitos, juliana y cabello de ángel. Tres cuchillas  
intercambiables (1, 2 y 4mm) y empujador de  
seguridad. Ancho de 65mm. Espesor de corte  
ajustable de 0,5 a 5mm.  
Marca: Tellier  
Ref. .... Descripción  
**103.122** Mandolina japonesa



**\*CORTADOR PLANO**  
Para frutas y hortalizas.  
Con palanca. Medidas: 25×23×↑42cm.  
Marca: Tellier  
Ref. .... Medida de corte máximo  
**103.223** 11 (largo)×Ø17cm.



**\*CORTADOR GIRATORIO**  
Filamentos cuchillas de 2, 3 y 6mm.  
37×14×↑25cm. Corte en espiral.  
Marca: Tellier  
Ref. .... Descripción  
**103.207** Le Rouet



**\*CORTAPATATAS**

Medidas: 44×25×134cm.  
Sobre base de mesa. 4-5Kg/minuto.  
Marca: Tellier

Ref.	Descripción
61.100	Sin cuchilla ni empujador
61.102	Cortapatatas corte: 8×8mm
61.103	Cortapatatas corte: 10×10mm



**\*CORTADOR DE MELÓN**

Inox. Medidas: 20×27×142cm.  
Marca: Tellier

Ref.	Corte
103.506	6 y 8 secciones.
103.507	6 secciones.
103.508	8 secciones.



**Cuchillas y empujadores adicionales.**  
(Kit cuchilla/empujador en [www.grupocrisol.com](http://www.grupocrisol.com)).

Empujador	Cuchilla	Corte
102.685	61.105	6×6mm
102.686	61.106	8×8mm
102.687	61.108	10×10mm
102.688	61.110	13×13mm
102.689	61.112	6 segmentos

Pelapatatas y cutters: Ver artículos en catálogo de MAQUINARIA.



**\*CORTATOMATES**

Marca: Tellier

**En rodajas.** Uso horizontal. 20×48×128cm.

Ref.	Descripción
61.126	Rodajas 4mm



**\*CORTALECHUGAS**

Inox 18/10. Fijación 4 ventosas.  
Marca: Tellier

**Profesional Inox para Iceberg, pimientos, etc.** Dados de 23×23mm.

Ref.	Descripción (39×30×120cm)
102.707	Cortalechugas.
102.708	Recambio cuchilla
102.709	Recambio empujador.

**Compacto.** Dados 25×25mm.

Ref.	Descripción (30×31×197cm)
291.404	Cortalechugas compacto



**En secciones.** Uso vertical. 26×38×158cm.

Ref.	Secciones	Ref.	Secciones
61.130	4	61.132	8
61.131	6	61.133	12

61.129 Cucharita para retirar mango

Cucharita tomates





**\*PICADORA MANUAL**

Hierro fundido.  
Marca: Tellier

Ref.	Picadora / Soporte	Producción
62.353	Nº5 / Brida	0,5kg/minuto
62.354	Nº8 / Brida	0,7kg/minuto
103.000	Nº10 / Brida	0,9kg/minuto



62.357	Nº32 / Atornillar	1,15kg/minuto
203.947	Nº22 / Atornillar	1,7kg/minuto

Picadoras: Ver en catálogo MAQUINARIA.



**\*PICADOR CEBOLLA ELITE**

Sencillo y rápido. Depósito transparente.  
Cuerpo en Acero Inox.  
Marca: Inoxibar

Ref.	→cm
216.234	Ø9×121



**\*PICADOR PEREJIL**

Acero inox.  
Marca: Tellier

Ref.	→cm
102.916	23×6



**\*PRENSADOR AJOS PRODUCTIVO**

Depósito de gran capacidad. Limpieza fácil. Lengüeta para recolectar la pulpa. 18×4×14cm.  
Marca: Tellier

Ref.	Descripción
276.674	Prensador de ajos



**\*PELADOR PIÑA**

Pelador y descorazonador. Acero inox.  
Medidas: 45×39×172cm.  
Marca: Tellier

Ref.	Descripción	Cuchilla Ømm
102.758	Estándar	89
221.159	Maxi	95
221.160	Extra	102



**\*CORTADOR PIÑA**

En rodajas. Medidas: 24×Ø15cm.  
Marca: Tellier

Ref.	Descripción
------	-------------

146.106 Cortapiñas en rodajas. inox.



**\*PELADOR DE MANZANAS KALI**

Fijación brida. 39×12,5×121cm.  
Rodajas de 4mm.  
Marca: Tellier

Ref.	Descripción
------	-------------

61.113 Pelador profesional Kali  
103.259 Kit motor pelador Kali



**\*DESCORAZONADOR SECCIONADOR**

Descorazona y corta en secciones.  
Marca: Lacor

Ref.	Descripción
------	-------------

144.395 Descorazonador



**\*PELADOR HORTALIZAS**

Marca: Tellier

Ref.	Descripción
------	-------------

102.775 + cabezal zanahorias  
102.777 + cabezal pepinos  
102.778 + cabezal espárragos



•ACCESORIOS DECORACIÓN ARCOS

Acero Inox. Mango polipropileno NSF.  
Marca: Arcos

Peladores.

Ref.	Modelo	→mm
12.168	Económico (no NSF)	60

250.282	Estándar	60
---------	----------	----

Descorazonadores.

Ref.	→mm
250.284	75

262.011	117
---------	-----

Vaciadores.

Ref.	Ømm	
250.287	25	Simple

250.288	22/25	Doble
---------	-------	-------

Mondadores.

Ref.	mm
250.285	40

262.009	65
---------	----

Rallador.

Ref.	mm
250.286	40



Decorador frutas.

Ref.	mm
250.290	100

250.283	90
---------	----

Rizador mantequilla.

Ref.	mm
250.289	85



•SACABOCADOS

Especial para sushi.  
Marca: Tellier

Ref.	Ømm
146.170	30
103.224	40
103.225	50



•SACAPUNTAS

Para verduras. Formas flor.  
Marca: Tellier

Ref.	Descripción
102.832	Pequeño. Hoja: 4cm
108.450	Grande. Hoja: 7cm



•CUCHILLO TAILANDÉS

Imprescindible para profesionales.  
Marca: Tellier

Ref.	Descripción
102.827	Cuchillo tailandés




•KIT DECORACIÓN

Kit 18 herramientas de decoración.  
Marca: Tellier


Ref.	Descripción
102.850	Kit + piedra afilar

# Maquinaria

- 300 Bebidas
- 305 Preparación
- 312 Envasado
- 314 Freidoras
- 314 Plancha
- 316 Mantenimiento de la temperatura
- 318 Tostadoras/hornos
- 319 Varios
- 320 Lavado



Maquinaria





**\*CHOCOLATERA 5L**

Mezcla continua. Desmontable. Fácil lavado. Bol 5 litros (polycarbonato transparente). Regulador temperatura (30° a 90°C).

Marca: **Tellier**

Ref.	W	cm
261.642	1.100	26×32×149



**\*HERVIDOR ZENITH**

Rotación 360° sobre la base. Paro automático. Indicador luminoso. 1.100W.

Marca: **JVD**

Ref.	Acabado	Litros	cm
279.985	Blanco	0,8	20×119
279.986	Marfil	0,8	20×119
279.987	Negro	0,8	20×119
279.988	Blanco	1,2	22×121
279.990	Negro	1,2	22×121



**\*CAFETERA BUFFET INOX**

Acero inoxidable. Doble pared y asas aislantes. Función de conservación de la temperatura. Termostato de seguridad con reajuste automático. Bloqueo de la tapadera. Escala graduada de nivel de llenado. 2 resistencias separadas (calienta + mantiene la temperatura). Incluye grifo antigoteo y filtro inox. permanente para molienda estándar.

Marca: **Tellier**

Ref.	Litros	Tazas	cm	w
326.808	6,3	50	Ø22×142	950
326.809	9,6	75	Ø27×143	1.650
326.810	13,2	100	Ø27×150	1.650



**\*CALENTADOR DE LECHE**

Termos-calentadores de leche al baño maría enfocados a dar servicio de desayuno en hoteles, comedores, cafeterías, oficinas y bufets. 5 o 10 litros de capacidad. Acero inoxidable de máxima calidad. Equipados con grifo hermético antigoteo, bandeja antigoteo y termostato regulable.

· MH-5: 1.000W. 24×36×151cm.

· MH-10: 1.500W. 31×42×151cm.

Marca: **Sammic**

Ref.	Modelo	Litros
345.646	MH-5	5
345.647	MH-10	10



**\*CAFETERA AUTOMÁTICA**

Cafetera eléctrica con 2 jarras. Con filtro. El filtrado permite apreciar los sabores y aromas delicados. Capacidad de 1,8 litros.

Marca: **Lacor**

Ref.	W	cm
199.877	1.2.100	20×36×1491



Filtros. Pack 200 filtros.

Ref.	cm
199.879	Ø25



**\*JARRA CAFÉ**

Jarra de café de cristal. Compatible con las placas calentajarras y la cafetera automática.

Marca: **Lacor**

Ref.	L
199.878	1,8



**\*PLACAS CALIENTAJARRAS**

Mantiene temperatura a 80°C. Placa: Ø11cm. Marca: **Lacor**

Ref.	Modelo	W	cm
199.881	Simple	90	19×21×17

199.882	Doble	180	38×21×17
---------	-------	-----	----------



**\*EXPRIMIDORES SAMMIC**

Ideal para naranjas, limones y pomelos. Colador interior en acero inoxidable. Modelo con palanca o manual.

- Producción (naranjas/hora): de 200.
- Velocidad (rpm): 1.410.
- Potencia (W): 130.

Marca: Samic

Ref. Modelo cm

68.392 Manual ECM 20×28×134



68.393 Palanca ECP 20×30×137



**\*EXPRIMIDOR DYNAJUICER**

Ideal para naranjas, limones y pomelos. Silencioso y robusto. Fabricado en plástico alimenticio.

- Producción (naranjas/hora): de 50 a 100.
- Velocidad (rpm): 1.500.
- Medidas (cm): Ø22×133.
- Potencia (W): 200.

Marca: Dynamic

Ref. Modelo

61.434 Dynajuicer



**\*EXPRIMIDOR CLASSIC 11**

Incluye 3 tamaños diferentes de piñas. Base de aluminio alimentario. Cuba y piñas de policarbonato. Fácil limpieza.

- Producción (litros/hora): 30.
- Altura de vertido (cm): 12,5.
- Velocidad (rpm): 1.500.
- Potencia (W): 130.
- Medidas (cm): 30×23×135

Marca: Santos

Ref. Acabado

36.374 Verde  
262.032 Gris  
36.375 Cromada



**\*EXPRIMIDOR PALANCA 10**

Exprimidor automático con palanca. Piezas en contacto con el zumo en acero inoxidable. Fácil limpieza. Base y cuba en diferentes acabados.

- Producción (litros/hora): 30.
- Altura vertido (cm): 13,5.
- Velocidad (rpm): 1.500.
- Medidas (cm): 30×20×138.
- Potencia (W): 230.

Marca: Santos

Ref. Acabado

36.382 Gris



36.384 Cromada



**\*EXPRIMIDOR EVOLUTION 70**

Exprimidor automático con palanca. Mayor velocidad de extracción del zumo gracias a su innovadora piña helicoidal. Piezas en contacto con el zumo en acero Inox. Ideal para cítricos. Uso intensivo. Fácil limpieza. Base y cuba negra.

- Producción (litros/hora): 50.
- Altura de vertido (cm): 22.
- Velocidad (rpm): 1.500.
- Potencia (W): 300.
- Medidas (cm): 40×24×149.

Marca: Santos

Ref. Modelo

208.731 Evolution 70



**\*EXPRIMIDOR MEFRA 71**

Cuba y piña de policarbonato irrompible. Ideal para exprimir cítricos en bares, restaurantes y cafeterías. Fácil limpieza. Base cromada.

- Producción (litros/hora): 15.
- Altura de vertido (cm): 13,5.
- Velocidad (rpm): 80
- Potencia (W): 40.
- Medidas (cm): 24×17×131.

Marca: Santos

Ref. Modelo

36.373 Mefra 71



**\*PICADORA HIELO ELÉCTRICA**

Especial sobremesa barra bar. Capacidad: 0,6 litros.  
 Marca: **Tellier**

Ref.	W	cm
103.051	60	25×15×125



**\*PICADORA HIELO 53**

Picadora profesional de hielo. Tritura en 30 segundos.  
 2 tamaños de triturado: fino o grueso.

- Producción (kg/h): 156 (fino) ó 300 (grueso).
- Depósito (kg/hielo): 1,2.
- Potencia (W): 130
- Medidas (cm): 42×38×153

Marca: **Santos**

Ref.	Modelo
------	--------

130.751 Picadora 53



**\*PICADORA HIELO 09**

Potente y robusta. Dispone de 1 disco Ø11cm ajustable que permite hacer desde hielo picado a nieve en polvo. Convertible en rallador de queso cambiando el disco de corte.

- Producción (kg/h): 100.
- Potencia (W): 600.
- Medidas (cm): 42×25×136.

Marca: **Santos**

Ref.	Modelo
------	--------

36.371 Picadora 09

Discos ralladora queso: En página 310.



**\*LICUADORA AUTOMÁTICA J80**

Automática. Permite licuar grandes cantidades de zumo rápidamente y sin esfuerzo. Recipiente para residuos de gran capacidad. Potente y silencioso.

- Producción (litros/hora): 120.
- Altura de vertido (cm): 16.
- Velocidad (rpm): 3.000
- Boquilla (mm): Ø79.
- Potencia (W): 700.
- Medidas (cm): 54×24×151.

Marca: **Robot Coupe**

Ref.	Modelo
------	--------

240.396 J80



**\*COLD PRESS JUICER 65**

Para hacer zumos recién exprimidos en frío, en el momento y de cara al cliente. Permite introducir frutas y verduras enteras y extraer zumos directamente en una jarra. Cuerpo de aluminio y zona en contacto con alimentos en acero inoxidable. Equipado con un motor de inducción robusto para uso intensivo. Fácil limpieza. Desmontable sin necesidad de herramientas.

- Boquilla (mm): 80.
- Altura de vertido (cm): 21.
- Velocidad variable (rpm): 5 a 80.
- Potencia (W): 650.
- Medidas (cm): 41,2×23,3×164.

Marca: **Santos**

Ref.	Descripción
------	-------------

328.323 Licuadora prensa en frío 65



**\*LICUADORA SANTOS 50**

Para uso intensivo. Silenciosa, potente y fácil limpieza. Boquilla extra ancha.

- Producción (litros/hora): 100.
- Altura de vertido (cm): 20.
- Velocidad (rpm): 3.000.
- Boquilla (mm): Ø80
- Potencia (W): 800.
- Medidas (cm): 47×26×145.

Marca: **Santos**

Ref.	Base
------	------

79.985 Negra

79.986 Cromada



**\*LICUADORA MIRACLE EDITION 68**

Acero inoxidable. Potente, robusta y de fácil limpieza. Nueva generación patentada *Ezy-Clean System II®*. Para uso intensivo.

- Producción (litros/hora): 140.
- Altura de vertido (cm): 22,8.
- Velocidad (rpm): 3.000.
- Boquilla (mm): Ø80.
- Potencia (W): 1.300.
- Medidas (cm): 33×56×161.

Marca: **Santos**

Ref.	Modelo
------	--------

269.441 68 Con contenedor de desechos.

269.442 68J. Con tubo para utilizar un cubo de basura.



**\*LICUADORA SAMMIC LI-240**

Expulsión continua de residuos. Fácil de limpiar. Montaje y desmontaje en pocos segundos.

- Velocidad (rpm): 6.300.
- Potencia (W): 240.
- Medidas (cm): 21×31×136.

Marca: **Sammic**

Ref.	Modelo
------	--------

157.401 LI-240



**BATIDORA 908®**

Modelo para bar básico. Pies con ventosas. Ideal para bebidas con hielo picado. 2 velocidades. Bol PC graduado. Hasta 25 preparaciones por día.

- Preparación daiquiri (segundos): 25.
- Bol (litros): 1,3.
- Potencia (W): 400.
- Medidas (cm): 17×20×139.

Marca: Hamilton Beach

Ref. Modelo

160.257 908



**BATIDORA TEMPEST®**

Embragues metálicos. Apto para todo tipo de cubitos. Bol PC LEXAN apilable graduado. Tecla ON/OFF. 2 velocidades. Temporizador. Aceleración automática. Más de 50 preparaciones por día.

- Preparación daiquiri (segundos): 12.
- Bol (litros): 1,9.
- Potencia (W): 880.
- Medidas (cm): 18×20×146.

Marca: Hamilton Beach

Ref. Modelo

160.261 Tempest



**BATIDORA RIO®**

Sistema Wave-Action™. Bol PC graduado o bol acero inox. Tecla 2 velocidades + Pulse. Ideal hielo picado o hueco. Hasta 25 preparaciones por día.

- Preparación daiquiri (segundos): 20.
- Bol (litros): 1,3 (PC) o 1 (Inox).
- Potencia (W): 450.
- Medidas (cm): 17×20×141.

Marca: Hamilton Beach

Ref. Modelo

160.258 Bol PC de 1,3 litros

160.259 Bol Inox de 1 litro



**BATIDORA ECLIPSE™**

Alto rendimiento. Mezcla todo tipo de bebidas. Cúpula antirruído. Bol PC apilable y graduado. Embragues metálicos. 100 programas. Silenciosa y resistente. A partir de 75 preparaciones por día.

- Preparación daiquiri (segundos): 12.
- Bol (litros): 1,4.
- Potencia (W): 1.000.
- Medidas (cm): 22×28×147.

Marca: Hamilton Beach

Ref. Modelo

283.650 Eclipse



**BATIDORA TANGO® HBH455**

Más potente y silenciosa, sin vibraciones, Vaso ancho Cuchilla plana. El temporizador ajustable del Tango detiene automáticamente la licuadora para que pueda realizar otros trabajos. Bol PC sin BPA graduado y apilable. Embragues metálicos.

- Bol (litros): 1,4.
- Potencia (W): 1.790.
- Medidas (cm): 19×22×145.

Marca: Hamilton Beach

Ref. Modelo

413.139 Tango



**BATIDORA SUMMIT®**

A partir de 50 preparaciones al día. Bol PC LEXAN apilable y graduado. Fácil uso. Cientos de programas pre-grabados Actualizable por USB. Auto-Blend, al alcanzar la consistencia perfecta la batidora se detiene. Disponible versión con cúpula abatible silenciadora.

- Preparación daiquiri (segundos): 12.
- Bol (litros): 1,7.
- Potencia (W): 800.
- Medidas (cm): 23×30×148.

Marca: Hamilton Beach

Ref. Modelo

160.263 Summit



**BATIDORA FURY™**

Bol PC graduado y apilable. Wave-Action™ para obtener resultados suaves. Acoplamiento y eje metálicos. Fácil de usar: botón de 2 velocidades y Pulse. Temporizador con apagado automático.

- Preparación daiquiri (segundos): 12.
- Bol (litros): 1,9.
- Potencia (W): 880.
- Medidas (cm): 18×20×146.

Marca: Hamilton Beach

Ref. Modelo

272.292 Fury



**BATIDORA BRUSHLESS 62**

Potente, silencioso y fácil de usar y limpiar. Tritura cubitos de hielo y frutas heladas en segundos. Recetas pre-programadas. Rotación de la cuchilla bidireccional patentado. Jarras apilables y graduadas.

- Bol (litros): 2,4.
- Potencia (W): 1.000.
- Medidas (cm): 20×25×144.

Marca: Santos

Ref. Modelo

208.728 Brushless 62



**\*BATIDORA EXPEDITOR® 1100S**

Triturador Hielo/Batidora/Licuada. Cuchillas inox de alta calidad. Velocidad regulable. Teclas programables y personalizables. Tarjeta de memoria programable. Bol inox de 4 litros con tapa transparente. Opcional bol PC. Sistema de bloqueo de seguridad. Ergonomía mejorada. Función "CHOP" para amasar o picar en intermitencia. Sensor de vaso.

- Bol (litros): 4.
- Potencia (W): 1.500.
- Medidas (cm): 23×38×148.

Marca: **Hamilton Beach**

Ref. Modelo

- 345.892 Batidora Expeditor
- 345.895 Bol PC
- 345.894 Bol Inox



Expeditor. Bol PC



**\*VASO ESPUMADOR AIRWHIP**

Vaso espumador de leche en frío. Crea espuma de leche con textura resistente y aterciopelada, incluso con leche desnatada. Compatible con batidora Eclipse. Se puede utilizar en los modelos Fury, Tempest o Summit comprando el accesorio JP750.

Marca: **Hamilton Beach**

Ref. Modelo

- 389.379 Vaso espumador. 1,4 litros.



- 283.652 JP750. Alfombrilla para poder utilizar con modelos Fury, Tempest o Summit



**\*DRINK MIXER**

Ideal para batidos, cócteles, masa de creps, etc. Vasos Inox de 1 L. Construcción y ejes en Acero Inox para un uso intensivo. 2 tipos de cuchillas emulsionadoras. Motor automático al colocar o retirar el vaso. Tecla 3 velocidades + ON/OFF. Modelos:

- 3 motores: 900W. 32×23×152cm
- 1 motor: 300W. 17×17×152cm

Marca: **Hamilton Beach**

Ref. Modelo

- 160.265 1 motor



**\*LAVAJARRAS**

Base resistente de Policarbonato con 4 ventosas. Flexo de nylon con junta y filtro de malla. Válvula superior en acero inox. Fácil de usar: Conectar al grifo (entregado con rosca hembra standard de 3/8"), con la jarra boca abajo presionar la válvula, se activa el chorro de agua (spray). Mantener de 2 a 5 segundos. 16×16×13,3cm.

Marca: **Hamilton Beach**



Ref. Descripción

- 272.294 Lavajarras



- 160.266 3 motores



**\*BOLES (REPUESTOS)**

Jarras de repuesto completas.

Marca: **Hamilton Beach**

Ref. Modelo

- 227.398 908® (PC 1,3 litros)
- 227.399 Rio® (PC 1,3 litros)
- 227.400 Rio® (Bol Inox. 1 litro)
- 227.401 Tango® (PC 1,4 litros)
- 283.651 Eclipse™ (PC 1,4 litros)
- 227.402 Fury™/Tempest®/Summit®/Revolution® (PC 1,9 litros)
- 345.893 Eclipse (PC 2 litros)



**BATIDORA PLANETARIA**

Baten, mezclan y amasan. Subida-bajada del caldero mediante palanca. Caldero de acero inoxidable de 5L. Fácil limpieza. Provistas de gancho amasador, paleta mezcladora y batidor de varillas. Medidas: 31×38×154cm. Marca: Sammic

Ref. W Modelo Uso

154.235	300	BM-5E	Estándar
68.405	250	BM-5	Intensivo



Equipo de reducción: caldero, gancho amasador, paleta mezcladora y batidor de varillas.



**MY COOK 1.8**

Picar, amasar, trocear, cocer, sofreír, montar, emulsionar. Jarra de 2 litros de capacidad de triple capa de acero y aluminio, con cuchilla de 4 hojas. Display digital, temporizador 90 minutos, control de temperatura 40 a 120°C, 10 velocidades + turbo. Función especial sofrir y función amasado. Incluye 2 jarras completas con tapa, vaso medidor y cuchillas. Espátula mezcladora y paleta de amasado. Incluye libro de procesos.

- Medidas (cm): 36×30×129.
- Velocidad (rpm): 100/1.500.
- Potencia (W): 1.800.

Marca: Taurus

Ref. Descripción

310.176	Con 2 jarras + libro
310.177	Con 1 jarra



Licadoras de bar: En página 5.

**LICUADORA COCINA 37**

Mezclar, licuar, moler, triturar preparaciones frías y calientes. Uso intensivo. Sistema de bloqueo para el bol y la tapa. Tapón de relleno.

- Velocidad (rpm): 18.000.
- Potencia (W): 1.200.
- Medidas (cm): 30×22×157.

Marca: Santos

Ref. Modelo

242.330	Bol 2L. Transparente PC
242.331	Bol 4L. Transparente PC
242.332	Bol 2L Inox
242.333	Bol 4L Inox



**PICADORA N5600**

Picadora eléctrica con inversor. Incluye: 3 rejillas de Ø3, Ø5 y Ø8 mm; 3 embudos Ø12, Ø18 y Ø21 mm; y un accesorio para kebbé.

- Producción (kg/h): 60-80.
- Potencia (W): 350.
- Medidas (cm): 18×42×143.

Marca: Tellier

Ref. Modelo

204.065	Picadora N5600
---------	----------------



**RALLADORA 02**


Para queso, chocolate, frutos secos, etc. Acero inox. y aluminio alimentario. Con disco Ø11cm para rallar queso gruyere con agujeros de Ø3mm. 7 discos opcionales.

- Producción (kg/h): 50.
- Potencia (W): 600.
- Velocidad (rpm): 1.500.
- Medidas (cm): 42×45×135.

Marca: Santos

Ref. Modelo

36.402	Ralladora 02
--------	--------------



**DISCOS RALLADORA 02 / PICADORA HIELO09**

Convierte la RALLADORA 02 en picadora de hielo y la PICADORA 09 en rallador.

Marca: Santos

Ref. Descripción

240.397	a Disco Ø2mm
240.398	b Disco Ø3mm
240.399	c Disco Ø4mm
240.400	d Disco Ø6mm
240.401	e Disco Ø8mm
240.402	f Disco parmesano, frutos secos
240.403	g Disco fondue, mozzarella, chocolate
286.349	h Disco hielo regulable



**PICADORA CARNE Nº12**

Picadora profesional con inversor. Acero inoxidable y aluminio alimentario. Grupo picador Ø70mm de acero inoxidable. Incluyen una cuchilla y tres boquillas de acero inoxidable de Ø3, Ø4,5 y Ø8 mm.

- Producción (kg/h): 160.
- Velocidad (rpm): 1.500.
- Potencia (W): 600.
- Medidas (cm): 35×26×142.

Marca: Santos

Ref. Acabado

93.243	Inox
242.334	Rojo



**\*TRITURADOR MICROMIX**

Especial para emulsiones. Poco segundos bastan para una emulsión perfecta. Potente y silencioso. Incluye cuchilla y disco para emulsiones. Tubo, campana, virola y herramientas totalmente de acero inoxidable. 1.500 a 14.000 rpm.

Marca: Robot Coupe

Ref. Modelo

311.453 MicroMix



Aeromix: herramienta especial para la realización de emulsiones.



Pie batidor

**\*TRITURADOR GAMA MINI**

Especial pequeñas preparaciones. Robusto y potente. Incluye cuchilla y disco para emulsiones. Desmontables. Soporte mural inoxidable. Mangos ergonómicos. 2.000 a 12.500 rpm. Referencias "Combi" con pie batidor Inox.

- 160VV: 240W · Pie 16cm
- 190VV: 270W · Pie 19cm
- 240VV: 290W · Pie 24cm

Marca: Robot Coupe

Combi Triturador Modelo

	206.532	160VV
206.535	206.533	190VV
206.536	206.534	240VV



Pie batidor



**\*TRITURADOR GAMA LARGA**

Grandes volúmenes. Bloque motor de acero inoxidable. Uña situada en la parte inferior del bloque motor sirve como apoyo y soporte en el borde de las marmitas. Desmontables. Con soporte mural inoxidable. Mangos ergonómicos. Las referencias "Combi" incluyen pie batidor inox.

- 350 Ultra: 440W · Pie 35cm · 50L · 9.500rpm
- 450 Ultra: 500W · Pie 45cm · 100L · 9.500rpm
- 550 Ultra: 750W · Pie 55cm · 200L · 9.000rpm
- 600 Ultra: 850W · Pie 60cm · 300L · 9.500rpm
- 800 Turbo: 1.000W · Pie 80cm · 400L · 9.500rpm

Marca: Robot Coupe

Combi Triturador Modelo

	161.913	350 Ultra
161.917	161.907	350VV Ultra <sup>1</sup>
	161.914	450 Ultra
161.918	161.908	450VV Ultra <sup>1</sup>
	161.915	550 Ultra
	161.916	600 Ultra
	161.925	800 Turbo

1: Velocidad variable 1.500-9.000 rpm



Pie batidor

**\*TRITURADOR GAMA COMPACT**

Compacto y manejable. Especial para restaurantes. Desmontables. Con soporte mural inoxidable. Mangos ergonómicos. Velocidad variable (2.300 a 9.600 rpm). Las referencias "Combi" incluyen pie batidor de acero inoxidable.

- 250VV: 310W · Pie 25cm · 15 litros
- 300VV: 350W · Pie 30cm · 30 litros
- 350VV: 400W · Pie 35cm · 45 litros

Marca: Robot Coupe

Combi Triturador Modelo

240.417	240.418	250VV
240.419	240.420	300VV
	240.421	350VV

**\*TRITURADORES SAMMIC**

Fabricados en materiales muy resistentes y de primera calidad. Pies fabricados totalmente en inoxidable. Pies desmontables con cierre rápido y seguro. Sencillos e intuitivos. Sin salpicaduras. Fácil limpieza. Marca: Samic



**Gama XS.** Opción pie triturador más corto (pie MA-11). Velocidad variable (1.500 / 15.000rpm). 240W. Cubrecuchilla de Ø65mm.

· XM-12: bloque motor + pie triturador MA-12.

Ref.	Descripción	L <sup>1</sup>	→cm <sup>2</sup>
399.612	XM-12	10	22,3

1: Capacidad máxima del recipiente en litros.  
2: Longitud del pie triturador.

**Gama S.** 300W. Cubrecuchilla de Ø82mm. Velocidad variable (1.500 / 15.000rpm).

· XM-21: bloque motor + pie triturador MA-21.  
· XM-22: bloque motor + pie triturador MA-22.  
· B-20: bloque motor + pie batidor BA-20.

Ref.	Descripción	L <sup>1</sup>	→cm <sup>2</sup>
399.616	XM-21	12	25
399.617	XM-22	15	30
399.618	B-20	15	30,6

1: Capacidad máxima del recipiente en litros.  
2: Longitud del pie triturador o batidor.

**Gama M.** Trituradores de velocidad fija (12.000rpm) y batidor de velocidad variable (200 / 1.500rpm). 400W. Cubrecuchilla de Ø87mm.

· XM-31: bloque motor + pie triturador MA-31.  
· XM-32: bloque motor + pie triturador MA-32.  
· XM-33: bloque motor + pie triturador MA-33  
· B-30: bloque motor v. variable+ pie batidor BA-30.

Ref.	Descripción	L <sup>1</sup>	→cm <sup>2</sup>
399.620	XM-31	30	30,6
399.621	XM-32	45	36,6
399.622	XM-33	60	42
399.623	B-30	60	39,6

1: Capacidad máxima del recipiente en litros.  
2: Longitud del pie triturador o batidor.



**Gama L.** Trituradores de velocidad fija (12.000rpm) y batidor de velocidad variable (200 / 1.500rpm). 570W. Cubrecuchilla de Ø98mm.

· XM-51: b. motor + pie triturador MA-51.  
· XM-52: b. motor + pie triturador MA-52.  
· B-50: bloque motor v.v. + pie batidor BA-50.

Ref.	Descripción	L <sup>1</sup>	→cm <sup>2</sup>
399.626	XM-51	80	42
399.627	XM-52	120	52
399.630	B-50	120	40,5

1: Capacidad máxima del recipiente en litros.  
2: Longitud del pie triturador o batidor.

**Gama XL.** Velocidad fija (12.000rpm). 750W. Cubrecuchilla de Ø123mm.

· XM-71: b. motor + pie triturador MA-71.  
· XM-72: b. motor + pie triturador MA-72.

Ref.	Descripción	L <sup>1</sup>	→cm <sup>2</sup>
399.635	XM-71	200	54
399.634	XM-72	250	63

1: Capacidad máxima del recipiente en litros.  
2: Longitud del pie triturador.

**Combinados.**

· MB-21: Bloque motor de velocidad variable, pie triturador MA-21 y pie batidor BA-20.  
· MB-31: Bloque motor de velocidad variable, pie triturador MA-31 y pie batidor BA-30.  
· MB-51: Bloque motor de velocidad variable, pie triturador MA-51 y pie batidor BA-50.

Ref.	Modelo	W	L <sup>1</sup>
400.092	MB-21	300	12
400.093	MB-31	400	30
399.629	MB-51	570	80

1: Capacidad máxima del recipiente en litros.

**\*TRITURADOR BAMIX**

Uso continuo. Alto rendimiento. Extremadamente silencioso. Incluye 4 cuchillas intercambiables: 2 cuchillas batidoras, 1 cuchilla picadora y 1 cuchilla para carne. Profundidad de inmersión del brazo: 25 cm  
Marca: Lacor

Ref.	W	rpm	↑cm	L
144.421	200	14000/18000	40	20
144.422	350	18000/22000	50	30



**BATIDORAS TRITURADORAS DYNAMIC<sup>1</sup>**

Amplia colección de batidoras divididas en 6 gamas que cubren todos los usos.

Marca: Dynamic

**GAMA DYNAMIX.** Preparaciones de 1 a 8 litros. Tubo y campanas en acero inoxidable. Pequeños pero robustos. Pies desmontables de 16cm (modelos 160) o 19cm (modelos 190).




- Trituradores DMX: Velocidad variable (3.000 a 13.000rpm). Disponibles con cuchillas estándar (2 aspas) o emulsionadoras (4 aspas).
- Trituradores DMX V2: 2 velocidades (8.000/13.000rpm). Disponibles con cuchillas estándar (2 aspas) o emulsionadoras (4 aspas).
- Inalámbricos Nomad: Autonomía de 25 minutos. 10.000rpm. Incluye cargador y batería.



NOMAD 190

DMX160 V2



Batería NOMAD

Ref.	Modelo	Cuchilla	W
333.374	Nomad 160	2 aspas	2.000 <sup>2</sup>
313.730	Nomad 190	2 aspas	2.000 <sup>2</sup>
333.726	DMX160V2	2 aspas	220
313.732	DMX160V2	4 aspas	220
333.729	DMX190V2	2 aspas	250
313.733	DMX190V2	4 aspas	250
205.982	DMX160 <sup>3</sup>	2 aspas	220
205.976	DMX160 <sup>3</sup>	4 aspas	220
258.507	DMX190	2 aspas	250
258.506	DMX190	4 aspas	250
205.956	Bol graduado 1 litro		
291.286	Pie blender (emulsionador) 16cm		
221.061	Pie batidor 18,5cm		
221.062	Pie pasapuré 12,6cm		
313.728	Cargador NOMAD		
313.723	Batería NOMAD		

1: Más accesorios y modelos en [www.grupocrisol.com](http://www.grupocrisol.com).  
2: mAh.  
3: Incluye bol graduado de 1L.

**GAMA JUNIOR.** De 1 a 25 litros. Tubo y campanas en acero inoxidable. Botón de seguridad. Ligeros y manejables. Modelos:



- Trituradores MX: Pie fijo. 270W. 12.000rpm (de 300 a 2.000 para la velocidad variable de la Batidora Junior).
- Trituradores DMX: Pie desmontable de 22,5 o 30cm. 270W. Velocidad variable (de 3.000 a 12.000rpm).
- Blender DMX 225: Martillo que succiona, aplasta y expulsa la preparación a través de las ranuras de la campana. 270W. Pie desmontable de 22,5cm. Velocidad variable (de 3.000 a 12.000rpm).



Pie blender JUNIOR y pie pasapurés

Ref.	Modelo	Pie (cm)	Litros
86.248	MX225	22,5	5 a 25
161.487	Batidora Junior	18,5	1 a 5
86.247	DMX225	22,5	25
244.240	DMX300	30	40
313.737	Blender DMX	22,5	25
86.246	Combi MX225 triturador+bat.		
86.250	Pie triturador 22,5cm		
310.175	Pie blender 22cm		
86.245	Pie batidor 18,5cm		
244.235	Pie pasapuré 22,5cm		
86.242	Bloque motor Junior		



Pie batidor SENIOR

**GAMA SENIOR.** Dispositivo de seguridad puesta en marcha. Potentes (350W). Estanqueidad reforzada y revestimiento antióxido para los ejes. Preparaciones de 20 a 40 litros.

- Trituradores MX: Pie fijo de 30cm. 9.500rpm.
- Trituradores DMX: Pie desmontable de 30cm. Velocidad variable de 2.800 a 9.500rpm (300 a 9.500 en el caso incorporar pie batidor).

Ref.	Modelo	Pie (cm)
61.414	MX300	30
61.413	DMX300	30
61.419	Combi triturador + batidor	
61.425	Pie triturador 30cm	
61.426	Pie batidor 20,5cm	

**GAMA MASTER.** Ultrapolivalente. Amplia gama de accesorios adicionales. Comodidad de uso. 600W. Para preparaciones de 40 a 100 litros. Incluyen gancho de sujeción.



MASTER MX91 - 410

MASTER DMX 410H



- **MX:** 10.500rpm. Los modelos MX91 son un valor seguro para trabajar ollas de hasta 100 litros. (velocidad variable en opción). Pie fijo de 41 o 50cm. Modelo MX400, ergonómico y práctico.
- **DMX:** Pie desmontable de 41cm. Velocidad variable de 3.000 a 10.500rpm.
- **Trituradores DMX300 CC:** Para cacerolas bajas. Pie desmontable corto para recipientes de poca profundidad y gran capacidad. Velocidad variable de 3.000 a 10.500rpm. Soporte mural incluido.
- **Blender DMX 410:** Perfecto para alisar, homogeneizar y emulsionar. Velocidad variable de 3.000 a 10.500rpm.



Bol cutter



MASTER DMX con pie batidor

Ref.	Modelo	Pie (cm)
------	--------	----------

61.412	MX91-410	41
313.739	MX91-500	50
61.411	MX 410	41
333.722	DMX 410H	41
333.737	DMX300 CC	30
333.738	Blender	30
61.420	Bloque motor BM2000	
291.287	Pie triturador 41cm	
61.422	Pie batidor 24,5cm	
100.948	Bol cutter 5 litros	
61.423	Pie pasapurés AP90 de 42cm	
291.288	Pie blender DMX410 de 41cm	
333.761	Pie blender 300 CC de 30cm	
333.760	Pie triturador 300 CC de 30cm	
333.718	Combi Master 410 triturador + batidor	
333.719	Combi Master Trio 410 triturador + batidor + pasapurés	



Gigamix plegado



**GAMA SMX.** Para colectividades. Uso intensivo para preparaciones de 75 a 300 L.



Pie blender SMX



· **Trituradores SMX:** Superbatidoras de mano con pies desmontables (excepto mod. SMX600). 11.000rpm. Incluyen gancho de sujeción. Opción de soportes de diversos largos que liberan al operador del esfuerzo y del peso del aparato.

Ref.	Modelo	Pie (cm)	W
354.886	SMX600 Turbo	53	850
354.888	SMX700 Turbo	60	925
354.885	SMX800 Turbo	68	1.000
291.289	Pie blender 43cm para SMX700 Turbo o SMX800 Turbo		
333.758	Pie triturador SMX300CC 30cm		
333.759	Pie blender SMX300CC de 30cm		
291.276	Gancho de sujeción		
61.441	Soporte (largo máximo 40cm)		
61.443	Soporte (largo máximo 80cm)		



**GAMA JIRAFÁ GIGAMIX.** Para preparaciones de 100 a 300 L. Motor de 2.200W. Con ruedas. Plegable. Para grandes colectividades y hospitales. Todo inox. Tubo de inmersión de 57cm. Diámetro de campana de 27cm. La distancia de la campana al suelo es regulable en altura.

Ref.	Modelo	Altura campana (cm)
205.989	460-500	50/79
221.052	460-500VV	50/79
291.278	460-210	21/50
291.279	460-210VV	21/50
291.280	DMX	50/79
291.281	DMXVV	50/79
291.282	Blender	50/79
291.283	BlenderVV	50/79
244.242	Pie batidora gigamix	
291.277	Pie blender gigamix	
333.749	Pie triturador	



### •CORTAHORTALIZAS

Gran tolva para preparar verduras voluminosas como la col y la lechuga. Piezas, en contacto con alimentos, fácilmente desmontables, para una limpieza perfecta. Motor asíncrono uso intensivo.

Marca: Robot Coupe

**CL 40:** Modelo de mesa compacto ideal para macedonia y verduras frágiles. Bloque motor metálico. 500W. 375rpm. Rendimiento hasta 40kg/h. 28 discos Mini disponibles. Nº de cubiertos: de 20 a 80.

Ref. Modelo

257.292 CL 40



**CL 50:** Tolva grande que procesa hasta diez tomates en una sola operación. Tolva cilíndrica de Ø58mm (Ø69mm versión Gourmet) para hortalizas frágiles. Fácil limpieza. Versión Gourmet (permite 7 nuevos cortes originales en brunoise y goufrettes) cuenta con una cesta de recepción amovible para la brunoise en pequeñas cantidades. Rendimiento práctico de hasta 250kg/h. 50 discos Maxi disponibles. 375rpm. Nº de cubiertos: de 20 a 300+.

Ref. Modelo Bloque motor W

161.778	Standard	PC	550
161.780	Ultra	Inox.	550
161.782	Gourmet	Acero	650

### •CÚTERES DE MESA

Preparación de alimentos picados, triturados y amasados, rellenos finos, emulsiones y mousses. Mando para trabajar por impulsos (mayor precisión de corte). Tapa PC que permite añadir ingredientes durante la preparación. Modelos VV con velocidad variable. Nº de cubiertos: 10 a 100.

· **Modelo R2:** Asa diseñada para una buena sujeción. Árbol motriz en acero inoxidable.

· **Modelos R3, R4 y R4VV:** Cuchilla lisa desmontable. Cuba inox con asa.

· **Modelos R5Plus, R5VV, R6 y R6VV:** Cuchillas lisas (desmontables en R6 y R6VV). Función R-Mix en R5VV y R6VV (mezcla sin cortar).

Marca: Robot Coupe

Ref. Modelo W Cuba (L) rpm

161.827	R2	550	2,9	1.500
161.832	R3	650	3,7	1.500
161.833	R3	650	3,7	3.000
161.837	R4	900	4,5	1.500 y 3.000
161.838	R4VV	1.000	4,5	300 a 3.000
161.842	R5Plus	1.200	5,5	1.500 y 3.000
161.845	R5VV	1.300	5,5	300 a 3.000
161.846	R6	1.300	7	1.500 y 3.000
161.847	R6VV	1.500	7	300 a 3.000

**Cuchillas para cúteres:** Lisa (picados gruesos, finos y emulsiones), serrada (masas y triturados) y dentada (picados de hierbas y especias).

Serrada Dentada Lisa Cúter

161.829	161.830	161.831	R2
161.661	161.667	161.663	R3
161.673	161.674	161.672	R4
161.682	161.683	161.681	R5
161.690	161.688	161.689	R6

### •DISCOS CORTA-HORTALIZAS<sup>1</sup>

Marca: Robot Coupe

#### Rebanadores.

Mini	Maxi	mm
	161.705	0,8
161.602	161.706	1
161.603	161.707	2
161.604	161.708	3
161.607	161.710	4
161.605	161.709	5
161.608	267.074	6
	161.711	8
	161.712	10
	161.713	14
	161.715	4 Patatas cocidas

#### Rebanadores ondulados.

Mini	Maxi	mm
161.609	161.717	2
	161.718	3
	161.719	5

#### Ralladores.

Mini	Maxi	mm
161.610	161.720	1,5
161.611	161.721	2
161.612	161.722	3
	161.723	4
	161.724	5
161.613		6
	161.725	7
161.614	161.726	9
161.615	161.727	Parmesano
161.616	161.728	Patatas tipo Röstis
161.617		0,7 (Rábano blanco)
161.618	161.729	1 (Rábano blanco)

#### Bastoncillos.

Mini	Maxi	mm
	161.730	1×8 (Tagliatelle)
	161.714	1×30 (Cebolla/Coles)
161.620	161.731	2×2
161.621	161.732	2×4
161.622	161.733	2×6
161.623	161.735	4×4
161.624	161.736	6×6
161.625	161.737	8×8

#### Equipos macedonia.

Mini	Maxi	mm
	161.738	5×5×5
161.900	161.739	8×8×8
161.702	161.740	10×10×10
	161.741	14×14×14
	161.742	14×14×5
	161.743	14×14×10
	161.744	20×20×20

#### Discos especiales CL 50 Gourmet.

Maxi	mm
161.772	4 (Gaufrettes)
161.773	6 (Gaufrettes)
161.769	2×2×2 (Brunoise)
161.770	3×3×3 (Brunoise)
161.771	4×4×4 (Brunoise)

1: Gama completa en [www.grupocrisol.com](http://www.grupocrisol.com).





**\*PICADORA / EMULSIONADORA**

Dos aparatos en uno: cúter y emulsionador/triturador. Especialmente indicado para triturar alimentos crudos. Cuba inoxidable con asa, cuchilla dentada y tapa hermética con brazo rascador. Higiénica y segura. Fácil limpieza. Velocidad variable en modelos VV (de 300 a 3.000rpm) o fija de 3.000rpm en modelo Blixer 3.

Marca: **Robot Coupe**

Ref.	Modelo	Cuba (L)	W	Cubiertos
161.645	Blixer 3	3,7	750	5 a 30
161.649	Blixer 4VV	4,5	1.100	10 a 50
161.652	Blixer 5VV	5,5	1.400	15 a 80
161.654	Blixer 6VV	7	1.500	20 a 100



**\*ROBOT COOK**

Emulsionar, pulverizar, licuar, picar, mezclar o amasar. El único cúter-batidora profesional del mercado con calor. Velocidad normal variable (100/3.500rpm), turbo (4.500rpm), mezcla (100 a 500rpm) o velocidad intermitente (rotación cada 2 segundos a velocidad lenta). Cuba de cúter de 3,7 litros de acero inoxidable. Temperatura de calentamiento: 140°C (±1°C).

Marca: **Robot Coupe**

Ref.	W	cm
310.362	1.800	34×23×152



**\*COMBINADOS CÚTER / CORTAHORTALIZAS**

2 aparatos que se montan sobre el mismo bloque motor. Uso intensivo. Palanca con movimiento asistido. Función cúter: Cuchilla lisa (incluida. Picado y emulsiones), serrada (opcional. Triturados, masas) o dentada (opcional. Especias, hierbas). Acero inoxidable. Función cortahortalizas: Hasta 23 discos *Mini* o 50 *Maxi* con afilado de alta precisión.

· **R201 XL:** Cuba 2,9 litros. Hasta 20 cubiertos. Con 2 discos *Mini* (rebanador y rallador de 2mm).

· **R301 / R301 Ultra:** Cuba de 3,7 litros. Hasta 70 cubiertos. Sin discos *Mini*.

· **R402 / R402VV:** Cuba de 4,2 litros. Hasta 100 cubiertos. Sin discos *Mini*.

· **R502 / R502VV:** Cuba de 5,5 litros. Hasta 300 cubiertos. Sin discos *Maxi*.

· **R652 / R652VV:** Cuba de 7 litros. Hasta 400 cubiertos. Sin discos *Maxi*.

Marca: **Robot Coupe**

Ref.	Modelo	rpm	W
240.460	R201 XL	1.500	550
161.660	R301	1.500	650
161.665	R301 Ultra	1.500	650
206.528	R402	750 y 1.000	750
161.678	R402 VV	300 a 3.000	750
161.679	R502	750 y 1.500	1.000
161.680	R502VV	300 a 3.000	1.000
161.686	R652	750 y 1.500	1.200
161.687	R652VV	300 a 3.500	1.500



**\*CORTADORA DE FIAMBRES**

Transmisión por correa. Regulación decimal del espesor de corte, Modelos GCP profesionales con anillo, bloqueo de carro y extractor de cuchilla. 300W. Espesor de corte: 0-15mm.

Marca: **Sammic**

Ref.	Modelo	Ø <sup>1</sup>	cm
157.082	GC-220	220	47×38×134
157.084	GC-250	250	58×47×137
157.087	GC-275	275	58×47×138
157.089	GC-300	300	60×48×142
157.334	GCP-250	250	58×47×137
157.335	GCP-275	275	58×47×139
157.336	GCP-300	300	69×51×144
157.338	GCP-350	350	71×57×147

1: Diámetro cuchilla en mm.



**\*PELADORA DE PATATAS**

Aluminio. Pelado por abrasión lateral y plato, el cual desgasta la superficie del producto por rozamiento. Temporizador de 0 a 6 minutos. Potencia 400 W.

Marca: **Sammic**

· **Modelo PP-6+:** 40×70×143cm · Cuba(kg):5/6  
· **Mod. PP-12+:** 40×70×150 cm · Cuba(kg):10/12

Ref.	Modelo	Producción (kg/h)
225.627	PP-6+	120-150
225.621	PP-12+	220-270



**\*KIT COCINA**

Convierte tu combinado cúter/corta-hortalizas en exprimidor y coulis. Disponible para R201 XL (modelo Pequeño) o R301 / R301 Ultra / R401 / R402 / R402VV (modelo Grande).

Marca: **Robot Coupe**

Pequeño	Grande	Descripción
240.439	267.068	Kit cocina <sup>1</sup>
240.452	240.450	Sólo exprimidor

1: Coulis + Exprimidor.



**\*PELADORA DE PATATAS M-5**

Construcción en acero inoxidable. Abrasivo en plato. Sistema antirretorno en la entrada del agua. Instalación sencilla. Ideal para espacios reducidos. Cuba de 5kg. Producción de 80 a 100kg/hora.

Marca: **Sammic**

Ref.	W	cm
155.802	300	33×37×149



### \*MÁQUINAS DE VACÍO

- **Home:** Ancho sellado 28cm. Incluye 10 bolsas vacío 20×30cm. 110W.
- **Luxe:** Ancho sellado 30cm. 120W.
- **Maxi:** Ancho sellado 30cm. Posibilidad de realización de bolsas (Rollo incluido). Función canister, vacío en botes (NO incluidos). Admite la aspiración de salsas o líquidos. 120W.

Marca: **Lacor.**

Ref. Modelo cm



307.999 Maxi 46×29×114



253.054 Luxe 37×15×18



193.292 Home 36×15×18

**Bobinas de 10m.**  
Plástico. 105 micras.

Ref.	Ancho (cm)
193.299	14
228.522	22
193.300	28

**Bolsas.** Plástico. 105 micras

Ref.	Cantidad	cm
193.295	25	16×20
193.296	25	20×30
193.297	25	24×36
193.298	25	28×40
144.582	100	20×30
144.586	100	25×35
144.587	100	30×40
144.588	100	40×60



### \*BOLSAS GOFRADAS

Film gofrado que permite la extracción de aire sin cámara. fabricados en PA/PE con estructura multicapa.

Marca: **Samic**

Ref.	cm	Pack (uds.)
264.365	18×30	100
290.344	30×40	50
290.345	35×55	50



### \*ENVASADORA VACÍO SV-33

Envasadora sin cámara para bolsas gofradas con vacío controlado por sensor. Bomba autolubrificante, sin mantenimiento. 3 niveles de soldadura. Ancho de sellado de 33cm.

Marca: **Samic.**

Ref. W cm

369.664 380 39×30×118

### \*ENVASADORAS INDUSTRIALES SENSOR

Panel de mandos digital. Vacío controlado por un sensor o microprocesador de gran precisión. Carrocería y cuba en acero inoxidable. Limpieza de la cuba fácil y cómoda. Doble soldadura o doble cordón de sellado para garantizar la durabilidad del envasado. Marca: **Samic**

**Gama Sensor.** Un programa para ajustar el vacío en porcentaje. Opción de hasta 10 seg. de vacío "plus".

Ref.	Serie	BS <sup>1</sup>	W	cm
345.363	200	28	100	34×43×131
345.365	200	28	370	34×43×131
345.369	300	32	370	38×47×140
345.382	300	32	370	38×47×140
345.400	400	42	370	48×53×141
345.412	400	42	370	48×53×145
345.430	400	42	750	48×53×145
345.448	500	42+42	750	63×54×151

1: Longitud de la barra soldadora (cm).



**Gama Sensor ultra.** Vacío controlado por sensor y amplio abanico de opciones. Control de vacío mediante sensor con visualización de todos los valores del programa de vacío en una pantalla LCD en color de 3.9".

Ref.	Serie	BS <sup>1</sup>	W	cm
345.371	300	32	370	38×47×140
345.384	300	32	370	38×47×140
345.402	400	42	370	48×53×145
345.412	400	42	750	48×53×145
345.432	500	42+42	750	63×54×151

1: Longitud de la barra soldadora (cm).





AT-8

**\*ABATIDORES DE TEMPERATURA**

Flujo aire indirecto: baja deshidratación. Sonda corazón cónica (opcional en AB-3). Rendimiento refrigeración de +90 a +3°C en 90 min., ultracongelación +90 a -18°C en 240 minutos. Conservación automática.

- AT-3 2/3: 700W. 60×60×140cm
- AT-5 1/1: 1.000W. 82×74×190cm
- AT-8 1/1: 1.400W. 82×70×1128cm

Marca: Sammic

Ref.	Modelo	Recipientes (GN)	RF <sup>1</sup>	UC <sup>2</sup>
412.869	AT-3	8 (1/1)	7	5
412.870	AT-5	5 (1/1)	20	14
412.871	AT-8	3 (2/3)	25	16

1: Rendimiento de refrigeración (kg).  
2: Rendimiento de ultracongelación (kg).



AT-3 2/3



**\*COCEDOR PORTÁTIL SVP**

Cocedor a temperatura controlada portátil con agitador. Profesional, de gran precisión y fiabilidad, fácil de usar. Ideal para la regeneración. Construcción en acero inoxidable. Permite cocinar productos en sus propios jugos. Reduce a la mitad los tiempos de marinado y macerado de ingredientes. Infusión y aromatiza aceites, grasas u otros productos, aplicando la técnica de temperatura controlada. Flexibilidad al poder usarse en recipientes de distinto tamaño. Con conectividad Bluetooth para llevar un control HACCP efectivo.

Marca: Sammic

Ref.	Modelo	W	L
399.706	SVP5 <sup>1</sup>	1.600	30
399.710	SVP7 <sup>1</sup>	2.000	56
399.714	SVP9 <sup>2</sup>	2.000	56
312.185	Sonda temperatura		

1: Panel y asa de poliamida. Bolsa de transporte opcional.  
2: Panel y asa acero inox. Bolsa de transporte incluida.



Sonda



SVC14



SVC28



SVC-4-22D

**\*COCEDOR BAÑO MARÍA**

Construido en acero inoxidable. Cocedores de baño maría estáticos. Con grifo de vaciado incorporado. Precisión Display: 0,1°C. Rango: 5 - 99°C. Sensibilidad: 0,2°C.

- SVC14: 43,1×37×7×129cm. 1.500W.
- SVC28: 33,2×65,2×129cm. 1.900W.
- SVC-4-22D: 78,5×37,7×129cm. 1.200W.

Dos cubas de 4 y 22 litros.

Marca: Sammic

Ref.	Modelo	Cuba (L / cm)
242.577	SVC14	14 / 30×30×115
242.578	SVC28	28 / 30×51×120
242.580	SVC-4-22D	4 / 30×15×115 22 / 51×30×115



**\*SATELLITE 4G<sup>1</sup>**

La solución inteligente para conservar el sabor. La gama de armarios móviles de conservación de la temperatura ofrece todas las garantías de preservación del sabor y realiza los platos de los chefs. Fabricados en acero inoxidable. Perfecto aislamiento. Facilidad de limpieza. Compatibles con lavado a chorro y baja presión. Puertas aisladas totalmente de acero inoxidable o con cristal (doble acristalamiento) con cerradura de llave. Asideros laterales en los 4 lados. Bandas protectoras en la parte baja. 4 ruedas giratorias (2 de ellas con freno). Toma de fijación en trasera. Opción de inversión dirección apertura de puerta. 4 programas adaptados para un ajuste rápido más un modo "chef" personalizable para preservar el sabor. Certificación NF Higiene alimentaria.

Marca: Bourgeat

Ref.	Modelo	Capacidad
292.292	GN30	30 GN1/1 o 15 GN2/1
292.295	GN40	40 GN1/1 o 20 GN2/1

1: Gama completa en [www.grupocrisol.com](http://www.grupocrisol.com). Armarios GN1/1, GN2/1. Diferentes alturas y características.



**\*COCEDOR BAÑO MARÍA AL VACÍO**

El baño maría Supreme permite cocinar los alimentos en bolsas herméticas selladas al vacío a temperatura que va de 30°C a 100°C. Cocción uniforme, precisa y controlada a baja temperatura de los alimentos, sin riesgo de sobrecoCCIÓN.

Marca: Tellier

Ref.	Descripción
276.820	Inox. Cuba, exterior del recipiente y tapa de acero inoxidable. 11,2L. 850W. 36×29×129cm.
276.821	Negro. Cuba de chapa esmaltada. Exterior del recipiente de acero revestido. Tapa de aluminio. 8,7L. 550W. 33×28×129cm.



**\*FREIDORAS SOBREMESA**

Freidoras compactas con cubas desmontables. Gran potencia. Fabricadas en acero inoxidable. Modelos sobremesa eléctricos. Termostato regulable de 0 a 190°C. Termostato de seguridad. Indicador luminoso de señal de temperatura. Modelos F10 y F10+10 con alimentación trifásica 400V.

Marca: Samic

**Simples:**

Ref.	Modelo	L	W	cm
155.309	F3	3	2.000	18×42×136
155.320	F8	6	3.285	27×42×136
155.323	F10	7	6.000	33×53×136

**Dobles:**

Ref.	Modelo	L	W	cm
155.310	F3+3	6	4.000	36×42×136
155.321	F8+8	12	6.570	53×42×136
155.325	F10+10	14	12.000	70×53×136



**\*SALAMANDRA TECHO MÓVIL**

Salamandra gratinadora con techo móvil. Ideal para asar directamente o gratinar toda clase de alimentos antes de servir. Fabricado en acero inoxidable.

Termostato regulable. Bandeja recoge grasas extraíble. Modelos:

- SG452: 2.800W. 47,5×51×153cm
- SG652: 4.000W. 62,5×51×153cm

Marca: Samic

Ref.	Modelo	Área cocción (cm)
203.151	SG452	44×32
203.149	SG652	59×32



**\*SALAMANDRA FIJA**

Salamandra gratinadora fija con estantes regulables. Para asar directamente o gratinar toda clase de alimentos antes de servir. 3 posiciones para la bandeja. Fabricado en acero inoxidable. Termostatos regulables independientes. Bandeja recoge grasas extraíble.

Modelos:

- SGF450: 3.600W. 60×40×145,5cm
- SGF650: 4.700W. 80×40×145,5cm

Marca: Samic

Ref.	Modelo	Área cocción (cm)
203.150	SGF450	45×35
203.148	SGF650	65×35



**\*FREIDORAS DE PIE**

Freidora de cuba soldada provista de grifo de vaciado. Gran potencia. Termostato regulable. Alimentación 400V trifásico. Provisto de termostato de seguridad.

Marca: Samic

**Simple.** Cesto de 27,3x27x111,5cm.

Ref.	L	W	cm
155.313	14	9.000	38×66×199



**Doble.** Cesto de 2x(27,3x27x111,5)cm.

Ref.	L	W	cm
155.317	14+14	18.000	75×66×199



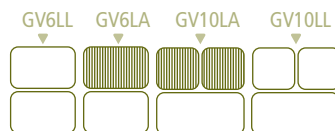
**\*PLANCHAS VITRO-GRILL**

Rapidez, ergonomía e higiene. Las superficies inferior y superior vitrocerámicas permiten cocinar directamente. Construidas en acero inoxidable de fácil limpieza y cajón recoge-grasas frontal extraíble. Todas las planchas están equipadas con termostato regulable hasta 300°C. Placas inferiores lisas y superiores lisas o acanaladas según modelos.

Marca: Samic

**Placas superior e inferior lisas.**

Ref.	Modelo	W	Placa (cm)
242.615	GV-6LL	3.000	36,8×24,8
242.618	GV-10LL	3.400	53,8×24,8



**Placas superior acanalada e inferior lisa.**

Ref.	Modelo	W	Placa (cm)
242.616	GV-6LA	3.000	36,8×24,8
242.617	GV-10LA	3.400	53,8×24,8





GL-6

**\*PLANCHAS GRILL**

Planchas snack eléctricas de hierro fundido. Carrocería de acero inoxidable. Disponibles en varios tamaños, con tapa, sin tapa o combinadas. Las tapas son regulables según necesidad de altura, basculantes y con freno. Las placas, de hierro fundido, pueden ser acanaladas, lisas o combinadas. Todos los modelos están equipados con termostato regulable hasta 250°C y recogedor de grasas frontal.

Marca: Sammic

**Placas superior e inferior acanaladas.**



Ref.	Modelo	W	Placa (cm)
114.672	GRS-5	1.800	25,5×24,5
225.660	GRM-6	3.000	36,5×24,5
114.673	GRD-10 <sup>1</sup>	3.600	55×24,5

1: Doble.

**Placas superior e inferior lisas.**



Ref.	Modelo	W	Placa (cm)
225.659	GLM-6	3.000	36,5×24,5
290.331	GLL-10 <sup>1</sup>	3.600	55×24,5
68.403	GRL-10 <sup>2</sup>	2.100	55×24,5

1: Doble.

2: Sin tapa.



GRD-10



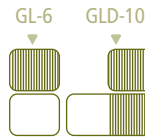
GRL-10



GLD-10

**Placas mixtas.**

GL-6 (mixta simple).  
GLD-10 (mixta doble).



Ref.	Modelo	W	Placa (cm)
155.300	GL-6	3.000	36,5×24,5
114.674	GLD-10 <sup>1</sup>	2.900	55×24,5

1: Doble.

**\*PLANCHAS A GAS**

Robustas, resistentes y de gran fiabilidad. Estructura de acero inoxidable. Quemadores de acero inoxidable con revestimiento de titanio. Quemadores con encendedor independiente. Con 2 recipientes para residuos fácilmente extraíbles. Fáciles de limpiar.

Marca: Sammic

**Placas de acero de 6mm de espesor:**

Ref.	Modelo	Placa(cm)	Q <sup>1</sup>	W
242.610	SPG601	58×40	2	5.500
242.611	SPG801	78×40	3	8.250
242.612	SPG1001	98×40	3	9.300

1: Quemadores.



**Placas de acero de 15mm rectificadas con revestimiento de cromo duro:**

Ref.	Modelo	Placa(cm)	Q <sup>1</sup>	W
242.613	SPC601	56×40	2	5.800
242.614	SPC801	76×40	3	8.700

1: Quemadores.



Ref. Modelo  
193.322 Placa inducción Ø28cm

**\*PLACA INDUCCIÓN PROFESIONAL**

Dispone de función de bloqueo de seguridad, temporizador 99 minutos, autoapagado y avisos sonoros. 42 niveles de potencia, de 35 a 240°C cada 5°C. 3.500W. 34×44×h12,5cm.

Marca: Lacor



Ref. Modelo  
144.579 Placa inducción Ø22cm

**\*PLACA INDUCCIÓN PORTÁTIL**

Sin botones, función "Touch-sensor" para una limpieza fácil de la superficie. 6 niveles de potencia. Función de bloqueo para niños. Temporizador 99 minutos y autoapagado. 2.000W. 35×30×h6,5cm.

Marca: Lacor

**\*GYROS/KEBAB**

Fabricado en acero inoxidable. Regulación independiente de cada quemador. Válvulas termo magnéticas independientes para cada quemador. Rejilla protectora especial resistente a altas temperaturas. Motor en la parte superior, que evita la caída de grasa sobre el motor. Medidas en cm: 59×53×h87 (107 en modelo 156.058).

Marca: Sammic

Ref.	Carga <sup>1</sup>	↑Útil <sup>2</sup>	Q <sup>3</sup>	W
156.056	20	65	3	8.100
156.057	30	65	4	10.800
156.058	35	84	4	10.800

1: Capacidad de carga en Kg.

2: Altura útil en cm.

3: Quemadores



**\*CUCHILLO GYROS/KEBAB**

Cuchillo eléctrico. Con un seguro sistema de grosor del corte.

Marca: Sammic

Ref.	Descripción	W
156.059	Cuchilla Ø8cm	90





### \*LÁMPARAS INFRARROJOS HELIOS

Lámparas de pie. Acero inoxidable. Luz roja o blanca (opcional). Brazos fijos o flexibles. Base de Ø22,4cm.

- 1 lámpara brazo fijo: Altura 51<sup>1</sup>/73cm.
- 1 lámpara brazo flexible: Altura 53<sup>1</sup>/91cm.
- 2 lámparas brazos fijos: Altura 62<sup>1</sup>/98cm.

Marca: Rocam

Fijo	Flexible	Casquillo	Lámparas
353.207	353.209	P1	1
353.208	353.210	P2	1
	403.341	P1	2
	403.342	P2	2

1: Altura desde la base hasta la lámpara.

Opciones lámparas infrarrojos. Panel protector acrílico plexiglás (SN); Luz blanca (WL).

SN	WL
403.351	403.352

### \*HELIOS CUT

Tabla de cortar tamaño GN 1/1. Abertura de drenaje para líquidos y bandeja de goteo de acero inoxidable (GN 1/4). 53×39×17cm.

Marca: Rocam

Ref. Modelo

353.212	Madera
353.211	Granito

### \*LÁMPARAS INFRARROJOS HELIOS CON PLACAS CALIENTES

Placas calientes GN en acero inoxidable. Luz roja o blanca (opcional). Brazos fijos o flexibles. Termostato (30/90°C) y luz indicadora. Paneles protectores de acrílico plexiglás.

Marca: Rocam

#### Placa caliente y una lámpara.

Placa compatible con GN 1/1. Potencia: 1.000W.

- 1 brazo fijo: 54×45cm. Altura 45<sup>1</sup>/75cm.
- 1 brazo flexible: 54×45cm. Altura 48<sup>1</sup>/91cm.

Fijo Flexible Casquillo

353.197	353.199	P1
353.198	353.200	P2

1: Altura desde la placa caliente hasta la lámpara.

#### Placa caliente y dos lámparas. Placa compatible con GN 2/1. Potencia: 1.250W.

- 2 brazos fijos: 66×62cm. Altura 45<sup>1</sup>/75cm.
- 2 brazos flexibles: 66×62cm. Altura 48<sup>1</sup>/91cm.

Fijo Fijo<sup>2</sup> Flexible Casquillo

353.201	353.205	353.203	P1
353.202	353.206	353.204	P2

1: Altura desde la placa caliente hasta la lámpara.

2: Con abertura en el panel acrílico plexiglás.

Opciones lámparas infrarrojos. Placa con bandeja GN fija (GN); Revestimiento en granito acabado óxido (ST1) o lava (ST2).

GN 1/1 GN 2/1 ST1 ST2

403.349	403.350	353.221	353.222
---------	---------	---------	---------

Abertura en panel

### \*BUFFET ATHENA<sup>1</sup>

Madera laminada (12 acabados) y acero inoxidable. Presentación de alimentos fríos y calientes. Disponibles varias opciones y componentes. Cada elemento puede ser utilizado individualmente o en línea creando flujos libres individuales o espacios de autoservicio.

Marca: Rocam



RF 3GN

Refrigerado (RF): Con cúpula fija. Pozo de 26cm de profundidad con llave de drenaje y refrigeración estática. Termostato digital (2/8°C) e iluminación LED. Ruedas con freno incluido. No incluye cubetas GN.

Ref.	GN 1/1	cm	W
276.270	3	117×74×115	340
276.271	4	150×74×115	344
314.006	5	183×74×115	348

Baño maría (BM): Cúpula fija. Pozo de 26cm de profundidad con llave de drenaje. Baño maría y termostato digital. Iluminación con LED. Dos ruedas con freno incluido. No incluye cubetas GN.

Ref.	GN	cm	W
276.284	3	117×74×115	2.262
276.285	4	150×74×115	3.016
313.998	5	183×74×115	3.770

Baño maría y lámparas halógenas (BMH): Como el anterior pero equipado con lámparas halógenas con interruptor de iluminación independiente, luz blanca.

Ref.	GN	cm	W
353.144	3	117×74×115	2.710
353.142	4	150×74×115	3.690
353.143	5	183×74×115	4.670

1: Consultar más módulos y acabados en [www.grupocrisol.com](http://www.grupocrisol.com).

### \*CARRO REFRIGERADO ZEUS<sup>1</sup>

Madera laminada. Tapa Plexiglás con doble abertura. Cuba inox AISI 304 (118cm) con grifo de drenaje. Refrigeración estática con bobina soldada en cuba y gas R404a. Termostato digital (+2 a +8°C). Ruedas Ø125mm, dos con freno. Capacidad: 3GN 1/1.

Marca: Rocam

Ref. cm W

276.154	119×69×117	328
---------	------------	-----

1: Consultar acabados de madera laminada en [www.grupocrisol.com](http://www.grupocrisol.com).



**ARMARIO TÉRMICO PLATOS**

Aislamiento con 20mm de lana mineral. Estructura autoportante de doble pared. Calentamiento por resistencia (sin ventilación). Bandejas de soporte amovibles para la limpieza. Panel de control con regulador de 0 a 100°C. Termostato de seguridad. Cierre de las puertas por imán. Modelos:

- 60P: 800W. 40×41×185cm
- 120P: 1.600W. 79×41×185cm

Marca: Bourgeat

Ref.	Modelo	Capacidad
70.238	60P	60 platos Ø33cm
70.239	120P	120 platos Ø33cm



**MARMITA SOPA**

Marmita baño maría. Termostato regulable 12 posiciones. Cuba en acero inox. Capacidad 8 litros

Marca: Tellier

Ref.	Color	W	cm
326.823	Negro	400	Ø34×138

**CARROS BAÑO MARÍA**

Gama de baños maría móviles fabricados en acero inoxidable. Higiénicos y seguros. Altura 90cm. Ruedas Ø125mm, dos con freno. Profundidad máxima cubetas: 200mm.

Marca: Bourgeat



**Cuba simple.** Un único termostato.

Ref.	GN	KW	Kg <sup>1</sup>
70.295	2 1/1	1,3	60
70.296	3 1/1	2,1	90

1: Carga máxima en kg.



**Cubas separadas.** Panel y asa en lado corto o en lado largo. Varios termostatos.

Ref.	GN	kW	Kg <sup>1</sup>	Panel
118.083	2 1/1	1,4	60	Lado corto
140.320	2 1/1	1,3	60	Lado largo
118.084	3 1/1	2,1	60	Lado corto
140.321	3 1/1	2,1	90	Lado largo
334.025	4 1/1	2,8	120	Lado corto
334.027	4 1/1	2,8	120	Lado largo

1: Carga máxima en kg.



**CARROS NIVEL CONSTANTE**

Fáciles de cargar y transportar de la cocina al lugar de servicio. Fáciles de limpiar. Ergonómicos. 65 platos por silo. Silo ajustable para platos redondos y cuadrados. Regulación termostática (0-100°C). Silo fácil de empotrar en cualquier mobiliario de autoservicio. Altura de 90cm. Ruedas con frenos.

Marca: Bourgeat

**Para platos calientes redondos.**

1.400W. Termógenos estáticos con y sin ventilación. Suministrados con tapas-campanas Inox.

Ref.	Platos(cm)	Kg <sup>1</sup>	Silos	Ventilado
70.234	Ø20-Ø31	80	1	No
70.235	Ø20-Ø31	160	2	No
70.236	Ø20-Ø31	160	2	Sí

1: Carga máxima en kg.



**Polivalente.** Platos cuadrados y redondos. 2 silos. Termógenos estáticos no ventilados. Suministrados con tapas Inox cuadradas.

Ref.	Platos(Øcm/cm)	Kg <sup>1</sup>	W
130.609	Hasta Ø28,5/28,5	160	1.400
259.004	Hasta Ø26/26	140	950

1: Carga máxima en kg.



**Plataformas universales calientes.** 1.400W (excepto modelo neutro). Tapa inox (excepto modelo neutro). Carga máxima de 160kg. Capacidad para 120/180 platos o 216 cuencos.

Ref.	Modelo
146.315	Termógeno no ventilado
146.316	Termógeno ventilado
146.314	Neutro no ventilado



**BAÑO MARÍA SOBREMESA**

Acero inoxidable (cuba y laterales). Cuba GN 1/1 con válvula de vaciado. Panel de control con indicador luminoso y termostato ajustable de 0° a 110°C. Termostato de seguridad. Profundidad máxima cubetas: 150mm.

Marca: Bourgeat

Ref.	kg <sup>1</sup>	W	cm
82.901	20	1.200	62×37×124

1: Carga máxima en kg.



**MESA CALIENTE GN**

Mesas calientes en acero inoxidable con doble pared aislada y grifo de drenaje. Calentamiento a través resistencias eléctricas de inmersión con termostato mecánico (+30/+90°C) y luz de encendido. Potencia: 2.000W. Profundidad máxima cubetas: 200mm.

Marca: Rocam

Ref.	GN	cm
276.091	1/1	30×51×124
276.092	2/1	63×51×124
276.093	3/1	95×51×124



**\*TOSTADOR ECO**

Tostadora eléctrica automática. Ideal para desayunos.  
 · ECO2: 2 tostadas. 1.000W. 18×28×118cm.  
 · ECO4: 4 tostadas. 1.750W. 33×28×119cm.  
 Marca: **Lacor**

Ref.	Modelo
193.301	ECO2



193.302	ECO4
---------	------



**\*TOSTADOR LUXE**

Acero inoxidable. Automática. 4 tostadas. Ideal para desayunos.  
 Marca: **Lacor**

Ref.	W	cm
228.569	1.400	30×37×123



**\*TOSTADOR CINTA HORIZONTAL**

Tostador de cinta horizontal con variador de velocidad. Resistencias de acero inox. Posibilidad de sacar el pan por delante o por detrás. Hasta 600 tostadas/hora en modelo ST22 y 900 en ST33.  
 · ST22: Cinta 25cm<sup>1</sup>. 2.100W.  
 · ST33: Cinta 37cm<sup>1</sup>. 2.800W.  
 Marca: **Sammic**

Ref.	Modelo
399.728	ST22
399.729	ST33

1: Ancho de cinta en cm.



**\*TOSTADOR HORIZONTAL**

Tostadoras industriales de introducción horizontal. Acero inoxidable. Resistencias de cuarzo. Interruptores independientes. Temporizador 0-15 minutos. Hasta 120 tostadas/hora en el modelo TP100 y hasta 240 en el modelo TP200. 65mm de altura máxima.  
 · TP100: 2.000W. 50×28×130cm.  
 · TP200: 2.800W. 50×28×139cm.  
 Marca: **Sammic**

Ref.	Modelo	Formato
399.730	TP100	Simple
369.657	TP200	Doble



PL-4

**\*HORNOS PARA PIZZA ELÉCTRICOS**

Hornos para pizza eléctricos monobloc. 1 o 2 cámaras de cocción en acero inoxidable con base de piedra refractaria. Frontal y puertas en acero inoxidable. Doble termostato regulable independiente superior e inferior en cada cámara. Termómetro independiente por cámara. Puerta desmontable con cristal resistente a altas temperaturas. Iluminación interna. Pizzas de Ø30cm.  
 Marca: **Sammic**

**1 cámara:**

- PL-4: 4.800W. 101×112×143cm.
- PL-6: 7.200W. 101×147×143cm.
- PL-6W: 8.800W. 136×112×143cm.

Ref.	Modelo	Nº de pizzas
225.411	PL-4	4
225.414	PL-6	6
225.419	PL-6W	6



PL-6-6

**2 cámaras:**

- PL-4+4: 9.600W. 101×112×177cm.
- PL-6+6: 17.600W. 101×147×177cm.
- PL-6+6W: 14.400W. 136×112×177cm.

Ref.	Modelo	Nº de pizzas
225.409	PL-4+4	8
225.410	PL-6+6	12
225.408	PL-6+6W	12



**Versión Mini.** 2 cámaras. 4 termostatos regulables independientes. Frontal y puertas realizadas en acero inoxidable. Compacto y económico. Para pizzas de Ø25cm. 6.400W. 75×69×49cm.

Ref.	Modelo	Nº de pizzas
312.955	Mini	8



**\*MICROONDAS**

24 litros. Con plato giratorio y potencia de 900W. temporizador manual de 30 minutos y 6 niveles de potencia. 1.400W. 48×40×128cm.  
 Marca: **Sammic**

Ref.	Modelo
225.532	HM910



MO-1000

**\*MICROONDAS INDUSTRIALES**

- MO-1000: W: 1.000 · cm: 51×43×131.
- MO-1000M: W: 1.000 · cm: 51×43×131. Panel de mandos **Easy**.
- MO-1817: W: 1.800 · cm: 42×56×134. Posibilidad de dos niveles. Equipado con dos magnetrones.
- MO-1834: W: 1.800 · cm: 57×53×137. Posibilidad de dos niveles. Equipado con dos magnetrones.

Marca: **Sammic**

Ref.	Mod.	L
400.094	MO-1000	25
400.095	MO-1000M	25
400.096	MO-1817	17
400.097	MO-1834	34



MO-1817

**\*MINIBAR**

Refrigerador Mini-Bar. Puerta reversible. 40 litros. Refrigeración de 5 a 12°C. Consumo: 25W/h. 70W. 43×41×51cm.

Marca: **Lacor**

Ref. Color

228.523 Blanco  
253.047 Negro



Serrín

**\*AHUMADOR MAGIC FOOD SMOKER**

Ahumador de alimentos. Otorga a los platos aromas especiales y personalizados. Perfecto para presentar y terminar platos delante del cliente. Incluye un set de filtros de recambio y una bolsa de serrín de 100g.

Marca: **Lacor**.

Ref. Modelo

388.913 Ahumador  
388.924 Serrín olivo 100g  
388.925 Serrín naranja 100g



**Campanas de ahumado.** Borosilicato. Con válvula de inyección con auto cierre de silicona (max. 200° C). Apta para para microondas, horno y congelador.

Ref. cm

388.850 Ø13×111  
388.851 Ø15×123

**\*DESHIDRATADOR ELÉCTRICO**

Para secar todos los alimentos y luego conservarlos: frutas, hortalizas, carnes, flores, etc. Conservación al vacío para evitar la rehidratación. La deshidratación a baja temperatura permite preservar las vitaminas y minerales contenidos dentro de los alimentos. Bandejas apilables.

Marca: **Tellier**



**Rectangular.** Se entrega con 6 bandejas. Apilable (20 bandejas). 44x29x21cm. 530W.

Ref. Modelo

203.865 N3042. Rectangular  
261.584 Bandeja para N3042



**Redondo.** Se entrega con 5 bandejas. Ø33x21cm. 250W.

Ref. Modelo

102.933 N3040. Redondo  
203.864 Bandeja para N3040



Resistencia

**\*AHUMADOR EN FRÍO**

Acero inoxidable. Para pescado, verduras, crustáceos, pechugas de pato, aves de corral, salchichas, quesos. Rejilla de 60×40cm. 75×42×18cm. Resistencia de 150W con minutero de 30 minutos. Quema el serrín en tan sólo 5 minutos.

Marca: **Tellier**.



Ref. Modelo

385.973 Con resistencia  
385.974 Sin resistencia  
385.975 Resistencia 150W

**\*COCEDOR DE ARROZ 21 L**

Gran capacidad y ligereza. 2 funciones: cocción y mantenimiento en caliente. Activación automática del modo de mantenimiento en caliente al final de la cocción. Cubeta de aluminio antiadherente. 21 litros (10kg de arroz seco).

Marca: **Tellier**

Ref. W cm

261.673 3.000 Ø50×135

**\*COCEDOR DE ARROZ 18 L**

Cocedor de arroz eléctrico. 2 funciones: cocción y mantenimiento en caliente. Activación automática del modo de mantenimiento en caliente al final de la cocción. Estructura y tapadera de inox. Cuba de aluminio antiadherente. 18 litros (6kg de arroz seco).

Marca: **Tellier**

Ref. W cm

326.828 1.950 45×45×143





LU-130



P-35

### LAVAUTENSILIOS

Elevada potencia y presión. Ideales para el lavado de utensilios de grandes dimensiones. Acero inox, con doble pared para reducir dispersiones térmicas y acústicas. Incorporan calderín de aclarado y bomba de presión. 3 ciclos de lavado. Visualización de temperaturas de lavado y aclarado. Incluye un cesto de acero inoxidable y suplemento para 4 bandejas.

Marca: Sammic

Ref.	Modelo	Cesta×útil (cm)	W
345.307	LU-60	60×63×165	11.200
349.062	LU-75	78×70×165	12.900
156.994	LU-61H	63×55×182	11.200
156.995	LU-130	135×70×168	24.000



LU-75



S-41

### LAVAVASOS

Para vasos, cubiertos y vajilla pequeña. Amplio abanico de soluciones para las necesidades de los distintos usuarios. Todos los lavavasos incluyen una cesta para vasos, una cesta mixta y un cestillo pequeño para cubiertos.

Marca: Sammic

**Gama SUPRA.** Doble pared (aislamiento térmico y acústico). Consumos limitados y mayor confort en la zona de lavado. Panel de mandos "soft" con selección de ciclos y visualización de temperaturas. También incluye el aclarado en frío. Amplio catálogo de extras como bomba de desagüe o descalcificador incorporado. Selección de ciclos. Cesta de 40x40cm. y altura útil de 28cm. 40, 30 y 24 cestas/hora según ciclos.

Ref.	Modelo	Cesta(cm)	W
264.390	S-41	40×40×128	3.040

**Gama X-TRA:** Panel de mandos "soft" con protección anti-humedad y selección de 3 ciclos fijos y aclarado final en frío de serie. Opción de bombas de desagüe o descalcificador incorporado. Cesta de 35x35cm o 40x40cm y altura útil hasta 28cm. Calderín independiente y puerta de doble pared. 40, 30 y 24 cestas/hora según ciclos.

Ref.	Modelo	Cesta(cm)	W
264.369	X-35	35×35×122	2.875
264.373	X-40	40×40×124	3.020
264.382	X-41	40×40×128	3.040

**Gama PRO:** Lavavajillas de uso sencillo e intuitivo. Cesta de 35x35 o 40x40 y altura útil de hasta 28cm. Calderín independiente en todos los modelos. Resultados profesionales y consumos ajustados. Puerta de doble pared. Hasta 30 cestas/hora.

Ref.	Modelo	Cesta(cm)	W
264.368	P-35	35×35×122	2.075
349.064	P-41S	40×40×128	2.240

### SECADORA DE CUBIERTOS

Seca, abrillanta y elimina los restos de cal de los cubiertos después del lavado. Totalmente automática. Carrocería y cuba de acero inoxidable. La lámpara germicida de rayos UVC esteriliza el cubierto y el granulador pulidor. 680W. 49×65×141cm. Modelos:

- SAM-3001: modelo de sobremesa. Producción de 3000 piezas/hora, con ventilador de salida.
- SAS-5001: modelo de pie. Producción de hasta 8.000 piezas/hora. Kit de rueda delantera opcional.
- SAS-6001: modelo de pie. Producción de hasta 8.000 piezas/hora, con ventilador de salida y freno-motor. Kit de rueda delantera opcional.

Marca: Sammic

Ref.	Descripción
203.575	Secadora SAM-3001
203.576	Secadora SAS-5001
203.574	Secadora SAS-6001
155.099	Producto abrillantador 3 Kg.



SAM-3001







X-80

**\*LAVAVAJILLAS DE CARGA FRONTAL**

Todos los lavavajillas incluyen una cesta para vasos, una cesta para platos y un cestillo para cubiertos. Marca: Sammic

**Gama SUPRA:** Doble pared (aislamiento térmico y acústico. Consumos limitados y un confort en la zona de lavado). El panel de mandos "soft" con selección de 3 ciclos y visualización de temperaturas. Amplio catálogo de extras. La gama incluye un modelo con sistema de aclarado a temperatura constante. Construcción de doble pared.

Ref.	Modelo	Cesta(cm)	W
369.253	S-51	50×50×133	3.370
369.249	S-61 <sup>1</sup>	50×50×133	6.750

1: Sistema de aclarado a temperatura constante, ideal para cristalería y depósito de agua independiente que permite presión y caudal pequeños en la instalación.

**Gama X-TRA:** Versatilidad y adaptabilidad. En todos los modelos panel de mandos "soft" de manejo intuitivo y selección de ciclos. Amplio catálogo de extras. Con visor de temperaturas en los modelos con cesta de 50x50cm. Producción de 40, 30 y 24 cestas/hora para el modelo X-45; 30, 24 y 20 (modelos X-61); 30, 24 y 17 (modelos X-51 y X-80).

Ref.	Modelo	Cesta(cm)	W
264.398	X-45	45×45×128	3.170
369.235	X-51	50×50×133	3.370
369.241	X-61 <sup>1</sup>	50×50×133	6.550
264.420	X-80 <sup>2</sup>	50×50×140	6.730

1: Sistema de aclarado a temperatura constante que garantiza una higiene perfecta.

2: Modelo sobreelevado, especial para lavar bandejas.

**Gama PRO:** Resultados profesionales con total garantía. Serie compacta de lavavajillas electro-mecánicas con el uso más sencillo e intuitivo del mercado para lavar todo tipo de platos, vasos, cubiertos, etc. Cesta de 50x50cm y altura útil de 33cm. Hasta 20 cestas/hora.

Ref.	Modelo	Cesta(cm)	W
264.402	P-50	50×50×133	3.170



Interior X-51



P-100 abierto



Panel de mandos

X-100

**\*LAVAVAJILLAS DE CÚPULA**

Altura útil de 40cm y tres ciclos de lavado con opción de parada térmica incluida. Panel de mandos con protección anti-humedad. Ausencia de ángulos en el interior. Los difusores de acero inoxidable de alto rendimiento garantizan una distribución del agua de lavado sin zonas muertas y con ángulos adecuados y chorros precisos. Fácil mantenimiento y limpieza. Todos los lavavajillas incluyen una cesta para vasos, una cesta para platos y un cestillo para cubiertos. 3 gamas de producto según el nivel de prestaciones. Marca: Sammic

**Gama SUPRA:** Panel de mandos "soft" con selección de ciclos y visor de temperaturas de lavado y aclarado. Amplio abanico de opciones. Construcción de doble pared. Opción arranque automático y parada térmica incluida. Filtros superiores inox. 60, 30 y 20 cestas/hora según ciclos.

Ref.	Modelo	Cesta(cm)	W
264.411	S-50	50×50×133	3.370
264.430	S-100	50×50×140	8.380

**Gama X-TRA:** Gama electrónica con selector de ciclos y visor de temperaturas. Amplio abanico de opciones. 60, 30 y 20 cestas/hora según ciclos.

Ref.	Modelo	Cesta(cm)	W
264.424	X-100	50×50×140	8.380

**Gama PRO:** Modelo electrónico con calderín de 6 KW. y selector de ciclos. Disponible con bomba de desagüe y válvula anti-retorno. 30, 20 y 17 cestas/hora según ciclos.

Ref.	Modelo	Cesta(cm)	W
264.422	P-100	50×50×140	6.750

# Consumibles

- 324 Servilletas y manteles
- 327 Naipes
- 328 Productos de acogida
- 330 Vajilla
- 332 Catering
- 333 Brochetas decorativas y velas
- 334 Palillos y brochetas
- 335 Pajitas
- 335 Blondas y bandejas
- 336 Envoltorios y bolsas
- 337 Embalaje y cápsulas
- 338 Embalaje (presentación)
- 338 Higiene
- 340 Dispensadores papel
- 341 Dispensadores jabón
- 342 Secamanos, secadores
- 342 Espejos
- 343 Accesorios baños
- 343 Ceniceros
- 344 Papeleras y cubos de cocina
- 345 Contenedores
- 346 Cubos y carros limpieza
- 347 Ambientadores y matainsectos



## Consumibles



**\*SERIE GC CLASS 40X40**

Gama de servilletas y manteles en TisuClass® Airlaid (tecnología de material no tejido que se obtiene a partir de celulosa que queda unida mediante látex. Tacto similar a la tela y ofrece alta resistencia y absorción). Presentación siempre en perfecto estado con colores oscuros siempre vivos y constantes.  
 Marca: Gomà-Camps

**Servilletas 40x40cm.** Plegado 1/4. Tamaño plegado 20x20cm. 50 unidades paquete. 12 paquetes/caja.

Ref.	Tipo/Color
240.575	Liso/Negro
265.429	Liso/Grafito
240.581	Liso/Cacao
240.580	Liso/Burdeos
255.540	Liso/Blanco
62.692	Luxe/Blanco

**Servilletas Kangur 40x40cm.** Paquetes de 50. Este tipo de plegado permite colocar los cubiertos en el interior de la servilleta a modo de sobre. Tamaño plegado 10x120cm. 50 unidades/paquete. 12 paquetes/caja.

Ref.	Tipo/Color
255.527	Liso/Negro
265.432	Liso/Cacao
255.528	Liso/Burdeos
240.589	Liso/Blanco <sup>1</sup>
240.585	Sidney/Blanco

1: Kangur liso/blanco. 34x40cm. Pack 70 uds..

**Rollos/caminos de mesa Dueto.**

3 rollos/caja. Rollos de 0,40x50m, precortados a 120cm. 41 formatos.


Ref.	Tipo/Color
150.576	Liso/Negro
265.435	Liso/Grafito
240.528	Liso/Cacao
150.572	Liso/Burdeos
150.573	Liso/Blanco

**\*SERVILLETAS PUNTA&PUNTA**

40x40cm. Plegado 1/4. *Punta&punta* es un tipo de gofrado en el que se aplica una gota de cola entre las dos hojas de papel tisú. Con este sistema aportamos a la servilleta más resistencia y cuerpo. Reducen el consumo y facilitan el ahorro. 2 capas. 100 unidades/paquete. 16 paquetes/caja.  
 Marca: Gomà-Camps

Tokyo <sup>1</sup>	Liso	Modelo
150.584	240.562	Blanco
150.590	240.567	Marfil
150.585	240.563	Burdeos
	240.572	Naranja
150.586	240.564	Azul oscuro
240.558	240.568	Cacao
150.588	240.566	Negro

1: Tokyo. Modelo decorado con cenefa.



**\*SERVILLETAS TISÚ ECO**

Servilletas de mesa económicas. Plegado 1/4. Packs 100 unidades. Marca: Gomà-Camps

Ref.	cm	Capas	Color
62.742	30x30	1	Blanco
240.555	30x30	2	Blanco
62.710	33x33	2	Blanco
62.701	40x40	2	Blanco
240.557	40x40	2	Negro
62.706	40x40	2	Burdeos
62.699	40x40	3 <sup>1</sup>	Blanco

1: Packs de 75 unidades.



Más modelos y decorados: [www.grupocrisol.com](http://www.grupocrisol.com).

**\*MINI SERVIS**

17x17 cm. Servilletas blancas una capa. Marca: Gomà-Camps

Ref.	Modelo	U
62.751	Blanca	400
150.544	Muchas Gracias	400
150.543	Eskerrik Askto	400

Servilleteros miniservis: Ver en catálogo de COMPLEMENTOS DE MESA.

**\*MANTELES GOFRADOS BLANCOS**


Marca: Gomà-Camps



Mikado

**Gofrado Mikado.** 37g. Cajas de 500 unidades.

Ref.	cm
92.258	100×100
62.798	100×120
62.795	120×120



Rombo

**Gofrado Rombo.** 48g. Cajas 300 unidades.

Ref.	cm
62.810	100×100
62.797	100×120
62.794	120×120

**\*MANTELES GOFRADOS COLOR**

48g. Cajas de 300 unidades.

Marca: Gomà-Camps



Ref.	cm	Color
92.268	100×100	Burdeos
62.805	100×100	Azul
62.804	100×100	Verde
240.611	100×100	Negro
62.799	100×100	Cuadros azul
62.802	100×100	Cuadros rojo

**\*MANTELES EN ROLLOS**

Marca: Gomà-Camps



Ref.	g	Metros	Color
62.860	37	1×100	Blanco
62.837	37	1,2×100	Blanco
62.831	48	1,2×100	Azul
92.244	48	1,2×100	Burdeos
62.827	48	1,2×100	Azul cuadros



cm: medidas en cm (salvo indicación expresa).

**\*SERIE DOUBLE POINT®**



Su tacto, es muy parecido a la tela y el precio del producto es la mitad que el de una servilleta Airlaid o Dry Tissue. Blanco o colores *Vivo* o *Pastel*. Servilletas de 2 capas de 18g/m<sup>2</sup>, plegado 1/4.

- Servilletas blancas: Plegado 1/4.
- Servilletas de colores: 39×39 o 33×33cm. Packs 50 uds. Consultar otras medidas.
- Mantelinos de colores o decorados: celulosa extra 50g/m<sup>2</sup>. 43×31cm. 500 uds.

Marca: García de Pou

**Servilletas blancas.**

Ref.	cm	Modelo	U
67.937	20×20	Lisa	100
67.940	33×33	Lisa	50
119.208	39×39	Lisa	50
67.955	39×39	Orla Plus	50



**Colores Vivo.** Servilletas y mantelinos

39x39	33x33	Mantelín	Color
67.923	67.895	26.929	Rojo
67.930	67.902	27.027	Burdeos
67.924	67.896	26.930	Marino
67.926	67.898	26.934	Jaguar
67.927		26.932	Caramelo
234.147		234.148	Chocolate
149.757	149.756	149.760	Negro
270.860		270.868	Naranja
67.928		26.933	Habana
234.111		234.116	Fucsia
234.302	234.301	234.324	Amarillo
149.587		149.617	Ciruela
		26.931	Pradera
234.112	234.109	234.117	Turquesa




**Colores Pastel.** Servilletas y mantelinos

39x39	33x33	Mantelín	Color
67.931	67.903	27.028	Marfil
67.933		27.030	Salmón
234.108		234.115	Clementina
149.751			Lavanda
234.107		234.114	Anís
270.858		234.627	Taupé
67.936	67.908		Rosa
67.932		27.029	V. Agua



**Mantelinos decorados.**

Ref.	Modelo
27.155	Maxim marrón/ocro
27.160	Maxim azul
27.159	Maxim burdeos/gris
27.156	Trattoria
27.157	Volare
234.043	Pérsico





**\*SERIE DRY TISSUE / AIRLAID**

Producto en papel más parecido a la tela, con una resistencia y apariencia óptima. Uso adecuado para recepciones o cenas exclusivas. Económico y ecológico. Las gamas color, decoradas e hilo están compuestas por:

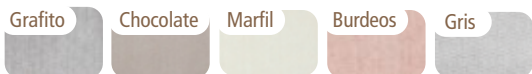
- **Servilletas:** 40x40cm. 55g/m<sup>2</sup>. Plegado 1/4. Paquetes de 50 unidades.
- **Caminos de mesa Tu&Yo precortados:** 0,4x24m. Precorte 1,2m. 20 caminos. 55g/m<sup>2</sup>. Marca: García de Pou

**Gama color.**

Servilletas	Caminos	Color/tipo
149.607	148.286	Parma/Pastel
27.485	240.867	Gris/Pastel
27.486	240.865	Kiwi/Pastel
234.636	234.678	Marfil/Pastel
149.615	148.622	Negro/Vivo
234.201	234.202	Chocolate/Vivo
234.630	234.675	Burdeos/Vivo
234.632	234.676	Verde/Vivo
234.634	234.677	Azul/Vivo
234.637		Rojo/Vivo
234.638		Amarillo/Vivo




Detalle HILLO



**Gama hilo.**

Servilletas	Caminos	Color/tipo
271.515	271.523	Grafito
271.516	271.281	Chocolate
150.314	271.282	Burdeos
150.319	271.283	Marfil
310.875	310.878	Gris



Detalle textura



**\*SERIE SPUNBOND**

Tacto y apariencia de lujo. Tejido sin tejer 100% polipropileno 60g/m<sup>2</sup>. Colores vivos.

- **Mantel:** 120x120cm. Rollos 1,2x50,4m. 42 manteles precortados.
- **Camino:** 40x120cm. Rollos 0,4x48m. 40 caminos precortados.
- **Mantelín:** 30x40cm. Paquetes de 200 uds. Marca: García de Pou

Mantel	Camino	Mantelín	Color
261.125	261.004	271.510	Lima
240.876	240.804	261.001	Arena
261.126	261.121	271.513	Naranja
270.823	271.545	270.827	Rojo
240.840	29.889	261.035	Burdeos
240.807	29.888	261.037	Marino
240.806	29.887	261.038	Chocolate
270.822	271.544	270.826	Gris
240.805	29.886	261.039	Negro
261.127	261.122	271.512	Blanco
261.123	260.994	271.514	Frambuesa
261.124	260.995	271.511	Turquesa
240.875	240.803	261.036	Violeta



Verde

**\*SERVILLETAS PUNTA&PUNTA**

2 capas. Plegado 1/4. Pack: 2x40 (formato 20x20cm) y 50 (33x33 y 40x40cm).

Marca: Nupik

20x20	33x33	40x40	Color
151.213	151.224	151.233	Blanco
151.214	151.226	151.236	Limón
151.223	151.232	151.249	Burdeos
151.216	151.230	151.239	Azul
151.217	151.231	151.241	Verde
151.218	190.581	151.242	Negro
151.222	151.228	151.237	Naranja
	151.225	151.235	Crema
151.215	151.229		Rojo
151.219		151.243	Marrón



**\*SERVILLETAS CELULOSA**

2 capas de 18g/m<sup>2</sup>. Gofrado lateral que realzan el producto. 39x39cm. Plegado 1/4. Paquetes de 100 unidades.

Marca: García de Pou

Ref.	cm	Color
26.855	20x20	Blanco
26.858	33x33	Blanco
26.856	30 x 30	Blanco
26.863	39x39	Blanco
234.037	39x39	Negro

**\*CAMINOS DE MESA**

40cm x 1,20m precortados en rollos de 25 manteles. Fabricados con Nupercel®. Marca: Nupik

Ref.	Color
252.074	Azul
252.075	Crema
252.076	Burdeos
252.077	Chocolate
252.078	Negro



Volare

**\*SERVILLETAS CANGURO<sup>1</sup>**

Plegadas para introducir los cubiertos.

- **Canguro:** 40x40cm (Plegada 10x20,5cm).
  - **Cangurito:** 33x40cm (Ple. 7,5x20,5cm).
- Marca: García de Pou

Tisú 2 capas. 2x18g/m<sup>2</sup>. Pack 50uds.

Canguro Color

260.917	Blanco
26.870	Volare

Airlaid. Calidades dry tissue o dry cotton (biodegradable). 55g/m<sup>2</sup>. Pack 30uds.



Dry tissue



Dry cotton

Canguro	Cangurito	Color
401.603	401.594	Blanco (45g/m <sup>2</sup> )
401.601	401.596	Negro
401.595	401.595	Burdeos
27.551	325.764	Chocolate
260.918	325.759	Marfil
148.810	325.760	Mandarina
260.803	325.765	Kiwi
271.135	29.871	Gris
401.597	325.740	Marfil <sup>1</sup>
401.598	325.742	Burdeos <sup>1</sup>
401.599	325.743	Chocolate <sup>1</sup>
271.517	325.744	Grafito <sup>1</sup>

1: Dry cotton.

cm: medidas en cm (salvo indicación expresa).



N° 1



N° 12



N° 27

**\*NAIPES ESPAÑOLES**

Naipes de 61,5×95mm.  
Marca: Fournier

**Caras españolas n°1.** Reversos de las cartas en rojo/azul. Estuche de cartulina.

Ref.	Modelo
18.857	40 cartas
18.861	50 cartas

**Caras españolas n° 12.** Reversos de las cartas en rojo/azul. Estuche de celofán.

Ref.	Modelo
18.858	40 cartas
18.862	50 cartas

**Naipes españoles n° 27.** Reversos de las cartas en rojo/verde. Estuche de plástico.

Ref.	Modelo
114.755	40 cartas
18.860	50 cartas



N° 18



N° 20

**\*NAIPES PÓQUER**

Naipes 62,5×88mm. 55 cartas. Reversos de las cartas en rojo/azul. Estuche de cartulina. Marca: Fournier

**Póquer español n° 20.**

Ref.	Modelo
18.868	3 joker

**Póquer inglés n° 18/18.**

Ref.	Modelo
18.870	Índices estándar (N°18)
18.871	Índices gigantes (N°818)



N° 818



N° 26

**\*NAIPES BRIGDE-CANASTA N° 26**

Naipes de 57×88 mm. Reversos de las cartas en rojo/azul. Marca: Fournier

Ref.	Modelo	Estuche
66.877	55 cartas	Cartulina



Punzonado sin goma

Feltina

Tapete 3/2mm

Punzonado con goma

**\*TAPETES**

Marca: Fournier

Ref.	Descripción	cm
114.713	Feltina	90×90
66.879	Punzonado sin goma	40×50
66.880	Punzonado con goma	40×50
114.716	Tapete 3mm sin goma	50×50
114.715	Tapete 2mm sin goma	50×50

**\*GAMA URBE**

Nueva línea URBE, basada en la gama *Estándar*, pensada para hoteles de ciudad minimalistas y modernos. Tanto en la gama *Urbe* como en la gama *Esencial SPA* puedes configurar la colección de amenities que necesitas. Consúltanos.

Marca: Envatel

**\*GAMA ESENCIAL SPA**

Nueva línea URBE, basada en la gama *Estándar*, pensada para hoteles de ciudad minimalistas y modernos. Tanto en la gama *Urbe* como en la gama *Esencial SPA* puedes configurar la colección de amenities que necesitas. Consúltanos.

Marca: Envatel

**\*GAMA ESTÁNDAR**

Diseños elegantes y atractivos.

Marca: Envatel

**Botella baño.**

Ref.	Modelo	cl	U
152.967	Oval. Gel	20	400
226.853	Oval. Champú	20	400
226.842	Oval. Body milk	20	400
226.843	Oval. Colonia	20	400
152.969	Plana. Gel	35	220
152.968	Plana. Champú	35	220
151.980	Plana. Body milk	35	220

**Tubo baño.**

Ref.	Modelo	cl	U
226.846	Cilíndrico. Gel	30	200
226.847	Cilíndrico. Champú	30	200
297.570	Cilíndrico. Body milk	30	200
226.851	Blando. Gel	30	300
226.852	Blando. Champú	30	300

**Sobre baño.**

Ref.	Modelo	U
151.936	Sobre 8g. Gel	1.320
151.937	Sobre 8g. Champú	1.320

**Accesorios baño.**

Ref.	Descripción	U
151.946	Esponja color tabaco	200
152.973	Gorro ducha	300

**Zapatillas baño.** Modelos ECO (tejido sin tejer. Suela semirrígida) y Confort (tejido rizo y suela rígida).



Ref.	Modelo	U
151.899	Eco	240
151.898	Confort	100

**Habitación.**

Ref.	Modelo	U
152.977	Lustrapies	500
151.973	Tisúes 5 unidades	450
151.972	Costurero gris (hilos, botón, aguja, imperdible)	600





**Kit afeitado:** Maquinillas de afeitar 2 hojas con sobre de crema de afeitar 8g.

Ref.	Modelo	U
152.980	Kit afeitado. Flow pack	500
151.961	Kit afeitado. Estuche	500



**Kit dental:** Cepillo dental + sobre gel 2ml.

Ref.	Modelo	U
152.971	Kit dental. Flow pack	450
151.944	Kit dental. Estuche	500



**Peine:** Color blanco. 2 cuerpos

Ref.	U
151.963	1.000



**Disco desmaquillador:** Disco y 3 bastoncillos.

Ref.	U
226.837	2.000



**Jabón.**

Ref.	Modelo	U
297.572	Jabón pastilla	350
297.571	Jabón 15g redondo	300



151.922	Jabón plisé 20g	400
---------	-----------------	-----



**Toallitas.** Impregnadas. Cajas de 1.500 unidades.

Ref.	Modelo
151.967	Toallita limpiagafas
297.573	Toallita lustrazapatos
226.833	Toallita desmaquilladora
67.961	Toallita quitamanchas
226.835	Toallita alcohol
151.965	Toallita limón



**\*GAMA KRAFT**

Gama moderna de productos de acogida. Apariencia papel kraft. Ideal para ambientes intimistas, retro o vintage. Marca: mil994

Ref.	Modelo	U
405.618	Sobre gel de baño	1.320
405.619	Sobre champú de baño	1.320
405.616	Toallita limón	1.500
405.617	Pastilla jabón	350



**\*GAMA LUXURY**

Toallitas fabricadas con tejido sin tejer. Enrolladas para una aplicación más cómoda, con una presentación elegante. Gran formato de 20x20cm. Cajas de 200 unidades. Marca: Santex

Ref. Fragancia

405.341	Neutra
405.339	Aloe vera
405.340	Té verde
405.338	Limón



**\*TOALLITAS LIMÓN**

Celulosa. Sobres de 6x8cm. Toallitas de 17x13cm. Marca: Santex

Ref.	Fragancia	U
405.342	Limón	500
405.343	Limón	100



**\*VASOS PP5 TRANSPARENTES**

Polipropileno. No se astillan. Flexibles y prácticamente irrompibles. Soportan de -20°C a +120°C.

Marca: Nupik



Ref.	Modelo	cl	☒
18.315	Agua	22	100
18.318	Cerveza	33	50
151.261	Medio	50	50
18.320	Pinta	61	50



**\*VASOS BIODEGRADABLES<sup>1)</sup>**

Vasos de cartoncillo + PLA (materia prima biodegradable y compostable). Para bebidas frías y calientes (máximo +95°C).

Marca: García de Pou



Ref.	cm	cl	☒
404.834	Ø6,3×16	12	50
404.835	Ø7,2×17,8	18	50
404.836	Ø8×19,2	24	50
404.837	Ø9×111	36	50
404.838	Ø9×113	48	50

Consultar tapas CPLA en [www.grupocrisol.com](http://www.grupocrisol.com).



**\*VASOS PARA BEBIDAS CALIENTES**

Vasos de cartoncillo negro especialmente fabricados para contener bebidas calientes. Doble capa más una capa extra ondulada (que hace el vaso más agradable al tacto) y una fina capa de PE. Disponible en dos colores: negro (Black) y marrón (Natural).

Marca: García de Pou

**Natural.**

Ref.	cm	cl	☒
260.707	Ø6,2×16	12	40
348.407	Ø7,2×17,8	18	25
260.708	Ø8×19,2	24	25
260.709	Ø9×111	36	25
260.710	Ø9×113	48	25

**Black.**

Ref.	cm	cl	☒
260.797	Ø6,2×16	12	40
348.406	Ø7,2×17,8	18	25
261.103	Ø8×19,2	24	25
261.104	Ø9×111	36	25
260.798	Ø9×113	48	25

**Tapas. PS.**

Negras	Blancas	Para vasos	☒
260.799	348.511	12cl	100
311.420	348.512	18cl	100
260.800	348.513	24cl	100
260.801	348.814	36-48cl	100



**\*VASOS CARTÓN KRAFT**

Biodegradable, compostable. Bebidas calientes.

Marca: Gemavi

Ref.	cl	☒
354.992	11	50
354.993	20	50
354.994	23	50
404.771	34	50



**\*VASOS FIBRA DE CAÑA**

Fibra de caña + PLA (materia prima biodegradable y compostable). Para bebidas frías y calientes.

Marca: Gemavi

Ref.	cl	☒
376.034	20	50
376.035	23	50
376.031	30	50
376.032	34	50
376.033	47	50



**\*TAPAS PLA**

Fibra de caña + PLA.

Marca: Gemavi

Ref.	cm	☒
376.029	Ø8	50
376.030	Ø9	50





**\*PLATOS PURE**

Caña de azúcar. Los productos de caña de azúcar son particularmente resistentes y tienen una superficie suave y agradable. Biodegradables y compostables. Aptos para microondas (hasta +100°C).

Marca: Pap\*Star

Ref.	Modelo	cm	U
377.179	Llano	26×13	50
377.180	Llano	17×14	50
377.181	Llano	13,5×10	50
377.501	Hondo	20×20×13	50
377.502	Hondo	26×26×14,5	50



**\*VAJILLA ARECA**

Vajilla de hoja de palma. Biodegradable y compostable. Platos cuadrados.

Marca: García de Pou

Ref.	cm	U
271.330	8×8×12	25
401.344	10×10×12,5	25
401.345	12×12×11,5	25
271.140	15×15×11,5	25
271.141	18×18×11,5	25
271.256	24×24×12	25

**\*PLATOS Y BOLES COMPOSTABLES**

Fibra de caña + PLA.

Marca: Gemavi



Ref.	Modelo	cm	U
404.772	Plato llano	Ø15	50
376.015	Plato llano	Ø17	50
376.022	Plato llano	Ø22	50
376.018	Plato llano	Ø26	50

376.013	Plato oval	26×19×12	50
376.014	P. oval	32×25×12,5	50

376.010	Bol 35cl	50
376.011	Bol 50cl	50



**\*CUBIERTOS DE MADERA**

100% natural. Biodegradable y compostable.

Marca: Don Palillo

Ref.	Modelo	cm	U
386.980	Cuchillo	16,5	100
386.981	Cuchara	16	100
386.982	Cucharilla	11	100
386.978	Tenedor	16	100
386.979	Tenedor mini	13,5	100
386.983	Cucharita helado	7	100



**\*CUBIERTOS DE CPLA**

Material derivado del almidón del maíz.

100% biodegradable y compostable.

Marca: Betik

Ref.	Modelo	Color	cm	U
405.906	Cuchara	Blanco	16,8	50
405.910	Cuchara	Negra	16,8	50
405.912	Cuchara	Blanca	12,5	50
405.999	Cuchara	Negra	12,5	50
405.905	Tenedor	Blanco	16,8	50
405.909	Tenedor	Negro	16,8	50
405.907	Cuchillo	Blanco	16,8	50
405.911	Cuchillo	Negro	16,8	50



**\*AGITADORES DE MADERA**

100% natural. Biodegradable y compostable.

Marca: Don Palillo

Ref.	Descripción	cm	U
386.989	A granel	110×6	1.000
386.991	A granel	140×6	1.000
386.992	Envueltos	140×6	500

## \*SERIE FINGERFOOD

Plástico transparente cristalinos en poliestireno.  
Marca: Pap\*Star

## Vasos.



Ref.	Modelo	cl	cm	U
305.067	Apilable	10	Ø6,5×15,1	15
304.782	Tubo	6	Ø4×17,5	30
304.781	Inclinado	7	Ø6×16,4	25

## Bolos redondos.



Ref.	Modelo	cl	cm	U
304.783	Redondo	6,5	Ø7,2×13	50
304.776	Inclinado	7,5	Ø9×13,9	20

## Bolos cuadrados.



Ref.	Modelo	cl	cm	U
304.777	Cuadrado	5	4,5×4,5×15	50
304.786	Cubo	5,5	4,2×4,2×14,7	30

## \*MINI VASO ASIA

Poliestireno inyectado. Reciclable y reutilizable.  
Marca: García de Pou



Ref.	Color	cl	cm	U
234.082	Verde agua	6	Ø5,1×16,5	12

## \*PIPETA

PELD. Transparente.  
Marca: García de Pou



Ref.	cl	U
260.697	4	1.000

## \*APERITIVOS ASIA

Artículos para degustación. Poliestireno inyectado. Reciclables y reutilizables.  
Marca: García de Pou



Bol. 20cl. Ø12×15cm.

Ref.	Color	U
260.778	Negro	12
260.777	Verde agua	12



Cuenco. 8,3cl. Ø7×13,5cm.

Ref.	Color	U
234.063	Negro	30
234.065	Verde agua	30



Cuchara gota. 10×5cm.

Ref.	Color	U
234.262	Negro	40



Vaso Bodega. 18cl. Ø7,5×15,8cm.

Ref.	Color	U
234.248	Transparente	20
234.251	Verde agua	20



Esfera. 7,5cl. Ø5,7×14cm.

Ref.	Color	U
234.359	Transparente	20



Mini tubo. 30cl Ø3,5×15,5

Ref.	Color	U
240.703	Negro	40
240.702	Verde agua	40

**\*PALILLOS/PINCHOS BAMBÚ**

Madera de bambú. Desechables.  
Marca: Pap\*Star

Ref. Modelo →cm

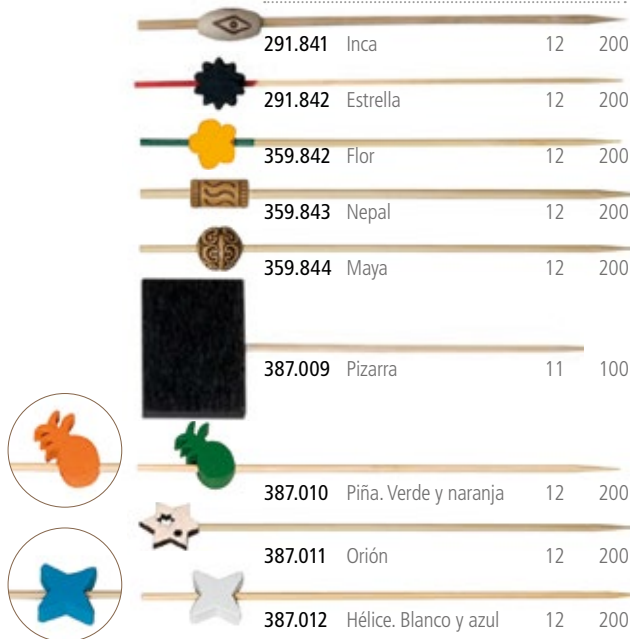


305.099	Tenedores	8,5	500
305.436	Pinchos Ø2,5mm	15	250
305.101	Brocheta Knot	6	250
305.103	Brocheta Knot	10	250
305.106	Brocheta black	12,5	250
305.108	Brocheta Red Pearl	7	500
305.096	Pinzas	10	50

**\*BROCHETAS DECORADOS BAMBÚ**

Madera de bambú. Desechables.  
Marca: Don Palillo

Ref. Modelo →cm

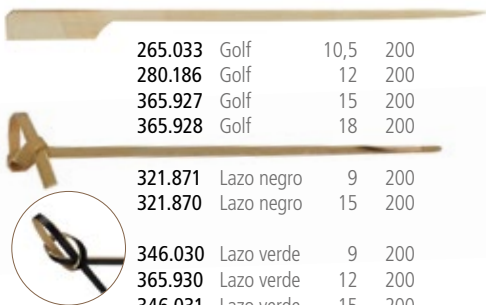


291.841	Inca	12	200
291.842	Estrella	12	200
359.842	Flor	12	200
359.843	Nepal	12	200
359.844	Maya	12	200
387.009	Pizarra	11	100
387.010	Piña. Verde y naranja	12	200
387.011	Orión	12	200
387.012	Hélice. Blanco y azul	12	200

**\*BROCHETAS BAMBÚ**

Marca: Betik

Ref. Modelo →cm



265.033	Golf	10,5	200
280.186	Golf	12	200
365.927	Golf	15	200
365.928	Golf	18	200
321.871	Lazo negro	9	200
321.870	Lazo negro	15	200
346.030	Lazo verde	9	200
365.930	Lazo verde	12	200
346.031	Lazo verde	15	200

**\*BROCHETAS FRUIT PICKS**

Bambú. Desechables.  
Marca: Betik

Ref. Color →cm



67.544	Amarillo	12	200
280.187	Rojo	12	200
280.188	Negro y rojo	12	200

**\*PALILLOS FIESTA**

Colores surtidos.  
Marca: Pap\*Star

Ref. Modelo →cm



304.878	Fuegos	18	100
305.089	Molinillo	17,5	100
304.874	Sombrilla	10	144

**\*VELAS PARAFINA**

Marca: Pap\*Star

Candelabro. Ø22x↑250mm.  
Combustión: 7 horas.

Ref. Color

304.419 Blanco<sup>1</sup> 6

1: Consultar otros colores en [www.grupocrisol.com](http://www.grupocrisol.com).



**Calientaplatos.**

Ref. mm Combustión

305.149	Ø39x↑16	4 horas	100
305.148	Ø37x↑19	6 horas	30
305.267	Ø38x↑22	8 horas	100
305.268	Ø59x↑24	9 horas	20

Taco. Ø60x↑115mm. Combustión: 24 horas.

Ref. Color

305.128	Crema	6
305.127	Blanco	6



**\*FÓSFOROS**

Fósforos de gran tamaño: 20cm.  
Marca: Betik

Ref.

280.189 40





**\*BROCHETAS**

Pinchos para brochetas redondos. Una punta.

Marca: Don Palillo

Madera Bambú →cm ☐

151.889		8	200
151.890		10	200
151.891		13	200
151.892	254.955	15	200
151.893	254.956	20	100
151.894	254.957	25	100
151.895	254.939	30	100
	254.940	40	100

**\*PALILLOS CHINOS ENVUELTOS**

21cm. Envase individual papel. Modelo *Twinn*.

Marca: Don Palillo



Ref. ☐

291.836	100
---------	-----

**\*PALILLOS ENVUELTOS**

Palillos redondos en funda individual. Máxima higiene para su cliente. 1.000 unidades.

Marca: Don Palillo



Torneado 2 puntas Envoltorio

151.888	210.350	Plástico transparente
210.348	210.351	Papel alta calidad



**\*PALILLOS PLANOS**

Palillos fabricados en madera de chopo. Pulido, secado y elaboración de las puntas supervisada para que el agarre en el alimento esté garantizado.

Marca: Betik

Ref. Palillo(mm) ☐

67.537	65×1,3	2.900
265.037	65×1,3	650
67.549	80×1,9 <sup>1</sup>	1.900

1: Largo. Especial pinchos y banderillas.



**\*PALILLEROS DON PALILLO**

Prácticos y económicos envases dosificadores.

Marca: Don Palillo

Ref. Modelo Palillos ☐

151.887	Triangular	Torneados	120
210.344	Oval	2 puntas	200
210.342	Oval	Torneados	200



**\*PALILLOS ENFUNDADOS**

Palillos redondos. Enfundados. Estuche 1.000 unidades.

Marca: Betik

Ref. mm<sup>1</sup> Descripción Funda

114.704	65×2	2 puntas	Plástico
88.659	65×2	Torneado	Papel
265.038	68×2,2	2 puntas	Papel

1: Palillo.



**\*PALILLOS REDONDOS**

Madera de gran resistencia. Formato estuche. Segunda marca PICNIC a mejor precio.

Marca: Betik

Ref. Descripción Palillos (mm) ☐

114.698	BETIK. 1 punta	100×2,2	500
114.694	PICNIC. 2 puntas	65×2	800
140.145	PICNIC. Torneado	65×2	800
67.541	HOTEL. 2 puntas	68×2,2	850
88.651	HOTEL. Torneado	68×2,2	850

**\*PALILLOS PERSONALIZADOS**

Funda individual de papel. Personalizados a una tinta (Pedido mínimo 24.000 unidades) o a dos tintas (Mínimo 48.000 unidades + 30€ la primera personalización). Precio por millar.

Marca: Don Palillo

Ref. Palillos

210.356	Redondo torneado o 2 puntas
---------	-----------------------------



**\*PALILLEROS BETIK**

Palillos redondos. 65×2mm.

Marca: Betik

Ref. Descripción ☐

88.652	Torneados LUX	200
140.137	Dos puntas LUX	200
206.783	Dos puntas ECO	200
67.543	Dos puntas MINI	130





**\*PAJITAS PLA**

100% biodegradables y compostables. PLA.  
Marca: Don Palillo

Ref.	Modelo	Color	cm	U
386.998	Cóctel	Negro	14×0,7	250
387.001	Rectas	Negro	23×0,6	250
386.999	Rectas	Natural	23×0,6	250
387.000	Rectas	Verde!¹	23×0,6	250

1: Envase individual papel.



**\*PAJITAS DE PAPEL**

Marca: Don Palillo

Ref	Modelos	→cm	U
387.004	Rayas espiral colores	20×0,6Ø	250
387.005	Topos colores	20×0,6Ø	250
387.006	Rayas espiral negro	20×0,6Ø	250
387.007	Rayas espiral negro	15×0,6Ø	250
387.008	Papel Kraft!¹	20×0,6Ø	250
401.747	Color negro	15×0,8Ø	250
401.748	Rayas espiral colores	20×0,8Ø	250
401.749	Papel kraft	23×0,6Ø	250
401.750	Color negro	23×0,6Ø	250
401.751	Color negro	23×0,8Ø	250

1: Envase individual papel.

**Pajitas de papel extragrandes.**

Ref	Modelos	cm	U
401.752	Rayas espiral colores	40×0,6	50
401.753	Rayas espiral colores	60×0,6	50

**\*BANDEJAS RECTANGULARES**

Packs 100 udes. hasta medida 26×33cm. Packs 50 udes. para medidas 30×39 y 34×44cm.

Marca: Grup de 9



Cartón	Oro	Plata	cm
152.748	152.524	152.612	11×17
152.749	152.525	152.613	12×19
152.751	152.527	152.615	16×22
152.752	152.528	152.616	18×24
152.753	152.529	152.617	20×27
152.755	152.531	152.619	24×31
152.744	152.520	152.608	26×33
152.746	152.522	152.610	30×39
152.747	152.523	152.611	34×44

**\*PLATOS BORDE ONDULADO**

Paquetes de 100 udes. hasta diámetro 30 cm incluido. Resto de medidas 50 ud/paq.

Marca: Grup de 9



Plata	Oro	Cartón	cm
		152.101	Ø14
		152.103	Ø18
152.601	152.513	152.104	Ø20
152.603	152.515	152.106	Ø25
152.604	152.516	152.107	Ø27
152.605	152.517	152.108	Ø30
152.606	152.518	152.109	Ø32
152.607	152.519	152.110	Ø34
		152.112	Ø40

**\*BLONDAS Y RODALES**

Packs de 100 unidades.  
Marca: Grup de 9



Rodales

**Blondas y rodales calados.**

Lito	Opalina	Oro	Plata	Tipo	cm
152.766	152.128	152.574	152.697	Blonda	13×31
152.767	152.129	152.575	152.698	Blonda	16×42
152.768	152.130	152.576	152.699	Blonda	18×50
152.760	152.122	152.568	152.599	Blonda	26×32
152.763	152.125	152.571	152.694	Blonda	37×45
152.765	152.127	152.573	152.696	Blonda	45×55
152.771	152.133	152.579	152.702	Rodal	Ø12
152.773	152.135	152.581	152.704	Rodal	Ø18
152.775	152.137	152.583	152.706	Rodal	Ø25
152.779	152.141	152.587	152.710	Rodal	Ø35
152.784	152.143	152.589	152.712	Rodal	Ø40

Más medidas: Otras medidas en [www.grupocrisol.com](http://www.grupocrisol.com).



Ovales

Blondas

**Blondas y rodales de parafina.**

Blanco	Tabaco	Tipo	cm
152.546	152.641	Blonda	13×31
152.548	152.643	Blonda	16×42
152.549	152.644	Blonda	18×50
152.537	152.632	Blonda	26×32
152.541	152.636	Blonda	37×45
152.544	152.639	Blonda	45×55
152.552	152.647	Rodal	Ø18
152.555	152.646	Rodal	Ø25
152.559	152.653	Rodal	Ø35
152.561	152.655	Rodal	Ø40

**Ovales relieve**

Lito	Plata	cm
152.718	152.820	17×26
152.720	152.822	24×37
152.722	152.824	29×46
152.724	152.826	35×56



Times


**\*BOLSAS ABIERTAS POR 2 LADOS<sup>1</sup>**

Papel antigrasa 34g/m<sup>2</sup>. Modelos *Parole*, *Times* Blanco y *Feel Green*.

Marca: García de Pou

Parole	Times	Feel Green	cm	📦
348.541	401.525	(9+3)×22	500	
348.542	347.957	13×14	1.000	
348.543	271.401	241.402	16×16,5	500
348.545	401.524		13×22	500
401.522	401.520		23×25,5	500

1: Más tamaños y decorados en [www.grupocrisol.com](http://www.grupocrisol.com).



Parole



Times


**\*CONOS DE PAPEL<sup>1</sup>**

Para patatas fritas, fish&chips, churros, etc. Compostable. Papel antigrasa 70g/m<sup>2</sup>. Pack 250 unidades. Modelos *Chips*, *Times* y *Feel Green*.

Marca: García de Pou

Times	Feel Green	cm
260.899	28.407	17×24
260.900	28.406	21×29,5
260.901	260.903	24×34

1: Más tamaños y decorados: [www.grupocrisol.com](http://www.grupocrisol.com).



Times



Fitipaldi

**\*ENVOLTORIOS<sup>1</sup>**

Impresas con tintas al agua. 34g/m<sup>2</sup>. Compostable. Packs de 1.000 unidades.

Marca: García de Pou

Para hamburguesas. 28×34cm.

Ref.	Modelo
260.904	Fitipaldi rojo
260.905	Fitipaldi negro
348.217	Times kraft
28.410	Feel Green
348.546	Parole verde
348.547	Parole naranja
348.548	Parole azul

Ref.	Modelo	cm	📦
348.522	(14+7)×26	500	
348.524	(19+8)×26	500	
348.525	(19+8)×35	250	
348.526	(26+8)×35	250	

**\*BOLSAS CRUASÁN PAROLE<sup>1</sup>**

Celulosa 35g/m<sup>2</sup>. Compostable.

Marca: García de Pou


Ref. cm 📦

348.522	(14+7)×26	500
348.524	(19+8)×26	500
348.525	(19+8)×35	250
348.526	(26+8)×35	250

1: Más tamaños en [www.crupocrisol.com](http://www.crupocrisol.com).



Parole. 3 colores



Feel Green

Para recipientes de presentación.

31×31cm o 31×38cm.

31x31cm	31x38cm	Modelo
271.391	271.395	Fitipaldi rojo
271.392	271.396	Fitipaldi negro
271.393	271.397	Times blanco
348.218		Times kraft
271.394	271.398	Feel Green
401.683	401.686	Parole green
401.684	401.687	Parole naranja
401.685	401.688	Parole azul

1: Más tamaños y decorados en [www.grupocrisol.com](http://www.grupocrisol.com).



Feel Green

**\*BOLSAS SÁNDWICHES<sup>1</sup>**

Papel antigrasa 34g/m<sup>2</sup>. Modelos *Parole* y *Feel Green*.

Marca: García de Pou

Parole	Feel Green	cm	📦
348.529	28.413	(9+4)×30	500
348.530	28.412	(12+4)×26	500
348.531	28.414	(12+4)×35	500

1: Más tamaños en [www.grupocrisol.com](http://www.grupocrisol.com).



Fitipaldi



Parole





**\*CÁPSULAS METALIZADAS**

Aluminio Oro-Plata.  
Marca: Grup de 9

Ref.	Modelo	mm	U
152.454	Redonda	Ø18×117	1.000
152.452	Redonda	Ø26×114	1.000
152.453	Redonda	Ø28×117	1.000
152.437	Redonda	Ø33×118,5	1.000
152.445	Redonda	Ø38×119	3.000
152.439	Redonda	Ø40×126	2.500
152.455	Redonda	Ø60×130	1.200
152.443	Redonda	Ø75×115,5	1.500
152.446	Cuadrada	40×40×110	500
152.448	Cuadrada	45×45×112,5	500
152.449	Cuadrada	73×73×115	1.000
152.447	Milano	Ø40×112,5	1.000
152.451	Capuchino	15/35×72×117	3.500



**\*MESITA PIZZA**

Plástico.  
Marca: Gemavi

Ref.	Modelo	mm	U
310.242		Ø40×137	1.000

**\*EMBALAJE PIZZA**

Cartón. Compostable. Reciclable. Consultar impresión estándar o personalizada.

Marca: Gemavi

Ref.	Modelo	mm	U
------	--------	----	---



310.232	Caja	24×24×13,5	100
310.233	Caja	26×26×13,5	100
310.234	Caja	30×30×13,5	100
310.235	Caja	33×33×13,5	100
319.695	Caja	34×34×13,5	100
319.696	Caja	36×36×13,5	100
310.236	Caja	40×40×13,5	100



310.232	Cuña	24×24×13,5	100
---------	------	------------	-----



**\*TARTELETAS**

En cartulina (pack 1.500 uds.), cartulina oro y plata (pack 500 uds.), y papel regia (pack 200 uds.).  
Redondas y cuadradas.

Marca: Grup de 9

Oro	Plata	Regia	Cartulina	mm
152.284	152.294	152.297		Ø45×18
152.241	152.287	152.298	152.233	Ø57×18
152.285	152.290	152.299	152.229	Ø60×110
152.243	152.291	152.300	152.235	Ø60×120
152.244	152.288	152.301	152.236	Ø70×110
152.239	152.292	152.302	152.230	Ø70×115
152.283	152.293	152.303	152.237	Ø70×120

**Cuadradas.**

Oro	Plata	Regia	Cartulina	mm
152.240	152.286	152.296	152.231	40×110
152.242	152.289	152.295	152.234	60×110

**\*FORMATOS METALIZADOS**

Con pestaña. Disponible en Oro y Plata  
Pack: 1.000 unidades.

Marca: Grup de 9

Ref.	Modelo	cm
152.261	Rectangular	10,5×5,5
152.262	Hexagonal	8,5×8,5
152.263	Lágrima	10×7
152.264	Redondo	Ø8



**\*FAST FOOD**

Cartón. Compostable. Reciclable.  
Marca: Gemavi

Ref.	Modelo	cm	U
------	--------	----	---



310.300	Barqueta	9,6×6,5×13,4	1.000
---------	----------	--------------	-------



310.299	Hot dog	17×5,5×13,8	800
---------	---------	-------------	-----



310.301	Patatas	9,7×9,8×13	600
310.302	Patatas	14,4×9,5×14,2	500
310.303	Patatas	16,8×9,7×14,2	400



310.298	Burguer	10×10×13,5	260
---------	---------	------------	-----



**\*ENVASES ALUMINIO**

Envases de aluminio con el borde rizado.  
Marca: Fedinsa

**Redondos.**

Ref.	Utilidad	ml	mm	☒
26.462	Flanero	107	Ø72×45	2700
26.473	Flan	444	Ø150×31	100
26.474	Plato postre	460	Ø202×19	100
26.484	Plato hondo	1025	Ø202×37	100
26.478	Plato pizza	570	Ø250×14	100
26.482	Plato pizza	900	Ø247×23	100
26.486	Plato pizza	1230	Ø277×23	100
26.489	Tarta	2100	Ø288×40	100

**Redondos canto alzado.** Ideales para pollos asados. Tapas de cartón/polietileno impresión estándar.

Envase	Tapa	mm	ml	☒
26.490	151.333	Ø186×40	775	100
26.491	151.332	Ø205×37	1025	100
321.289 <sup>1</sup>		Ø205×57	1420	100
26.495	151.331	Ø230×42	1450	100
321.292 <sup>1</sup>		Ø216×68	1900	100

1: Envases con tapa incluida.

**Rectangulares.** Borde rizado y canto alzado. Tapas cartón-polietileno.

Envase	Tapa	mm	ml	☒
26.536	151.340	110×72×34	150	75
26.537	151.328	152×107×32	380	100
26.538	151.327	159×159×31	470	100
321.301 <sup>1</sup>		147×123×45	500	100
26.540	151.325	185×135×30	580	100
321.302 <sup>1</sup>		194×144×33	650	100
321.303 <sup>1</sup>		222×157×38	980	100
26.545	151.323	226×176×35	1100	100
26.546	151.321	240×188×35	1180	100
26.547	151.320	238×160×48	1250	100
26.548	151.319	287×187×37	1500	100
	151.318	315×215×42	2200	50
26.550	151.317	324×264×38	2450	50
151.285 <sup>1</sup>		324×264×60	3600	100

1: Envases con tapa incluida.

**\*ENVASES OVALES OPS**

Tarrinas con bisagra ovaladas.  
Marca: Gemavi

Ref.	cm	ml	☒
310.220	14×11×↑4,3	250	600
310.221	15×12×↑5	375	600
310.222	15,5×13×↑5,5	500	600
310.223	18×15×↑6,2	750	400
310.224	19×16×↑6,7	1.000	400
310.225	22×19×↑7	1.500	200
310.226	22×19×↑8,5	2.000	200

**\*ALUMINIO CATERING**

Rollos de aluminio de gran longitud para uso intensivo en estuche.  
Marca: Darnel

29cm <sup>1</sup>	40cm <sup>1</sup>	Largo (m)
14.828	14.829	300
73.275	73.277	275
73.276	73.278	250

1: Ancho.



**\*ENVASES REDONDOS KRAFT**

Cartón reciclado acabado Kraft. Compostable y reutilizable. Incluyen tapa.  
Marca: Gemavi

Ref.	cl	☒
404.785	25	300
404.781	35	300
404.782	45	300
404.783	75	300
404.784	100	300

**\*ENVASES TAKE OUT KRAFT**

Cartón reciclado acabado Kraft. Compostable y reutilizable.  
Marca: Gemavi

Ref.	cm	cl	☒
404.786	12,5×10,7×↑6,5	75	300
404.787	16×10×↑6,2	90	300
404.788	21×16×↑5	140	300
404.789	21×16×↑6,5	190	300

**\*ENSALADERAS KRAFT**

Cartón reciclado acabado Kraft. Compostable y reutilizable. Incluyen tapas PET.  
Marca: Gemavi

Ref.	cl	☒
404.799	50	300
404.800	75	300
404.801	100	300
404.802	130	200

**\*ENVASES NOODLES**

Cartón reciclado blanco.  
Marca: Gemavi

Ref.	cl	☒
404.805	50	500
404.806	75	500

**\*FILM PVC CATERING**

Rollos de film de gran longitud para uso intensivo. Catering en estuche.  
Marca: Extrusa

Ref.	Tipo	A. (cm) / L. (m) <sup>1</sup>
207.482	Profesional	30 / 250
207.483	Profesional	45 / 250
14.826	Profesional	30 / 300
14.827	Profesional	45 / 300
207.484	Catering	30 / 300
207.485	Catering	45 / 300

1: Ancho (cm) / Largo (m).



**\*GUANTES DE UN SOLO USO<sup>1</sup>**

Guantes de Nitrilo azul sin polvo. Finos y extra sensibles al tacto. Libre de latex.

Marca: Santex

Ref. Talla

405.268	P
405.269	M
405.270	G
405.271	XG

1: Las referencias corresponden al modelo GD21, para otros modelos: [www.grupocrisol.com](http://www.grupocrisol.com).



**\*PAPEL HIGIÉNICO INDUSTRIAL**

Celulosa virgen o reciclada (GC ECO). 2 capas con unión Confordeco: mayor suavidad y presencia. Mandril 45 mm. Se entrega en sacos.

Marca: Gomà-Camps

Ref.	Gama	Metros	Servicios	U
279.240	GC ECO	124	620	18
279.243	GC ECO	173	865	18
279.236	GC	124	620	18

**\*CELULOSA INDUSTRIAL**

Bobinas de celulosa reciclada, ecológica y certificada. 2 capas. Gran tamaño para la limpieza en entornos de trabajo profesionales. 2 capas. Ancho del rollo 23 cm. Mandril 76 mm. 2 rollos por paquete.

Marca: Gomà-Camps

Ref.	Modelo	Metros	Servicios
62.661	GC ECO	400	1.212
62.649	GC ECO	500	1.630
62.645	GC <sup>1</sup>	500	1.500
240.497	GC Add <sup>1</sup>	500	1.500
62.647	GC ECO	600	1.714
92.234	GC Tech <sup>1</sup>	400	1.212
376.056	GC ECO	300	1.000

1: Celulosa virgen.



**\*PAPEL HIGIÉNICO DOMÉSTICO**

Celulosa virgen o reciclada. 2 capas. Mandril: 45mm.

Marca: Gomà-Camps

Ref.	Celulosa	Gama	S. <sup>1</sup>	U
150.565	Virgen	GC	165	12
150.562	Virgen	GC	200	12
240.291	Virgen	GC <sup>3</sup>	250	36
240.490	Virgen	GC	300	6
150.564	Virgen	GC	500	6
62.602	Reciclada	GC ECO	320	12

1: Servicios.  
2: Interplegado Z.



**\*ROLLOS PARA CAMILLAS**

Rollos de papel tisú ECO con 2 capas encoladas (sistema ADD S.) para ofrecer una máxima resistencia a la rotura.

Marca: Gomà-Camps

Ref.	Descripción
62.663	40 servicios. 80m×59cm(ancho). Precorte: 200cm.
62.665	Dispensador Inox 21×62 cm



**\*BOBINAS SECAMANOS**

Celulosa virgen o reciclada (ECO). 2 capas. Mandril 76mm extraíble. Ancho 21,5cm (excepto **62.636**, **62.638** y **150.625**, de 20cm). Modelos: AUTO (portatoallas autocorte) y MINI (dispensadores mini).

Marca: Gomà-Camps

Ref.	Gama	Metros	S. <sup>1</sup>	U
62.638	ECO MINI <sup>2</sup>	80	40	12
376.044	ECO	106	450	6
62.636	ECO	135	450	6
376.046	ECO	143	477	6
369.013	GC Tech <sup>3</sup>	143	450	6
62.632	ECO	150	450	6
62.630	ECO	180	514	6
62.635	ECO	350	1000	6
150.625	ECO AUTO <sup>2</sup>	158	564	6

1: Servicios.  
2: Mandril 45mm. Unión 2 capas AddSystem.  
3: Azul. ADDSystem.

**\*DISPENSADOR BOBINAS INDUSTRIALES**

Acero y plástico. Modelos:

- **Tripode:** 95×42×139cm. Mandril: 20mm. Ancho rollo papel: 32,5cm
- **Mural:** 40×42×138cm. Mandril: 20mm. Ancho rollo papel: 31cm

Marca: Losdi

Ref. Modelo

92.289	De pie
--------	--------



139.688	Mural
---------	-------



**\*TOALLAS DE MANO**

2 capas. Toallas de 20×23cm plegado en V. Suavidad, comodidad y resistencia. Empaquetado 100% cerrado.

Marca: Gomà-Camps

Ref.	Celulosa	Gama	S. <sup>1</sup>	U
255.544	Reciclada	GC ECO	196	20
255.545	Virgen	GC	196	20
255.549	Virgen <sup>2</sup>	GC	192	20

1: Servicios.  
2: Plegado Z. 235×230mm.



**\*PORTARROLLOS STAR**

Policarbonato. Cerradura y llave de plástico.  
 Marca: Losdi

- **JUMBO:** 25×25×115. Mandril mínimo Ø45mm.
- **MAXI-JUMBO:** 32×25×116. Mandril mínimo Ø56mm.
- **DC:** 28×28×17. Dispensación controlada.

Ref.	Modelo	Color
328.559	Jumbo	Blanco
328.561	Jumbo	Negro
328.560	Maxi-Jumbo	Blanco
328.562	Maxi-Jumbo	Negro
401.000	DC	Blanco
401.001	DC	Negro



**\*CLEANLINE JUMBO**

Para rollos de papel. Corte a derecha e izquierda. Visor nivel papel. Carcasa blanca o gris metalizado. Cierre de seguridad con llave. Fácil reposición. Carcasa ABS. 4 puntos de fijación. Mandril Ø40mm.

Marca: JVD

Ref.	Color/Rollo	cm
279.761	Blanco/200	24,5×12×127,5
279.762	Gris/200	24,5×12×127,5
363.262	Negro/200	24,5×12×127,5
279.763	Blanco/400 <sup>1</sup>	28,5×12×132

1: Diámetro mandril Ø45mm.



**\*PORTATOALLAS STAR**

Policarbonato. Cerradura y llave de plástico.  
 37×32×115. 600 toallas.

Marca: Losdi

Ref.	Color
328.577	Blanco
328.578	Negro



**\*CLEANLINE ZIG-ZAG**

Para toallitas zig-zag. De 400 a 600 toallas. Visor nivel de papel. Carcasa blanca o plateada. 26,5×11×134cm. Cierre de seguridad con llave. Fácil reposición. Carcasa ABS. 4 puntos de fijación.

Marca: JVD

Ref.	Carcasa
279.759	Blanca
279.760	Plateada
363.263	Negra



**\*PAPEL MECHA STAR**

Policarbonato. Cerradura y llave de plástico.  
 Marca: Losdi

Ref.	Modelo	Color
328.573	Estándar	Blanco
328.575	Estándar	Negro
328.574	Dispensación controlada	Blanco
328.576	Dispensación controlada	Negro



**\*CLEANLINE MECHA**

Para papel mecha. Capacidad: 1 rollo de bobina industrial. Carcasa blanca, plateada o transparente. Cierre de seguridad con llave. Fácil reposición. Carcasa ABS. 4 puntos de fijación.

Marca: JVD

Ref.	Carcasa	cm
279.769	Blanca. MINI <sup>1</sup>	14×13×128
279.770	Blanca	22×22×131
279.771	Plateada	22×22×131
279.772	Transparente	22×22×131
363.264	Negra	22×22×131

1: Dispensador MINI, para bobinas de 130mm.



**\*DISPENSADORES INTERPLEGADO Z**

Fabricado en ABS. Ideal para aseos con tránsito elevado e intenso. Se adapta a cualquier espacio por sus dimensiones reducidas. Capacidad para 500 toallas de 100 a 110mm de ancho. Llave de seguridad.

Marca: Losdi

Ref.	Acabado
231.683	Blanco



**\*CLEANTECH AUTOCUT MANUAL**

Corte de papel sin esfuerzo. Diámetro máximo: 216mm. Longitud máxima: 210mm. Diámetro del mandril adaptable (de 38 a 51mm). Cierre de seguridad con llave. Fácil reposición. Carcasa ABS. 4 puntos de fijación.

Marca: JVD

Ref.	Carcasa	cm
279.775	Blanca	30,9×25,2×139,4



**\*CLEANLINE MAXI-MINI**

Para servilletas de papel MAXI (600 servilletas) o MINI (200 servilletas o 1 rollo doméstico). Visor de nivel de papel. Carcasa blanca. Cierre de seguridad con llave. Fácil reposición. Carcasa ABS. 4 puntos de fijación.

Marca: JVD

Ref.	Servilletas	cm
279.767	MAXI	14,5×27,5×113,5
279.768	MINI	13,7×14,5×112,2



**\*PORTARROLLOS INOX**

Carcasa y chasis antivandálico en acero inox. Fácil reposición y limpieza. Cierre de seguridad con llave. 4 puntos de fijación. Acabado brillo o satinado. Bobina de 200m. Mandril de Ø45mm. 25×11,5×127cm.

Ref.	Acabado
279.779	Brillo
279.780	Satinado



**\*DISPENSADOR TAOLLAS INOX**

Carcasa y chasis antivandálico en acero inox. Fácil reposición y limpieza. Cierre de seguridad con llave. 4 puntos de fijación. Acabado brillo o satinado. Para toallitas Z inox. 400 a 600 servicios. 28,3×10×126,3cm.

Ref. Acabado

279.781 Brillo  
279.782 Satinado



**\*DOSIFICADOR SAPHIR**

1.100ml. Detección automática de manos. Desconexión automática al abrir tapa. Visor de nivel traslúcido. Caudal: 3 ml por dosis. Proporciona una dosis cada 3 segundos. Alimentación: 4 pilas 1,5 V tipo LR6 (AA), no incluidas. Cierre con llave. Conforme a la norma HACCP. Compatible con gel hidroalcohólico.

Marca: JVD

Ref. cm

279.756 14×10,7×123,5



**\*DISPENSADOR PAPEL MECHA INOX**

Carcasa y chasis antivandálico en acero inox. Fácil reposición y limpieza. Cierre de seguridad con llave. 4 puntos de fijación. Acabado brillo o satinado. Base para estrangulamiento automático a la salida de papel.

Ref. Acabado

279.783 Brillo  
279.784 Satinado



**\*DOSIFICADOR YALISS AUTO**

ABS blanco. Dos versiones: gel o espuma. 1000ml. Con detección automática de las manos. Depósito extraíble y visualización del nivel del consumible. Cierre con llave. Flujo de 1ml por dosis. 16×11×129,5cm.

Marca: JVD

Ref. Modelo

363.260 Yaliss auto  
363.261 Yaliss espuma



**\*DOSIFICADOR SAVINOX**

Totalmente en inox (incluida la válvula). 450 y 850ml. Acabado brillo o satinado. Sistema de fijación reforzado. Cierre con llave. Visor de nivel traslúcido. Conforme a la norma HACCP.

· 850ml: 10,5×11,5×118,2cm.  
· 450ml: 9×11,5×116,9cm.

Marca: JVD

Ref. Acabado ml

279.749 Inox brillo 450  
279.750 Inox brillo 850  
279.751 Inox satinado 850



**\*DOSIFICADOR STAR**

Fabricados en policarbonato. Cerradura y llave de plástico. Válvula antigoteo. 22×15×112cm. Modelo para cargas (espuma) y modelo para jabón líquido con botella.

Marca: Losdi

Ref. Modelo Color

328.585 Cargas 75cl Blanco  
328.587 Cargas 75cl Negro  
328.584 Jabón líquido 85cl Blanco  
328.586 Jabón líquido 85cl Negro



**\*DOSIFICADOR CLEANLINE GEL**

Muy robusto. Depósito extraíble. 700ml (de 350 a 700 dosis). Compatible con gel hidroalcohólico. Fabricado en ABS. Caudal: de 1ml a 0,5ml por presión. Indicador de nivel. Cierre con llave. 11×10,6×120,6cm.

Marca: JVD

Ref. Carcasa

279.735 Blanca  
279.736 Gris metalizado  
363.258 Negra



**\*DOSIFICADORES PARIS**

Dosificadores jabón líquido o gel hidroalcohólico. Ergonómicos. Cerradura y llave de plástico. Válvula antigoteo. Acero inoxidable 304 o ABS blanco. 0,9 litros. 12,6×10,7×125cm.

Marca: Losdi

Ref. Modelo

144.117 Manual. Inox 304 brillo  
144.118 Manual. Inox 304 satinado  
67.471 Manual. ABS blanco.



231.681 Automático



**\*SECAMANOS SUP'AIR**

Secado ultrarrápido (tiempo de secado: 15 segundos). Iluminación con LED en la zona de secado. Adecuado para uso intensivo. Carcasa en ABS. Bajo consumo eléctrico (1200W). Sin resistencia eléctrica (guardando la sensación de calor). Acabados blanco o gris metalizado. 21,5×19,3×129,2cm.

Marca: JVD

Ref. Carcasa

- 310.322 Blanca
- 310.323 Gris metalizado



**\*SECAMANOS BLINDER**

Secamanos aire caliente antivandálico. Óptico. 2.500W. Velocidad del aire: 108km/h. Metal cromado brillo. Acero 304. Medidas 26,7×20,3×124,1cm.

Marca: Losdi

Ref. Modelo

- 139.689 Metal cromado brillo



**\*SECAMANOS EXP'AIR**

Secado ultrarrápido (tiempo de secado: de 10 a 15 segundos). Principio de secado circular patentado. Carcasa de aluminio antivandálica. Efecto azulado en la zona de secado. Detector del nivel de agua cuando el depósito está lleno. 1.200W. Sin resistencia eléctrica (guardando la sensación de calor). Sistema de detección capacitivo patentado. Capacidad del depósito: 600 ml. 34,3×23,2×143cm.

Marca: JVD

Ref. Carcasa

- 279.710 Epoxy blanca
- 279.711 Epoxy plateado
- 363.251 Epoxy negro



**\*SECAMANOS VERTICAL**

Secamanos ultrarrápido en ABS blanco. Secado en 10-15 segundos. Velocidad del aire: 342km/hora. 2.050W. 22×30×168,5cm.

Marca: Losdi

Ref. Descripción

- 281.359 Secamanos vertical



**\*ESPEJO DOBLE CARA**

4 articulaciones. Una cara con visión normal y la otra con visión aumentada ×3. Diámetro espejo: 20cm. Latón cromado.

Marca: JVD

Ref. cm

- 279.954 4,5/30,5<sup>1</sup>×131

1: Extensión mínima/máxima del brazo.



**\*ESPEJOS ECLIPS CON LUZ**

Sin instalación eléctrica. Iluminación por LED. Seguridad total. Funciona con una pila de litio estándar incluida. Encendido por sistema táctil. Visión aumentada ×3. Brazos en latón cromado tubular (4 articulaciones) o plano (3 articulaciones).

Marca: JVD

**Modelos cuadrados.** Espejo 18x18cm.

Ref. Brazo cm

- 279.945 Tubular 6,5/34<sup>1</sup>×127
- 279.946 Plano 9/23<sup>1</sup>×119,5

1: Extensión mínima/máxima del brazo.



**Modelos redondos.** Espejo Ø18cm.

Ref. Brazo cm

- 279.951 Tubular 6,5/34<sup>1</sup>×128,5
- 279.952 Plano 8/23<sup>1</sup>×119,5

1: Extensión mínima/máxima del brazo.



**\*SECADOR CLIPPER II**

1.400W. Alimentación 230V - 50/60Hz. Puesta en marcha por presión de mano. 6 configuraciones de secado. 3 temperaturas, incluida una fría. Sistema ionizador.

Marca: JVD

**Con soporte horizontal.** 19×9×122 cm.

Blanco Negro Descripción

- 318.987 318.989 Sin toma de afeitar
- 318.988 318.990 Con toma de afeitar

**Con soporte vertical.** 20×14×124,5 cm.

Blanco Negro Descripción

- 279.927 318.986 Sin toma de afeitar
- 279.923 279.924 Con toma de afeitar



**\*SECADOR BRITTONY**

ABS y policarbonato. Potencia de 1.600W. Empuñadura patentada LighTouch® (puesta en marcha automática). Equipado con sistema ionizante. Alimentación 230 V - 50/60Hz.

Marca: JVD

**Con soporte horizontal.** 21×9×122 cm.

Blanco Negro Descripción

- 318.980 318.982 Sin toma de afeitar
- 318.981 318.983 Con toma de afeitar

**Con soporte vertical.** 21×14×124 cm.

Blanco Negro

- 318.978 318.979



**\*SECADOR PICCOLO EVOLUTION**

Tamaño compacto. 3 configuraciones de secado incluida una fría. Aislamiento eléctrico clase II (IP21). Cable de 40cm. Tapa trasera extraíble para acceder al filtro. 16,2×7,2×123,5cm.

Marca: JVD

Ref. w

- 279.931 1.200

cm: medidas en cm (salvo indicación expresa).



**\*CAMBIADOR PAÑALES**

Poliétileno de alta calidad. Superficie granulada. Cinturón de seguridad. Reforzado longitudinalmente con mecanismo de bisagra de acero cilíndrica y accionamiento neumático. Peso máximo: 20 kg.

Marca: JVD

Ref.	Modelo	cm <sup>1</sup>
341.765	Horizontal	90×49×151
341.766	Vertical	56×89×190

1: Desplegado.

**\*BARRAS DE SUJECIÓN**

Marca: JVD



**Abatible.** Fácil instalación. Kit montaje incluido. Fabricado en acero AISI304. Con soporte portarrollos entre los tubos. Hasta 110kg.

Ref.	Modelo
341.759	Inox brillo
341.760	Inox satinado

**Recta.** Fabricada en acero AISI304 acabado brillo (con huella para mejor agarre) o satinado (sin huella). Hasta 120kg de peso.



Brillo	Satinado	→cm
279.789	279.790	30
279.791	279.792	40
279.793	279.794	50
279.795	279.796	60
279.797	279.798	80

**\*ESCOBILLEROS DENOX**

Marca: Denox

**Florenzia.** Escobillero de plástico. Económico. Ø13,5×138,5cm

Ref.	Color
18.744	Blanco

**Escobillero Ibiza.** Elegante diseño que esconde la escobilla. Base con alojamiento para ambientador o pastilla odorizante. Ø10,5×136cm.

Ref.	Color
18.742	Blanco
341.989	Metal



**\*ESCOBILLERO INOX**

Fabricado en acero inox AISI304. Resistencia a la oxidación testada. 11×11×42cm.

Marca: JVD

Ref.	Modelo	Inox
341.762	Redondo <sup>1</sup>	Satinado
341.761	Redondo	Brillo

1: Incluye soporte mural.



**\*PAPELERAS PEDAL**

Exterior en metal y cubo interior de plástico. Robustas y resistentes. Bases de goma. Asa. Mecanismo de apertura metálico.

Marca: JVD

Ref.	cm	L	Bolsa <sup>1</sup>
279.845	Ø16,7×127	3	5L
279.847	Ø20,3×128,4	5	10L
279.849	Ø28,4×140	12	20L
310.324	Ø29,2×144,5	20	30L
310.325	Ø29,2×160	30	50L

1: Tamaño de bolsa recomendado.



**\*PAPELERA LADYBOX**

Papelera de higiene femenina. Apertura con pedal que evita el contacto directo. Zona de depósito hermética. 20 litros (bolsa 50 litros). Polipropileno. Carcasa gris y depósito blanco.

Marca: JVD

Ref.	cm
279.852	48×17,5×41,5



**\*PAPELERAS PEDAL INOX**

Papeleras con pedal Inox 18% Cr.

Marca: Lacor

Ref.	cm	L	Bolsa <sup>1</sup>
138.241	Ø17×125,5	3	5L
138.242	Ø20,5×128	5	10L
138.244	Ø25×140	12	20L
138.246	Ø29×145	20	30L

1: Tamaño de bolsa recomendado.



**\*CENICEROS REDONDOS**

Inox 18/10. Modelos de pared o de pie. Llave de punta triangular para abrir el contenedor de cigarrillos.

Marca: Lacor

Ref.	Modelo	cm
280.079	De pared	Ø8×146
280.080	De pie	Ø8×192

**\*PAPELERA CENICERO**

Diseñado para uso interior y exteriores protegidos. Fácil y rápido de vaciar. Metal pintado o acero inoxidable y plástico. Cuadradas o redondas.

Marca: JVD

Ref.	Modelo	L	cm
279.872	Pintado	40	32×19×165
279.874	Pintado	20	18,5×19×165
279.873	Inox	40	32×19×165
279.875	Inox	20	18,5×19×165
279.870	Pintado <sup>1</sup>	25	Ø21,5×165
279.871	Inox <sup>1</sup>	25	Ø21,5×165

1: Colillero en acero pulido.





**\*PAPERERA PUSH**

Para interiores y exteriores protegidos. Concepción antifuego. Compuerta reforzada en acero inox pulido con cierre automático. Cubo interior de metal galvanizado equipado con asa. Protección de caucho. Para bolsas de 100L.

Marca: JVD

Ref.	Modelo	L	cm
310.326	Negro	40	Ø34,5×179
310.327	Inox brillo	40	Ø34,5×179



**\*PAPERERA HABITACIÓN**

Paperera redonda aros cromados. Diseño contemporáneo (se integra en cualquier lugar). Sistema de doble carcasa para mantener la bolsa fijada en su lugar. Ø22,5×122,5cm.

Marca: JVD

Ref.	Modelo	L
279.844	Negra	10
310.328	Inox satinado	10



**\*TRISELECTIVOS**

Se adjuntan pegatinas triselectivas. Fácil de vaciar (asas integradas en los cubos de acero).

Marca: JVD

**Cubo.**

- 40L: Ø35,5×147cm. 2×10L+1×20L.
- 60L: Ø35,5×167cm. 2×15L+1×30L.

Negro	Inox	L
310.329	310.330	40
310.331	310.332	60



**Paperera.** 3 bandejas de colores.

Ref.	cm	L
318.964	Ø24,5×130	13



**\*CUBOS MODULARES ECOSYSTEM**

Cualquier combinación horizontal o vertical es posible. Incluye cubeta interior con asa para facilitar su transporte y limpieza. Capacidad de 25 litros. 34×30×142,3cm.

Marca: Denox

Ref.	Color	Ref.	Color
297.760	Amarillo	297.763	Gris
297.761	Azul	297.764	Marrón
297.762	Verde		



55L: 42×32×162cm

45L: Ø38×168cm

**\*PONGOTODO**

Marca: Denox

30L 15L Color

404.162	404.159	Blanco
404.163	404.160	Azul
	404.161	Verde
404.164		Antracita

55L 45L Color

18.670	221.193	Blanco
341.947		Azul
341.948		Verde
341.949		Amarillo
18.852		Granito



30L: 35×28×53cm

15L: 28×22×40cm



**\*CUBOS PEDALBIN**

Polipropileno.

Marca: Denox

**Rectangular.** Blanco o metálico.

Blanco Metálico L cm

18.784	297.752	26	34×33×145
--------	---------	----	-----------



**Oval.** Blanco (cubo blanco) o antracita (cubo gris).

Blanco Antracita L cm

297.758	297.759	8	28×23×129
---------	---------	---	-----------



**Ecológico.** Tapas y pedal en 4 colores. Se pueden unir para formar estaciones de reciclaje. Incluyen una barra (desmontable) para colocar 2 bolsas por contenedor. Dimensiones 25L (39,3×27×142) y 40L (39,3×35,2×147).

25L 40L Color

221.181	221.185	Blanco
221.182	221.186	Azul
221.183	221.187	Verde
221.184	221.188	Amarillo





**\*CONTENEDOR SELECTIVO ECO**

Dispone de asa y ruedas. Color negro. Tapa con apertura total. Encajable para facilitar su almacenaje y transporte. Tapa disponible en diferentes colores para favorecer el reciclaje. Modelos:

- 85L: 42×57×176cm. 85 litros.
- 110L: 42×57×188cm. 110 litros.

Marca: Denox

85L	110L	Tapa
-----	------	------

341.936	297.736	Azul
341.937	297.733	Verde
341.938	297.737	Rojo
341.939	297.734	Amarillo
341.940	297.735	Negro



**\*BARREÑOS 50/70/95L**

Con tapa. Apilables. Asas metálicas. Marca: Denox

Negro	Blanco	cm	L
18.657	18.658	Ø46×151	50
18.659	18.660	Ø50×159	70
18.662	18.661	Ø50×173	95



341.942 Base con ruedas



**\*CONTENEDOR SELECTIVO**

Disponible en tres capacidades de 60, 80 y 120 litros y tapas en 6 colores diferentes. Todos los modelos incluyen pedal y ruedas. Modelos:

- 60L: (49×38×170cm).
- 80L: (49×41,5×173,5cm).
- 120L: (51×42,5×187,5cm).

Marca: Denox

60L	80L	120L	Tapa
-----	-----	------	------

18.666	153.492	153.491	Verde
297.718	297.728	297.723	Amarillo
297.719	297.729	297.724	Blanco
297.720	297.730	297.725	Negro
297.721	297.731	297.726	Azul
297.722	297.732	297.727	Rojo



**\*BARREÑOS 100L**

Asas robustas. Tapa plana. Alta resistencia. Ø52×167cm. Marca: Denox

Ref.	Color
------	-------

221.179	Blanco
221.178	Negro
341.944	Azul
341.945	Verde
368.105	Amarillo
404.156	Marrón



341.943 Base con ruedas




**\*CONTENEDOR ZEUS**

Color gris. Contenedor con tapa abierta (con ranura para favorecer la introducción de objetos) o cerrada. Dispone de asas y ruedas. Tapa con cierre CLICK. Encajable para facilitar su almacenaje y transporte. Tapa disponible en diferentes colores para favorecer el reciclaje. 59×29×167cm. Capacidad: 65 litros. Marca: Denox

Abierta	Cerrada	Color tapa
---------	---------	------------

341.916	341.921	Azul
341.917	341.922	Verde
341.918	341.923	Rojo
341.919	341.924	Amarillo
341.920	341.925	Negro



Tapa cerrada



**\*CONTENEDOR GOLIAT**

Con pedal. Colores: blanco o negro. Marca: Denox

**Con ruedas.** Incluye carro con ruedas y asa para su fácil transporte.

Negro	Blanco	cm	L
18.667	297.738	68×52×183	95



**\*CONTENEDOR INDUSTRIAL**

Con y sin pedal. Marca: Denox

C/Pedal	S/Pedal	cm	L
---------	---------	----	---

221.173	18.668	53×45×194	80
153.493	18.669	55×48×194	120
221.174	69.751	73×58×1107	240



Sin ruedas.

Negro	Blanco	cm	L
18.665	297.717	55×49×158	50
18.664	297.716	55×52×166	70
18.663	297.715	59×52×179	95



**\*CUBO ESCURRIDOR 12L**  
Cubo con escurridor de 12 litros. Medidas Ø31,5×32,5cm. Disponible en colores azul y granito.  
Marca: Denox

Ref.	Acabado
18.735	Azul
297.777	Granito



**\*CUBO FREGAR OVAL 14L**  
Friegasuelos Oval. 40×28,5×129cm.  
Marca: Denox

Ref.	Color
18.812	Azul
297.712	Verde
297.710	Rojo
297.711	Amarillo
297.713	Granito



**\*CUBO FREGAR CON RUEDAS 16L**  
Friegasuelos con ruedas. 40,5×29,5×134cm.  
Marca: Denox

Ref.	Color
153.494	Azul
297.741	Rojo



**\*BARREÑOS**  
Marca: Denox

Azul	Granito	cm	L
69.757	297.747	32×32×114	9
69.754	297.744	Ø31×113,5	6
69.755	297.745	Ø34,5×116,5	9
69.756	297.746	Ø38,5×117	12



**\*MOPA ALGODÓN**  
Largo: 160cm.  
Marca: Denox

Ref.	Descripción
153.497	Palo con pinza y mopa
153.498	Recambio mopa algodón 400g

**\*CEPILLO Y RECOGEDOR**  
Escoba clásica y económica.  
Recogedor con mango alto.  
Marca: Denox

Ref.	Descripción	cm
18.809	Cepillo	33×7×1150
18.733	Recogedor	23×23×186



**\*CARROS LIMPIEZA MOPA**  
Con escurridores para mopas.  
Marca: Denox

Ref.	Descripción	L	cm
153.495	Estándar	25	50×40×191



153.496	Doble	2×25	75×42×179
---------	-------	------	-----------



**\*FRIEGASUELOS INDUSTRIAL**  
Con escurridores para mopas.  
Marca: Denox

Ref.	Descripción	L	cm
221.207	Doble	30	60×37×184



221.206	Estándar	25	45×33×183
---------	----------	----	-----------



**\*CARRO AUTOPORTANTE**  
Marca: JVD

**Carro monoseno.** Capacidad de 18L.  
Medidas: 45,5x37x197cm.

Ref.	Color
279.834	Carro azul



**Carro doble.** Acabado azul con prensa en gris. Estructura móvil con mango para transporte. Capacidad de 2x18L. 71x43x193cm.

Ref.	Color
279.837	Carro azul



**\*INDICADOR SUELO**

Fabricado en plástico ABS. Acabado amarillo. Advertencia en inglés y español. Medidas: 25×161cm. Marca: JVD

Ref. Descripción

279.840 Indicador suelo



**\*CARRO L**

Carro de limpieza en «L». Fabricado en polietileno de alta densidad de categoría alimentaria. Acabado gris con saco amarillo. Con ruedas traseras de goma de gran diámetro y frontales giratorias. Bandeja inferior de 90cm y bandeja intermedia y superior de 40cm. Medidas: 113,5×51×198cm. Marca: JVD

Ref. Descripción

279.830 Carro en L  
279.831 Bolsa de recambio amarilla



**\*CARRO MULTIFUNCIÓN**

Estructura de gran resistencia y con capacidad de carga. Fabricado en polietileno de categoría alimentaria. Bandejas internas extraíbles y guiadas. Con ruedas traseras y frontales giratorias de alta resistencia. Disponible en color gris con dos sacos amarillos. Marca: JVD

Marca: JVD

Ref. Descripción

279.833 Carro multifunción completo



**\*BACTERIOSTÁTICO**

Dispensador programable de líquido bactericida a urinario. Secuencia de dosificación programable Sistema de cierre con llave. Visor de LED para la información programada. Fabricado en plástico. Marca: JVD

Ref. Descripción

279.891 Dispensador Bacteriostático  
279.892 Kit de instalación bacteriostático  
279.893 Carga aroma floral



**\*MATAINSECTOS INSECMATIC**

Matainsectos electrónico de parrilla. Tensión de la rejilla 2.500 V (5.000 V en el mod. 3×15W). Acero Inoxidable. Con interruptor y descarga automática de tensión. Marca: Losdi

Ref. Modelo Cobertura cm

67.453 1×11W 125m<sup>2</sup> 23×28×111  
67.462 2×15W 780m<sup>2</sup> 31×51×111  
67.467 Tubos 11W  
67.468 Tubos 15W



**\*AMBIENTADOR AMARILLYS**

3 modos de funcionamiento. Cierre con llave. Pulverización programable. Alimentación: 2 pilas 1,5V. Cargas de 30cl para 2.500 pulverizaciones. Medidas: 9,5×8,5×123cm. Marca: JVD

Ref. Descripción

279.883 Ambientador Amarillys  
318.967 Aerosol floral neutralizante  
318.969 Aerosol frutos rojos  
279.887 Aerosol melocotón  
318.970 Aerosol cítricos



**\*MATAINSECTOS ADHESIVO 18W**

Área de cobertura de 35m<sup>2</sup>. Modelo compacto. Fácil sustitución del film adhesivo. Tubo en U de 18W. Duración del film: 45 días aproximadamente. Montaje mural. Fabricado en epoxy blanco. 46×18×115cm. Marca: JVD

Marca: JVD

Ref. Descripción

279.898 Destructor de insectos



**\*CARROS LAVANDERÍA**

Carro de hotel de gran capacidad. Estructura de tubo metálica. Saco para mantelería de habitación de hotel. Equipado con 4 ruedas giratorias de goma. Gran facilidad de manipulación y traslado. Marca: JVD

Ref. Modelo L cm

279.838 Recto 254 94×56×190  
279.839 Equis 200 62,5×62,5×198,5



**\*MATAINSECTOS ADHESIVO 20W**

Área de cobertura de 40m<sup>2</sup>. Para fijar a la pared. Acabado ABS blanco. Potencia 20W. Lámpara: BL 20W 2U E27. Kit de instalación a la pared incluido. Medidas: 10×39×120cm. Marca: JVD


Marca: JVD

Ref. Descripción

279.904 Destructor de insectos

# Mobiliario

- 350 Recepción
- 352 Restaurante
- 357 Restaurante y bar
- 358 Mesas interior
- 360 Mesas exterior
- 364 Bar y terraza
- 371 Terrazas
- 374 Parasoles
- 376 Playa y piscina
- 378 Eventos
- 381 Hotel



# Crisol



Mobiliario



**\*BUTACA 865<sup>1</sup>**

Estructura de madera de pino. Pies metálicos.  
Versiones:

**Butaca:** ancho 75cm.

**Sofá 2 plazas:** ancho 130cm.

**A: 77 An: 75/130 F: 80 Aa: 42 Ab: 62.**

Ref. Modelo

298.126 Butaca 1

298.127 Sofá 2 plazas 1

1: Tapizado según carta.

**\*BUTACA 908<sup>1</sup>**

Estructura de madera de pino.

**A: 83 An: 64 F: 77 Aa: 44 Ab: 64.**

Ref.

298.138 1

1: Tapizado según carta.

**\*BUTACA 8286<sup>1</sup>**

Estructura de madera de pino. Estilo retro actual. Tapizado capitoné con botones.

**A: 80 An: 66 F: 60 Aa: 46 Ab: 63.**

Ref.

298.115 1

1: Tapizado según carta.

**\*BUTACA 8296<sup>1</sup>**

Estructura de madera de pino.

**A: 80 An: 59 F: 62 Aa: 47 Ab: 65.**

Ref.

298.119 1

1: Tapizado según carta.

**\*BUTACA 8277<sup>1</sup>**

Acabados exteriores tapizados y pie base formado por columna cilíndrica y base de 4 patas en forma de aspa en hierro cromado. Estructura de madera de pino.

**A: 78 An: 57 F: 56 Aa: 48 Ab: 65.**

Ref.

298.110 1

1: Tapizado según carta.

**\*BUTACA 408<sup>1</sup>**

Estructura de madera de pino. Respaldo con forma ergonómica.

**A: 80 An: 68 F: 60 Aa: 47 Ab: 70.**

Ref.

298.055 1

1: Tapizado según carta.

**\*BUTACA 420<sup>1</sup>**

2 plazas. Estructura y patas de madera de haya de primera calidad.

**A: 81 An: 120 F: 65 Aa: 46 Ab: 74.**

Ref.

298.058 1

1: Tapizado según carta.

**\*BUTACA 8278<sup>1</sup>**

Estructura de madera de pino. 4 patas en forma de araña en hierro cromado.

**A: 78 An: 57 F: 56 Aa: 48 Ab: 65.**

Ref.

298.111 1

1: Tapizado según carta.



**\*BUTACA/SOFÁ 850<sup>1</sup>**  
 Patas de madera de haya de primera calidad o metálicas. Versiones:  
**Butaca:** ancho: 60cm.  
**Sofá 2 plazas:** ancho 130cm.  
**A: 75 An: 60/130 F: 58 Aa: 48 Ab: 70.**

Ref.	Modelo	Patas	☐
298.122	Butaca	Madera	1
298.123	Sofá	Madera	1
349.442	Butaca	Metálicas	1
349.441	Sofá	Metálicas	1

1: Tapizado según carta.



**\*BUTACA/SOFÁ 907<sup>1</sup>**  
 Estilo moderno isabelino. Estructura de madera de pino. Brazos derecho (foto grande) o izquierdo (foto pequeña).  
 Versiones:  
**Butaca:** ancho: 80cm.  
**Sofá 2 plazas:** ancho 140cm.  
**A: 76 An: 80/140 F: 80**  
**Aa: 45 Ab: 68/90.**

Ref.	Modelo/brazo	☐
298.136	Butaca/derecho	1
298.137	Butaca/izquierdo	1
298.134	Sofá 2p/derecho	1
298.135	Sofá 2p/izquierdo	1



**\*BUTACA 8288<sup>1</sup>**  
 Armazón de madera de primera calidad. Consultar diferentes acabados y patas.  
**A: 76 An: 62 F: 58 Aa: 46**

Ref.	☐
298.117	1

1: Tapizado según carta.



**\*BUTACA 314<sup>1</sup>**  
 Estructura de madera de pino. Acabados exteriores tapizados y estructura de patas de madera de haya.  
**A: 85 An: 55 F: 57 Aa: 48 Ab: 70.**

Ref.	☐
298.039	1

1: Tapizado según carta.



**\*BUTACA 217<sup>1</sup>**  
 Estructura de acero. Patas en metal pintado.  
**A: 77 An: 69 F: 63 Aa: 45 Ab: 71.**

Ref.	☐
349.424	1

1: Tapizado según carta.



**\*PUF DADO<sup>1</sup>**  
 Tapicería de alta resistencia con tratamiento antimicroorganismos. Armazón en madera de pino.  
**A: 50**

Ref.	cm	☐
298.146	46×46	1
349.448	60×60	1
349.449	90×90	1

1: Tapizado según carta.



**\*BUTACA 216<sup>1</sup>**  
 Butaca estilo moderno isabelino. Armazón de madera de pino. Acabados exteriores tapizados y estructura y patas de aleación de acero con aluminio.  
**A: 83 An: 75 F: 67 Aa: 47 Ab: 66.**

Ref.	☐
297.997	2

1: Tapizado según carta.



**\*PUF TUBO<sup>1</sup>**  
 Tapicería de alta resistencia con tratamiento antimicroorganismos. Armazón en madera de pino.  
**A: 50**

Ref.	cm	☐
349.447	∅40	1
349.446	∅60	1
349.445	∅80	1

1: Tapizado según carta.

**\*SILLA 2216**

Silla de madera tipo nórdico estilo vintage. Madera maciza de haya de primera calidad, con ensamblajes y tornillos ocultos.

**A:** 85 **An:** 43 **F:** 47 **Aa:** 46.

Ref.

298.004 2

**\*SILLA 8070<sup>1</sup>**

Madera maciza de haya de 1ª calidad, con asiento y respaldo tapizados. Respaldo con diseño ergonómico de forma elíptica. Herrajes ocultos. Bordes y cantos redondeados. Asiento y respaldo tapizados. Tapicería vinílica, ignífuga y lavable.

**A:** 97 **An:** 51 **F:** 56 **Aa:** 48.

Ref.

194.974 2

1: Tapizado según carta.

**\*SILLÓN 8270<sup>1</sup>**

Madera maciza de haya de 1ª calidad, con asiento y respaldo tapizados. Respaldo con diseño ergonómico de forma elíptica. Herrajes ocultos. Bordes y cantos redondeados. Asiento y respaldo tapizados. Tapicería vinílica, ignífuga y lavable.

**A:** 97 **An:** 57 **F:** 53 **Aa:** 48 **Ab:** 67.

Ref.

194.977 1

1: Tapizado según carta.

**\*TABURETE 8170<sup>1</sup>**

Estilo isabelino. Estructura y armazón fabricados en madera maciza de haya.

**A:** 119 **An:** 40 **F:** 48 **Aa:** 79.

Ref.

194.976 1

1: Tapizado y color madera según carta.

**\*SILLA 2212**

Silla de madera tipo nórdico estilo vintage. Estructura en madera maciza de haya. Ensamblajes y tornillos ocultos. Tapizado según muestrario.

**A:** 89 **An:** 46 **F:** 54 **Aa:** 48.

Ref.

298.000 2

**\*SILLÓN 623<sup>1</sup>**

Sillón de madera moderna. Estructura y armazón fabricados en madera maciza de haya de primera calidad, con ensamblajes y tornillos ocultos.

**A:** 84 **An:** 54 **F:** 59 **Aa:** 48 **Ab:** 62.

Ref.

298.070 1

1: Color madera y tapizados según carta.

**\*SILLÓN 8276<sup>1</sup>**

Sillón de madera moderna. Estructura y armazón fabricados en madera maciza de haya de primera calidad, con ensamblajes y tornillos ocultos. Disponible también con patas metálicas.

**A:** 76 **An:** 57 **F:** 53 **Aa:** 45 **Ab:** 63.

Ref.

349.333 1

1: Color madera y tapizados según carta.

**\*SILLA 471<sup>1</sup>**

Silla de madera moderna. Estructura y armazón fabricados en madera maciza de haya de primera calidad, con ensamblajes y tornillos ocultos.

**A:** 85 **An:** 46 **F:** 52 **Aa:** 48.

Ref.

298.062 2

1: Color madera y tapizados según carta.





**\*SILLA 328**

Silla tapizada moderna. Estructura en madera maciza de haya. Ensamblajes y tornillos ocultos. Color madera y tapizado según muestrario.

**A:** 102 **An:** 47 **F:** 55 **Aa:** 48.

Ref. 

298.042 2



**\*SILLA 318<sup>1</sup>**

Silla tapizada moderna. Estructura en madera maciza de haya. Ensamblajes y tornillos ocultos.

**A:** 93 **An:** 42 **F:** 53 **Aa:** 47.

Ref. 

194.958 2

1: Color madera y tapizado según muestrario.



**\*SILLA 642**

Silla tapizada moderna. Estructura en madera maciza de haya. Ensamblajes y tornillos ocultos. Color madera y tapizado según muestrario.

**A:** 89 **An:** 46 **F:** 54 **Aa:** 48.

Ref. 


298.071 2



**\*SILLA 311<sup>1</sup>**

Silla tapizada moderna. Estructura en madera maciza de haya. Ensamblajes y tornillos ocultos.

**A:** 90 **An:** 50 **F:** 55 **Aa:** 48.

Ref. 

298.037 2

1: Color madera y tapizado según muestrario.



**\*SILLA 2259**

Su diseño curvado consigue respetar todos los parámetros anatómicos establecidos. Estructura en contrachapado y tapizado según muestrario. Disponible también en formato butaca y patas metálicas.

**A:** 89 **An:** 46 **F:** 54 **Aa:** 48.

Ref. 


349.305 2



**\*SILLÓN 312<sup>1</sup>**

Sillón de madera moderna. Estructura y armazón fabricados en madera maciza de haya de primera calidad, con ensamblajes y tornillos ocultos.

**A:** 90 **An:** 55 **F:** 55 **Aa:** 48 **Ab:** 66.

Ref. 

298.038 1

1: Color madera y tapizados según carta.



**\*SILLA 2235**

Silla tapizada moderna. Estructura en madera maciza de haya. Ensamblajes y tornillos ocultos. Carcasa monocasco. Color madera y tapizado según muestrario.

**A:** 86 **An:** 47 **F:** 53 **Aa:** 47.

Ref. 


298.022 2



**\*TABURETE 648<sup>1</sup>**

Taburete tapizado moderno. Estructura en madera maciza de haya. Ensamblajes y tornillos ocultos. Carcasa monocasco.

**A:** 98 **An:** 35 **F:** 41 **Aa:** 77.

Ref. 

298.074 1

1: Color madera y tapizado según muestrario.

**\*SERIE AIR<sup>1</sup>**

Inyectada en fibra de vidrio y PP. Apilable. Uso interior y exterior. Protección UV.

Taburete A: 105 Aa: 75 An: 45 F: 53.

Silla. A: 82 An: 50 F: 60.

Butaca. A: 81 An: 57 F: 60.

Ref.	Modelo	Color	📦
299.516	Taburete	Blanco	4
299.517	Taburete	Rojo	4
272.867	Silla	Rojo	4
272.866	Silla	Negro	4
272.865	Silla	Blanco	4
351.899	Butaca	Negro	4
351.898	Butaca	Rojo	4
351.897	Butaca	Blanco	4

1: Consultar otros modelos.

**\*SERIE FRESH**

Para uso interior y exterior. Inyectada en PP. Apilable. Protección UV.

Silla. A: 78 An: 50 F: 55

Sillón. A: 78 An: 59 F: 55

Silla	Sillón	Color	📦
351.230	351.248	Blanco	4
351.231	351.249	Negro	4
351.232	351.250	Arena	4
351.233	351.251	Chocolate	4
351.234	351.252	Gris	4
351.235	351.253	Rojo	4

**\*SILLA CASINO**

Silla con brazos para uso interior y exterior. Inyectada en fibra de vidrio con PP mediante tecnología de moldeo asistida por gas. Apilable. Protección UV.

A: 74 An: 52 F: 50 Aa: 45.

Ref.	Color	📦
353.083	Gris oscuro	2
353.086	Marfil	2
353.089	Arena	2
353.092	Chocolate	2
353.095	Azul retro	2
353.098	Gris verdoso	2

**\*SILLA FIONA**

Uso interior y exterior. Inyectada con fibra de vidrio y PP. Apilable. Protección UV.

A: 80 An: 48 F: 54.

Ref.	Color	📦
272.651	Arena	2
272.648	Blanca	2
272.649	Chocolate	2
272.653	Gris oscuro	2
272.650	Negra	2
272.652	Verde oliva	2

**\*SILLA TOKYO**

Silla con brazos para uso interior y exterior. Fabricada en una sola pieza de polipropileno con fibra de vidrio mediante tecnología de moldeo asistida por gas. Apilable.

A: 76 An: 55 F: 56 Aa: 42.

Ref.	Color	📦
384.354	Rojo	2
384.355	Marfil	2
384.356	Gris verdoso	2
384.357	Negro	2
384.358	Chocolate	2
384.359	Toscano	2
384.360	Turquesa	2

**\*SILLA NEUTRA**

Uso interior y exterior. Inyectada en polipropileno y fibra de vidrio. Apilable. Protección contra rayos UV.

A: 78 An: 47 F: 48 Aa: 46.

Ref.	Color	📦
273.407	Arena	2
273.402	Blanca	2
273.405	Chocolate	2
273.403	Rojo	2
273.406	Verde oliva	2





**\*SILLA VINTAGE<sup>1</sup>**

Respaldo chapa pintada. Asiento de acero, formica o madera barnizada. Apilable. Permite combinar colores. Acabados ilimitados.

Silla. A: 81 An: 42 F: 49 Aa: 45.

Ref.	Asiento	📦
349.777	Madera	2
349.773	Acero	2
349.775	Formica	2
349.781	Tapizado	2

1: Consultar para más combinaciones y colores en [www.grupocrisol.com](http://www.grupocrisol.com).



**\*LOLI<sup>1</sup>**

Silla apilable. Asiento y respaldo de madera tintada. Estructura pintada epoxy.

Silla. A: 77 An: 44 F: 57 Aa: 48.

Ref. 📦

349.802 2

1: Consultar colores en [www.grupocrisol.com](http://www.grupocrisol.com).



**\*SILLA CARLA<sup>1</sup>**

Silla mixta de haya y acero. Posibilidad de asiento tapizado. Disponible también en versión taburete.

Silla. A: 80 An: 57 F: 63.

Taburete. A: 100 An: 37 F: 44.

Ref.	Asiento	📦
194.992	Silla	2
194.998	Taburete	2

1: Consultar para diferentes acabados en [www.grupocrisol.com](http://www.grupocrisol.com).



**\*SERIE DOTS\***

Sillas apilables. Asiento de rejilla metálica o de formica. Diferentes colores. Modelos con y sin brazos.

Sillas. A: 83 An: 50 F: 55

Ref.	Brazos	Asiento	📦
349.789	Si	Rejilla	2
349.792	Si	Formica	2
349.783	No	Rejilla	2
349.786	No	Formica	2

Taburetes. A: 107 An: 57  
F: 60 Aa: 77

Ref.	Brazos	Asiento	📦
349.799	Si	Rejilla	2
349.801	Si	Formica	2
349.795	No	Rejilla	2
349.797	No	Formica	2

1: Consultar acabados: [www.grupocrisol.com](http://www.grupocrisol.com).



**\*SILLA VICHY<sup>1</sup>**

Asiento y respaldo formica Gaudí. Apilable. Estructura en diferentes colores. Disponible también en versión taburete.

A: 79 An: 41 F: 49.

Ref.	Modelo	📦
349.813	Silla Vichy	2

1: Consultar versión taburete y diferentes acabados en [www.grupocrisol.com](http://www.grupocrisol.com).




**\*SILLA RETRO<sup>1</sup>**

Silla apilable tapizada. Acabados infinitos.

A: 75 An: 43 F: 54

Ref.	Color asiento/respaldo	📦
349.863	Monocolor	2
349.864	Bicolor	2
350.114	Monocolor/bicolor	2

1: Consultar acabados en [www.grupocrisol.com](http://www.grupocrisol.com).



**\*TABURETE TWIST<sup>1</sup>**

Asiento tapizado (foto grande), compacto (imagen pequeña superior) o madera (imagen pequeña inferior).

A: 85 An: 34 F: 34

Ref.	Asiento	📦
349.970	Tapizado	2
349.971	Madera	2
349.972	Compacto	2

1: Consultar diferentes acabados en [www.grupocrisol.com](http://www.grupocrisol.com).



**\*SILLA AMÉRICA**

Lacada con carta de colores o barnizada natural. Posibilidad de elegir el acabado de la estructura en epoxi, inox o cromo.

A: 88 An: 41 F: 42.

Ref.	Estructura/asiento	U
194.637	Epoxi/barnizado	2
194.638	Inox/barnizado	2
194.639	Cromo/barnizado	2
194.643	Epoxi/lacado	2
194.644	Inox/lacado	2
194.645	Cromo/lacado	2

**\*SILLA ELITE**

Silla monoblock en resina de gran resistencia y diseño actual, disponible en múltiples colores.

A: 80 An: 45 F: 46.

Ref.	Color	U
194.924	Crudo	2
194.923	Biter naranja	2
194.925	Burdeos	2
194.926	Rojo	2

**\*TABURETE AMÉRICA**

Haya natural barnizado. Posibilidad de acabado de la estructura en epoxi, inox o cromo.

A: 107 An: 41 F: 42.

Ref.	Estructura/Tapizado	U
353.229	Epoxi/barnizado	1
353.230	Inox/barnizado	1
353.231	Cromo/barnizado	1
353.232	Epoxi/lacado	1
353.233	Inox/lacado	1
353.234	Cromo/lacado	1

**\*SILLA VIENA**

Silla con estructura madera de haya maciza barnizada en natural con refuerzo inferior de acero y carcasa polipropileno tapizada.

A: 82 An: 52 F: 48.

Ref.	Asiento	U
402.593	Blanco	1
402.597	Negro	1
402.595	Taupé	1
402.594	Rojo	1

**\*SILLA HAMBURGO**

Sillon estructura metálica imitación madera y carcasa polipropileno.

A: 80 An: 62 F: 58.

Ref.	Asiento	U
402.590	Negro	1
402.600	Beige	1

**\*TABURETE NORUEGA**

Disponibile con armazón en inox, epoxi, y asiento tapizado básico o en tapizado polipiel, según carta de colores.

A: 75 An: 33 F: 33.

Ref.	Estructura/Tapizado	U
301.279	Epoxi/polipiel	1
301.278	Epoxi/básico	1
301.277	Inox/polipiel	1
301.276	Inox/básico	1

**\*TABURETE HANNOVER**

Sillon estructura metálica imitación madera y carcasa polipropileno.

A: 95 An: 48 F: 48 Aa: 74.

Ref.	Asiento	U
402.601	Negro	1
402.602	Beige	1

**\*TABURETE ARIZONA**

Giratorio y regulable con asiento tapizado en polipiel, disponible en múltiples colores.

A: 91 An: 45.

Ref.	Color	U
194.947	Marrón	1
194.946	Naranja	1
194.943	Blanco	1
194.944	Rojo	1
194.945	Negro	1
301.275	Plata	1



**\*SILLA/SILLÓN CASINO**

Silla de madera de haya acabado nogal.  
**Silla. A: 80 An: 39 F: 39.**  
**Sillón. A: 80 An: 39 F: 39.**


Ref. Modelo 

115.586	Silla	2
61.684	Sillón	1




**\*TABURETE CASINO CON RESPALDO**

Taburete con respaldo. Madera de haya barnizada en nogal. Sin brazos o con brazos.  
**Sin brazos. A: 104 An: 37 F: 37.**  
**Con brazos. A: 106 An: 39 F: 39.**


Ref. Modelo 

61.685	Sin brazos	1
301.281	Con brazos	1




**\*TABURETE CASINO SIN RESPALDO**

Taburete de madera de haya barnizada en nogal. Modelos alto y bajo.  
**Alto. A: 78 An: Ø37.**  
**Bajo. A: 45 An: Ø37.**


Ref. Modelo 

301.283	Alto	1
301.285	Bajo	2



**\*SILLA BERGEN**

Silla de madera maciza de fresno con asiento polipiel negro. Acabado madera color nogal.  
**A: 75 An: 51 F: 51**

Ref. 


402.605	2
---------	---



**\*SILLA FRIBURGO**

Silla madera de haya maciza barnizada en natural.

**A: 87 An: 48 F: 50**

Ref. 


402.596	2
---------	---



**\*SILLA BERNA**

Silla madera maciza de olmo con asiento de madera. Acabado madera en color natural.

**A: 77 An: 45 F: 50**

Ref. 


402.603	2
---------	---



**\*MESA CASTILLA**

Tapa madera de 26mm emboronada y rechapada en pino, patas rectas de madera de pino macizo. Sobres disponibles en miel o nogal.

**Redonda. Altura 75cm.**

Ref. cm 

301.287	Ø80	1
301.288	Ø90	1
301.289	Ø100	1
301.290	Ø120	1



**Cuadrada. Altura 75cm.**

Ref. cm 

115.619	70×70	1
115.620	80×80	1
115.621	90×90	1
301.291	110×70	1
115.622	120×80	1
301.292	130×90	1



**Alta. Altura 110cm.**

Estante intermedio regruesado.

Ref. cm 

301.293	60×60	1
301.294	70×70	1
301.295	Ø70	1





•MESA 1080

Madera. 4 Patas macizas de 6cms de grosor en madera de haya. Tapa en DMF modurado y rechapado en haya de primera calidad y recubiertos con barnices antirrayado. Grosores de 22mm.

A: 76cm.

Ref.	cm
297.959	60×60
297.960	70×70
297.962	80×80
297.963	90×90
297.961	80×120



•MESA 1037<sup>1</sup>

Mesas de madera 4 patas estilo vintage línea sueca. Estructura en madera de haya maciza de 1ª calidad. Tapa en DMF modurado y rechapado en haya de primera calidad y recubiertos con barnices antirrayado. Grosores en 22mm y 40mm.

A: 76cm.

Ref.	cm	grosor (mm)
349.377	60×60	22
349.378	70×70	40
349.379	80×80	22
349.380	90×90	40

1: Consultar colores en [www.grupocrisol.com](http://www.grupocrisol.com).



•MESA 1038

Madera. 3 patas en madera de haya. Tapa en DMF modurado y rechapado en haya de primera calidad y recubiertos con barnices antirrayado. Grosores de 22mm.

A: 60cm.

Ref.	cm
297.957	Ø50
297.958	Ø60



•MESA 1046<sup>1</sup>

Mesa auxiliar de madera. Estructura en madera de haya maciza de 1ª calidad. Tapas en DMF modurado y rechapado en haya de primera calidad y recubiertos con barnices antirrayado.

A: 40 o 50cm.

Ref.	cm
349.415	Ø60 o Ø50

1: Consultar colores en [www.grupocrisol.com](http://www.grupocrisol.com).



•MESA 2006

Estructura acero pintada. Encimera cóncava o convexa de Formica+DM de 19mm, o Compactmel de 12mm.

A: 75cm.

80x80	120x80	Encimera	U
350.023	350.024	Compactmel	1
350.021	350.022	Formica	1



•BARRA PORTÁTIL JEFF

Barra mostrador bar en acero galvanizado lacado blanco o negro. Resistente, ligero y desmontable. Ideal para eventos, catering y desplazamientos. Personalizable.

A: 110 An: 180 F: 48.

Ref.	Acabado
301.229	Blanco



**\*ESTRUCTURA MESA 920<sup>1</sup>**

Estructura de acero pintada epoxi negro o gris aluminio. Totalmente soldada, pulida y enrasada.

A: 75cm.

Ref.	cm	Ref.	cm
350.001	60×60	195.202	120×80
350.002	70×70	350.006	120×90
350.003	80×80	350.007	140×70
64.471	110×70		

1: Foto con encimera no incluida.



**\*ESTRUCTURA MESA 2510<sup>1</sup>**

Estructura acero pintada epoxi negro o gris aluminio. Soldada, pulida y enrasada.

A: 75cm (Ref. 301.090: 110cm).

Ref.	cm	Ref.	cm
195.333	60×60	195.341	120×80
195.335	70×70	195.343	120×90
195.337	80×80	301.090	110×70 <sup>2</sup>
195.339	110×70		

1: Foto con encimera no incluida.

2: Altura de 100cm.



**\*PIES PICASSO EPOXI**

Pies en acero pintado epoxi en acabado gris o negro. (Encimeras no incluidas).

**Picasso cuadrada. 40×40.**

A: 72cm. Tableros disponibles (cm): 60×60, 70×70, 72×72 (swing), 80×80, 90×90.

A: 110cm. Tableros disponibles (cm): Ø60, Ø68, Ø70, 60×60, 70×70.

Ref.	Altura	☐
301.296	72cm	1
301.297	110cm	1



**Picasso rectangular. 60×40.**

A: 72cm. Tableros disponibles (cm): 100×60, 110×70, 120×80, 90×90.

A: 110cm. Tableros disponibles (cm): 100×60, 110×70, 70×70, 80×80.

Ref.	Altura	☐
301.298	72cm	1
301.299	110cm	1



**\*ENCIMERAS CROM-2<sup>1</sup>**

Haya 60 cm

195.262	Ø60
195.263	Ø70
195.264	Ø80
195.265	60×60
195.266	70×70
195.267	80×80
195.268	90×90
195.269	110×70
195.270	120×80

Compactmel 12 cm

301.092	Ø60
301.093	Ø70
301.094	Ø80
301.095	60×60
301.096	70×70
301.097	80×80
301.098	90×90
301.099	100×60
301.100	110×70
301.101	120×70
301.102	120×80
301.103	120×90

1: Consultar más referencias en [www.grupocrisol.com](http://www.grupocrisol.com)



**Picasso rectangular doble. 75×40.**

A: 72cm. Tableros disponibles (cm): 110×70, 120×80, 90×90, 140×70, 140×80.

A: 110cm. Tableros disponibles (cm): 110×70, 120×80, 90×90, 140×70, 140×80.

Ref.	Altura	☐
301.300	72cm	1
301.301	110cm	1



**Picasso redonda. Ø40.**

A: 72cm. Tableros disponibles (cm): Ø60, Ø68, Ø70, 60×60, 70×70.

A: 110cm. Tableros disponibles (cm): Ø60, Ø68, Ø70, 60×60.

Ref.	Altura	☐
301.302	72cm	1
301.303	110cm	1

**\*PIE ACAPULCO-2<sup>1</sup>**

Armazón tubular. Doble tubo de aluminio de 30x1,5mm.

Ref.	cm	U
301.304	60x60	1
301.305	70x70	1
301.306	80x80	1
301.307	90x90	1
301.308	110x70	1
301.309	120x80	1

1: Encimera no incluida.

**\*PIE ROMA-3<sup>1</sup>**


Armazón fundición aluminio acabado epoxi gris o brillo. Tableros disponibles (cm): Ø60, Ø68, Ø70.

A: 72cm.

Ref.	Acabado	U
------	---------	---

301.322	Epoxi gris	1
301.321	Aluminio brillo	1

1: Encimera no incluida.

**\*PIE CASABLANCA 2<sup>1</sup>**

Estructura de doble tubo aluminio brillo. o aluminio bambú. Compatible con encimeras Ø60, Ø70 y Ø80cm. (Encimera no incluida).

A: 72.

Brillo	Bambú	cm	U
353.235	353.236	Ø60	1
353.237	353.238	Ø70	1
353.239		Ø80	1

1: Encimeras en pág. 363. En la imagen: pie aluminio brillo y encimera inox repulsado Ø70cm.

**\*PIE ROMA-4<sup>1</sup>**

Armazón fundición aluminio acabado epoxi gris o brillo. Tableros disponibles (cm): 60x60, 70x70, 72x72 (swing), 80x80.

A: 72cm.

Ref.	Acabado	U
------	---------	---

301.324	Epoxi gris	1
301.323	Aluminio brillo	1

1: Encimera no incluida.

**\*PIE ATLANTA-3<sup>1</sup>**

Armazón fundición aluminio acabado brillo. Tableros disponibles Ø60, Ø68 y Ø70 cm.

A: 72cm.

Ref.	U
------	---

301.315	1
---------	---

1: Encimera no incluida.

**\*PIE ROMA ALTA<sup>1</sup>**

Armazón fundición aluminio acabado epoxi gris o brillo. Tableros disponibles (cm): 60x60, Ø60, Ø68, Ø70, 70x70.

A: 110cm.

Ref.	Acabado	U
------	---------	---

301.317	Epoxi gris	1
301.318	Aluminio brillo	1

1: Encimera no incluida.

**\*PIE ATLANTA-4<sup>1</sup>**

Armazón fundición aluminio acabado brillo. Tableros disponibles 60x60cm, 70x70cm, 72x72cm (swing), 80x80cm.

A: 75cm.

Ref.	U
------	---

301.316	1
---------	---

1: Encimera no incluida.

**\*PIE ROMA DOBLE<sup>1</sup>**

Armazón fundición aluminio acabado epoxi gris o brillo. Tableros disponibles (cm): 100x60, 110x70, 120x80.

A: 72cm.

Ref.	Acabado	U
------	---------	---

301.319	Epoxi gris	1
301.320	Aluminio brillo	1

1: Encimera no incluida.





**\*MESA OLIVIA APILABLE**

Para exterior. Tablero PP. Patas aluminio anodizado mate. Reforzada con fibra de vidrio.  
A: 71,5 An: 70 F: 70.

Ref. Acabado

301.106	Blanco
301.107	Negro



**\*KIT BIOMBOS MARIO**

Contiene 1 panel (metacrilato/metacrilato [mt] o aluminio pintado/metacrilato [am]). 2 uniones, 2 pies y 1 unión de esquina.

Negro ..... kit

301.121	70×150 am
301.122	70×150 mt
301.123	70×180 am
301.124	70×180 mt
301.125	100×150 am
301.126	100×150 mt
301.127	100×180 am
301.128	100×180 mt
301.129	Pie paraviento

1: Más colores en [www.grupocrisol.com](http://www.grupocrisol.com).



**\*PIE DECO ALUMINIO GRIS<sup>1</sup>**

Armazón aluminio acabado gris.

Ref. cm

301.310	70×70	1
301.311	80×80	1
301.312	90×90	1
301.313	110×70	1
301.314	120×80	1

1: Encimera no incluida.



**\*BAVIERA T-OVAL<sup>1</sup>**

Estructura aluminio oval negro o gris. Con reguladores.. Compatible con encimeras 70×70 y 80×80cm.

A: 72.

Gris Negro cm

353.244	353.245	70×70	1
353.246	353.247	80×80	1

1: Encimeras en [pág. 14](#). Encimera no incluida. En la imagen: pie negro y encimera Compact 80x80cm color blanco.



**\*LORENA ABATIBLE<sup>1</sup>**

Aluminio gris o blanco. Con reguladores. Para Ø60, Ø70, 60×60, 70×70 y 80×80cm.

A: 72 / 110

Ref. Color ↑cm

353.240	Gris	72	1
353.241	Blanco	72	1
353.242	Gris	110	1
353.243	Blanco	110	1

1: Encimeras en [pág. 363](#). Encimera no incluida. En la imagen: pie blanco de 72cm y encimera Werzalit 70x70cm color blanco SOLO.



**\*TABLEROS INOX REPULSADOS**

Ref. cm

301.354	Ø60
301.355	Ø70
301.356	Ø80
301.357	60×60
301.358	70×70
301.359	80×80
301.360	110×70
353.248	120×80

**\*PIE TETRA**

Inox 304. Para interior y exterior. Apto encimeras de 70×70, 80×80, Ø70 y Ø80.

**Base:** 40×40.

**Tubo:** 6×6.

**Altura:** 72/108

Ref.	Altura	U
255.999	72cm	1
353.252	108cm	1

**\*PIE X-ONE XL**

Pie interior y exterior. Fundición de aluminio, recubierto de pintura lacada termoestable. Tubo central con sistema de doble ajuste que evita la rotación del tablero. Tapones de aluminio y acero inoxidable, regulables en altura. Tornillería inox. Abatible y encastrable.

**Base:** 60×60.

**Tubo:** Ø8.

**A:** 71.

Ref.	Acabado	U
340.815	Gris	1
340.816	Negro	1

**\*PIE X-ONE**

Base con sistema patentado que permite abatir los tableros y encastrar las mesas y pies unos con otros. Apto para encimeras de 70×70, 80×80.

**Base:** 47×47.

**Tubo:** Ø6.

**A:** 71/108.

71cm	108cm	Acabado	U
256.001	318.690	Alum. gris	1
279.422	318.691	Alum. negro	1

**\*PIE X-ONE DOBLE**

Base con sistema patentado que permite abatir los tableros y encajar las mesas y pies unos con otros. Apto para encimeras de 110×70 y 120×80.

**Base:** 51×90.

**Tubo:** Ø6.

**A:** 71.

Ref.	Acabado	U
279.428	Aluminio lacado gris	1
279.429	Aluminio lacado negro	1

**\*TABLEROS COMPACT**

Tablero compacto recubierto de estratificado de alta calidad en las dos caras. Uso interior y exterior. Grosor: 10mm. Bordes biselados.



Sweden	cm	U
318.675	Ø60	2
279.394	70×70	2
279.402	80×80	2
279.405	110×70	1
402.680	120×80	1



Blanco	cm	U
402.660	60×70	2
255.976	70×70	2
255.989	80×80	2
402.671	110×80	1
402.677	120×80	1



Vulcano	cm	U
402.658	Ø60	2
402.663	60×70	2
402.667	70×70	2
355.013	80×80	2
402.674	110×70	1
402.681	120×80	1



Natural	cm	U
402.656	Ø60	2
402.661	60×70	2
402.665	70×70	2
355.011	80×80	2
402.672	110×70	1
402.678	120×80	1



Walnut	cm	U
402.657	Ø60	2
402.662	60×70	2
402.666	70×70	2
355.010	80×80	2
402.673	110×70	1
402.679	120×80	1



Cemento	cm	U
402.659	Ø60	2
402.664	60×70	2
402.668	70×70	2
355.012	80×80	2
402.675	110×70	1
402.682	120×80	1

**\*TABLEROS COMPACT 13mm<sup>1</sup>**


Colores Grupo A		Colores Grupo B		Grupo A	Grupo B	cm
Blanco	Negro	Lima		301.325	301.340	Ø60
Azul	Naranja	Óxido plata		301.326	301.341	60×60
Gris	Rojo	Fucsia		301.327	301.342	60×80
Makassar	Glamour B.	Makore		301.328	301.343	60×90
Burdeos	Wengué	Berenjena		301.329	301.344	Ø69
Pino viejo	Glomour N.	Safari		301.330	301.345	69×69
Antracita		Óxido cobre		301.331	301.346	Ø76
				301.333	301.347	80×80
				301.334	301.348	90×90
				301.335	301.349	100×60
				301.336	301.350	110×69
				301.337	301.351	120×80
				301.339	301.353	140×76

1: Más medidas y acabados: [www.grupocrisol.com](http://www.grupocrisol.com)

**\*TABLEROS WERZALIT<sup>1</sup>**


Colores VIVO		Colores SOLO		C. Solo	C. Vivo	cm
Negro		Safari B.	Blanco	301.361	301.370	Ø60
Crema		Safari C.	Bambú	301.362	301.371	Ø70
Amarillo		Pino viejo	Pistacho	301.363	301.372	60×60
Pistacho		Haya	Nogal	301.364	301.373	70×70
Minnesota		White Block	Travertino	301.365	301.374	Swing
Indian		Texas	Maracaibo	301.366	301.375	80×80
Naranja		Ratán B.	Ratán N.	301.367	301.376	100×60
Saturne		Ratán M.	Ratán A.	301.368	301.377	110×70
Rojo		Wengué	Seagrass	301.369	301.378	120×80

1: Más medidas y acabados en [www.grupocrisol.com](http://www.grupocrisol.com)



**\*MESA DUO RAMATUELLE 73**  
Estilo vintage. Tablero abatible de 70×70cm. Patas en acero esmaltado tratado anticorrosión. Pintura poliéster de resistencia elevada. Mango de resina de poliamida reforzada. 4 patas ajustables y encastrables  
A: 74.

Ref.	Color	U
390.867	Crema	1
390.866	Gris pavimento	1




**\*MESA BAJA BASSE YÉYÉ**  
Tablero redondo de Ø50cm con pétalos perforados, recordando el decorado del sillón Yeye 72'. Tablero y estructura en acero, tratado anticorrosión. Tornillería inox. Pies con 4 zapatas anti rotatorias. Ligera. Mantenimiento fácil.  
A: 38.

Ref.	Color	U
353.266	Blanco	1



**\*MESA DUO ALTA RAMATUELLE 73**  
Estilo vintage. Tablero abatible de 70×70cm. Patas en acero esmaltado tratado anticorrosión. Pintura poliéster de resistencia elevada. Mango de resina de poliamida reforzada. 4 patas ajustables y encastrables  
A: 110.

Ref.	Color	U
390.869	Crema	1
390.868	Gris pavimento	1



**\*RAMATUELLE REDONDA**  
Tablero HPL de 8 mm y Ø130cm. Estructura en acero. Tratamiento anti corrosión. Pintura poliéster de alta resistencia. Pies ajustables en altura.  
A: 74,5.

Ref.	Tablero	Patas	U
355.005	Natural	Crema	1
355.004	Natural	Azul	1
355.003	Negro	Rojo	1
355.002	Negro	Gris	1

**\*SILLA URBAN**

Silla de polipropileno reforzado con fibra de vidrio. Resistente rayos UV. Apilable.

**A:** 82,5 **An:** 50 **F:** 56,5.

Ref.	Acabado	☐
279.332	Antracita	16
390.875	Amarillo	16
390.876	Rojo	16
390.877	Verde	16

**\*SILLA SUNDAY**

Estructura de polipropileno. Inyección a gas. Apilable. Resistente rayos UV.

**A:** 84 **An:** 50 **F:** 56.

Ref.	Acabado	☐
318.661	Antracita	16
318.662	Blanco glacier	16
318.664	Lino	16
318.663	Azul denim	16
390.882	Rojo	16
390.883	Verde	16

**\*SILLÓN URBAN**

Sillón de polipropileno reforzado con fibra de vidrio. Resistente rayos UV. Apilable.

**A:** 82,5 **An:** 60,5 **F:** 56,5.

Ref.	Acabado	☐
279.329	Antracita	16
390.872	Amarillo	16
390.873	Rojo	16
390.874	Verde	16

**\*SILLÓN SUNDAY**

Estructura de polipropileno. Inyección a gas. Apilable. Resistente rayos UV.

**A:** 84 **An:** 59 **F:** 56.

Ref.	Acabado	☐
318.656	Antracita	16
318.657	Blanco glacier	16
318.658	Azul denim	16
318.659	Lino	16
390.880	Rojo	16
390.881	Verde	16

Grosfillex

**\*SILLA VEGETAL**

Silla de polipropileno reforzado con fibra de vidrio. Resistente rayos UV. Apilable.

**A:** 88 **An:** 53 **F:** 58.

Ref.	Acabado	☐
279.343	Antracita	16
279.344	Blanco glacier	16
279.346	Taupe	16
318.667	Lino	16
390.885	Verde	16

**\*SILLA CLIP**

Silla de polipropileno. Resistente rayos UV. Apilable.

**A:** 81 **An:** 48 **F:** 50.

Ref.	Acabado	☐
279.323	Blanco glacier	16
279.324	Rojo arquitecto	16
294.808	Verde cactus	16
294.809	Lino	16
390.879	Amarillo	16

**\*SILLÓN VEGETAL**

Sillón de polipropileno reforzado con fibra de vidrio. Resistente rayos UV. Apilable.

**A:** 88 **An:** 60 **F:** 58.

Ref.	Acabado	☐
279.338	Antracita	16
279.339	Blanco glacier	16
279.341	Taupe	16
318.666	Lino	16
390.884	Verde	16

**\*SILLÓN MILTON**

Sillón de polipropileno. Resistente rayos UV. Apilable.

**A:** 81 **An:** 58 **F:** 52.

Ref.	Acabado	☐
279.352	Antracita	16
279.350	Blanco glacier	16
318.668	Lino	16
279.351	Taupé	16
390.886	Azul	16





**\*SILLÓN INEO**

Desarrollada con un nuevo material, el MPC (mineral polimérico compuesto). Patas de aluminio. Apilable.

A: 88 An: 61 F: 60.

Ref.	Acabado	📦
191.678	Antracita	14
191.681	Blanco	14
191.679	Bronce	14
191.680	Taupe	14



**\*TABURETE SUNSET**

Estructura de aluminio. El bastidor que sujeta la tela es de aluminio inoxidable. Tela Poliéster PVC, tratamiento anti UV y antibacterias. Apilable.

A: 109 An: 53 F: 57.

Ref.	Acabado/textilene	📦
340.779	Blanco/t28 blanco	6
340.780	Gris/t30 gris	6
340.781	Negro/t30 gris	6
340.782	Bronce/t31 cognac	6



**\*SILLÓN WESTPORT ADIRONDACK**

Fabricado en MPC (imitación madera). Apilable, confortable y con poco peso. Apariencia madera.

A: 105 An: 87 F: 89.

Ref.	Acabado	📦
402.711	Blanco	14
402.710	Taupé	14



**\*MESA ALTA SUNSET**

Tablero compacto de 70x70cm y 6mm de grosor con bordes biselados. Pie de aluminio de Ø60mm. Altura regulable.

A: 100 An: 70 F: 70.

Ref.	Descripción	📦
340.783	Tablero blanco	2
340.784	Tablero bronce	2
340.785	Tablero gris	2
340.786	Pie blanco glacier	1
340.789	Pie bronce fusión	1
340.787	Pie gris platinum	1
340.788	Pie negro volcánico	1



**\*SILLÓN ATLANTIC**

Elegancia clásica integrada con armonía en todos los estilos de restauración. Apilable. Estructura MPC (Mineral Polimérico Compuesto).

A: 86 An: 59 F: 58.

Ref.	Acabado	📦
24.406	Verde/Amazonie	18
24.411	Rexform	18



**\*MESAS SUNSET**

Tablero compacto de 6mm de grosor. Estructura de aluminio. Elegancia Sunset. Agujero de Ø45mm para sombrilla. Tableros y estructura se venden por separado.

A: 74.

**Tableros.** Cuadrados (90x90cm) o redondos (Ø120cm).

Ref.	Tablero / Color	📦
318.623	Cuadrado / Blanco	2
318.625	Cuadrado / Gris	2
318.624	Cuadrado / Marrón	2
318.616	Redondo / Blanco	2
318.618	Redondo / Gris	2
318.617	Redondo / Marrón	2

**Estructuras.**

Ref.	Para tablero / Color	📦
318.626	Cuadrado / Blanco	1
318.628	Cuadrado / Gris platino	1
318.629	Cuadrado / Negro	1
318.627	Cuadrado / Bronce	1
318.619	Redondo / Blanco	1
318.621	Redondo / Gris	1
318.622	Redondo / Negro	1
318.620	Redondo / Bronce	1



**\*SILLÓN SUNSET<sup>1</sup>**

Sillón de polipropileno reforzado con fibra de vidrio y partículas de aluminio que le dan la impresión de ser de ese material. Asiento y respaldo de textilene indeformable y antibacterias. Resistente rayos UV. Apilable.

A: 89 An: 61 F: 63.

Ref.	Acabado/textilene	📦
294.788	Blanco/t28 blanco	16
294.789	Gris/t30 gris	16
294.791	Negro/t30 gris	16
294.792	Negro/t29 negro	16
294.793	Bronce/t31 cognac	16

1: Más colores disponibles. Consultar versión con textilene acolchado en [www.grupocrisol.com](http://www.grupocrisol.com).

\*SERIE BARCELONETA<sup>1</sup>

Aluminio lacado con polvo de poliéster. Diseño moderno. Silla apilable y ligera. Apto para uso exterior, interior y contract.

Silla. A: 83 An: 58 F: 44.

Sillón. A: 83 An: 44 F: 58.

Taburete. A: 103 An: 44 F: 43 Aa: 79.

Tab. bajo. A: 89 An: 44 F: 43 Aa: 65.

Ref. Modelo 

301.424 Silla 2

301.425 Sillón 1

301.426 Taburete alto 1

301.428 Taburete bajo 1

1: Más modelos y colores: [www.grupocrisol.com](http://www.grupocrisol.com)

\*SERIE NÁPOLES<sup>1</sup>

Aluminio lacado con polvo de poliéster. Silla apilable y ligera. Para interior y exterior. Gran cantidad de acabados metálicos.

Silla. A: 81 An: 52 F: 50.

Sillón. A: 81 An: 57 F: 50.

Tab. alto. A: 109 An: 51 F: 44 Aa: 79.

Tab. bajo. A: 99 An: 51 F: 44 Aa: 65.

Ref. Modelo 

301.458 Silla 2

301.459 Sillón 1

301.460 Taburete alto 1

301.461 Taburete bajo 1

1: Más modelos y colores: [www.grupocrisol.com](http://www.grupocrisol.com)

\*SILLÓN OLIVO<sup>1</sup>

Sillón de acero galvanizado, recubierto con polvo de poliéster. Adecuado para uso interior y exterior. Apilable.

A: 77 An: 59 F: 48 Aa: 48.

Ref. 

353.273 2

1: Colores: [www.grupocrisol.com](http://www.grupocrisol.com)



## \*RAMATUELLE 73

Diseño retro. Combinación sutil de metal con resina. Apilable.

Sillón. A: 80 An: 57 F: 52 Aa: 42.

Taburete. A: 112 An: 59 F: 67 Aa: 75.

Sillón Taburete Color 

353.256 353.261 Azul 4

353.254 353.259 Crema 4

353.253 353.258 Cemento 4

353.255 353.260 Rojo 4



## \*SILLÓN YÉYÉ 72

Estilo setentero. Tubos de acero y asiento de resina. Cojines Ø28cm.

A: 73 An: 84 F: 75.

Ref. Modelo Color 

353.264 Sillón Blanco 4

353.265 Sillón Gris 4

353.268 Cojín Azul 1

353.269 Cojín Amarillo 1

353.270 Cojín Rojo 1

353.271 Cojín Mosaico amarillo 1

353.272 Cojín Mosaico azul 1



**\*SILLA IKONA**

Silla con brazos para uso interior y exterior. Inyectado en polipropileno con fibra de vidrio. Apilable. Protección UV.

A: 81 An: 58 F: 58 Aa: 45.

Ref.	Color	U
402.754	Marfil	2
402.752	Gris oscuro	2
402.753	Gris verdoso	2
402.755	Toscana	2
402.757	Terracota	2



**\*SILLA LOUNGE BAKU**

Apilable. Polipropileno. Resistente y estable. Para uso interior y exterior. Sistema de evacuación de agua. Protección U.V.

A: 78 An: 68 F: 59 Aa: 45.

Ref.	Color	U
385.080	Negro	2
385.081	Blanco	2
385.082	Azul retro	2
385.083	Gris verdoso	2
385.084	Chocolate	2
385.085	Arena	2



**\*SILLÓN TOLEDO AIRE**

Producida en una sola pieza de PP inyectado y fibra de vidrio. Peso ligero. Apilable. Formas armoniosas. Versión icónica de la conocida silla Toledo, icono mundial del diseño español.

A: 78 An: 55 F: 54

Ref.	Color	U
351.016	Chocolate	2
351.019	Caldera	2
351.015	Arena	2
351.017	Blanca	2
351.018	Gris verdoso	2
351.014	Marfil	2



**\*MESA ALTA BARCINO Ø60**

Interior y exterior. Aluminio anodizado pintado por pulverización y secado al horno de 40x40mm y 1,5mm de grosor. Sobre: 4cm de grosor.

Base: Ø35cm.

Tubo: Ø6cm.

Altura: 110cm.

Ref.	Acabado	U
274.098	Arena	1
274.099	Blanca	1
274.097	Negra	1



**\*MESA TOLEDO AIRE REDONDA**

Mesa para uso interior y exterior. Estructura de aluminio pintado y sobre en compacto fenólico del mismo color. Ø70cm.

A: 74.

Ref.	Color	U
384.787	Gris verdoso	1
384.788	Marfil	1
384.789	Chocolate	1



**\*MESA BARCINO**

Aluminio anodizado de 40x40mm y 1,5mm de grosor. Tablero compacto de 10mm de grosor o sobre de 3mm.

Ref.	cm	sobre	U
272.906	70x70	blanco <sup>1</sup>	1
272.907	70x70	negro <sup>1</sup>	1
299.147	70x70	arena	1
299.148	70x70	blanco	1
299.146	70x70	negro	1
299.150	90x90	arena	1
299.151	90x90	blanco	1
299.149	90x90	negro	1

1: Compact



**\*MESA TOLEDO AIRE CUADRADA**

Mesa para uso interior y exterior. Estructura de aluminio pintado y sobre en compacto fenólico del mismo color. 70x70cm.

A: 74.

Ref.	Color	U
384.784	Gris verdoso	1
384.785	Marfil	1
384.786	Chocolate	1



**\*SET RAFF**

Compuesto por 2 sillones, una mesa y dos cojines. Inyectado con fibra de vidrio y PP, protección UV.

Mesa. A:37 An:40 F:40.

Sillón. A: 76 An: 59 F: 53.

Set <sup>1</sup>	Color	U
385.156	Burdeos	1
385.157	Arena	1
385.158	Negro	1
385.159	Blanco	1
385.160	Toscana	1
385.161	Chocolate	1

1: Sin cojines.



## \*SERIE LAMA

Inyectada en fibra de vidrio con PP. Apilable. Protección UV. Silla y sillón con brazos.

Silla. A: 80 An: 48 F: 54

Sillón. A: 80 An: 54 F: 57

Silla	Sillón	Acabado	U
273.815	274.111	Arena	2
273.668	274.107	Blanca	2
273.670	274.110	Chocolate	2
300.250	300.532	Gris oscuro	2
300.249	274.108	Negra	2
273.669	274.109	Verde oliva	2

\*SERIE LISBOA<sup>1</sup>

Líneas simples pero con contundencia formal. Silla para uso interior y exterior. Inyectada en fibra de vidrio con PP. Apilable. Protección UV. Tornillos inox.

Silla. A: 82 An: 48 F: 52

Sillón. A: 82 An: 52 F: 60

Taburete alto. A: 96 Aa: 71 An: 42 F: 44

Tab. medio. A: 92 Aa: 67 An: 42 F: 44

Tab. bajo. A: 73 Aa: 48 An: 42 F: 44

Ref.	Modelo	Acabado	U
272.576	Silla	Blanca	2
272.659	Silla	Chocolate	2
273.076	Silla	Negra	2
272.577	Silla	Rojo	2
272.578	Silla	Verde oliva	2
273.083	Sillón	Blanca	2
273.086	Sillón	Chocolate	2
273.087	Sillón	Negra	2
273.084	Sillón	Rojo	2
273.085	Sillón	Verde oliva	2
351.198	Tab. alto	Blanca	2
351.189	Tab. alto	Chocolate	2
351.191	Tab. alto	Negra	2
351.194	Tab. alto	Rojo	2
351.193	Tab. alto	Verde oliva	2
351.202	Tab. medio	Blanca	2
351.203	Tab. medio	Chocolate	2
351.205	Tab. medio	Negra	2
351.208	Tab. medio	Rojo	2
351.207	Tab. medio	Verde oliva	2
351.216	Tab. bajo	Blanca	2
351.217	Tab. bajo	Chocolate	2
351.219	Tab. bajo	Negra	2
351.222	Tab. bajo	Rojo	2
351.221	Tab. bajo	Verde oliva	2

1: Más colores en [www.grupocrisol.com](http://www.grupocrisol.com).



## \*SILLÓN NEW FIONA

Silla con brazos para uso interior y exterior. Inyectada con fibra de vidrio y PP. Apilable. Protección UV.

A: 80,5 An: 52 F: 52

Ref.	Acabado	U
299.663	Blanca	2
299.664	Arena	2
299.666	Chocolate	2
299.668	Gris oscuro	2
299.665	Negra	2
299.667	Verde oliva	2



## \*SILLA BEEKAT

Silla para uso interior y exterior. Inyectada en fibra de vidrio con PP. Apilable. Protección UV.

A: 79 An: 50,5 F: 56

Ref.	Acabado	U
273.053	Arena	2
273.048	Blanco	2
273.051	Chocolate	2
273.049	Rojo	2
273.050	Verde oliva	2



## \*SILLA SPOT

Inyectada en fibra de vidrio con PP. Apilable. Protección contra rayos UV.

A: 78 An: 45 F: 54

Ref.	Acabado	U
273.274	Arena	2
273.269	Blanca	2
273.272	Chocolate	2
273.271	Verde oliva	2
384.668	Azul retro	2
384.669	Gris verdoso	2



## \*SILLA WOODY

Silla para uso interior y exterior. Inyectada en fibra de vidrio con PP. Apilable. Protección UV. Opción tapizado en poliéster.

A: 74 An: 59 F: 57

Ref.	Color	U
352.885	Marfil	2
352.888	Arena	2
352.891	Chocolate	2
352.894	Gris verdoso	2
352.897	Azul	2
352.900	Rojo	2
384.537	Gris oscuro	2
384.538	Negro	2





**\*SILLÓN POLE**

Con brazos. Uso interior y exterior. Asiento PP. Patas de aluminio anodizado. Apilable. Sistema evacuación de agua. Protección rayos UV.

A: 79 An: 60 F: 60

Ref.	Acabado	U
298.728	Blanco	2
273.634	Chocolate	2
298.729	Naranja	2
298.727	Negro	2
273.636	Verde oliva	2
273.635	Arena	2
298.731	Rojo	2
298.730	Verde lima	2



**\*SILLÓN SPLASH**

Asiento inyectado en polipropileno, con patas y brazos de tubo de aluminio anodizado. Protección UV.

A: 79 An: 57 F: 54

Ref.	Color	U
351.109	Roja	2
351.108	Vainilla	2
351.107	Melocotón	2
351.106	Gris	2
351.105	Arena	2
351.104	Negra	2
351.103	Blanca	2



**\*SERIE GINA**

Uso interior y exterior. Inyectada en fibra de vidrio con PP. Apilable. Protección UV.

Silla. A: 81 An: 52 F: 52

Sillón. A: 81 An: 57 F: 52

Ref.	Modelo	Acabado	U
300.599	Silla	Blanca	2
300.602	Silla	Chocolate	2
300.601	Silla	Verde oliva	2
300.600	Silla	Rojo	2
300.740	Sillón	Blanca	2
300.743	Sillón	Chocolate	2
300.742	Sillón	Verde oliva	2
300.741	Sillón	Rojo	2



**\*SILLÓN SPLASH AIRE**

Fabricada en una sola pieza de polipropileno con fibra de vidrio mediante tecnología de moldeo asistida por gas. Apilable.

A: 79 An: 60 F: 52

Ref.	Color	U
384.519	Azul	2
384.520	Toscano	2
384.521	Melocotón	2
384.522	Chocolate	2
384.523	Marfil	2
384.524	Negro	2



**\*SERIE ONA**

Formas simples y suaves que se adaptan al entorno. Uso interior y exterior. PP inyectado. Asiento sujeto a la estructura mediante tornillos cincados. Apilable. Protección contra rayos UV.

Sillón. A: 80 An: 57 F: 52

Ref.	Color / Asiento	U
351.281	Blanco / blanco	4
351.285	Arena / chocolate	4
351.284	Blanco / rojo	4
351.282	Chocolate / chocolate	4
351.283	Arena / arena	4
384.773	Blanco / arena	4
384.774	Blanco / gris	4
384.775	Blanco / chocolate	4

Silla. A: 80 An: 50 F: 52

Ref.	Color / Asiento	U
351.266	Blanco / blanco	4
351.270	Arena / chocolate	4
351.269	Blanco / rojo	4
351.267	Chocolate / chocolate	4
351.268	Arena / arena	4



**\*SILLA SUE LAMAS**

Silla para uso interior y exterior. Inyectado en polipropileno con fibra de vidrio. Apilable. Protección UV.

A: 80 An: 47 F: 53

Ref.	Color	U
402.716	Blanco	2
402.717	Negro	2
402.718	Arena	2
402.719	Azul	2
402.720	Toscano	2
402.721	Terracota	2



**\*SILLÓN SUE LAMAS**

Silla para uso interior y exterior. Inyectado en polipropileno con fibra de vidrio. Apilable. Protección UV.

A: 80 An: 47 F: 53

Ref.	Color	U
402.734	Blanco	2
402.735	Negro	2
402.736	Arena	2
402.737	Azul	2
402.738	Toscano	2
402.739	Terracota	2

**\*PARIKIA**

Estructura de acero epoxi color blanco.

A: 82 An: 62 F: 54.

Ref. Color 

402.604 Blanco 1

**\*SANTORINI**

Sillón monoblock, imitación ratán en inyección polipropileno. Apilable. Para interior y exterior.

A: 77 An: 57 F: 57 Aa: 45.


Ref. Color 

402.584 Blanco 1

402.586 Caña 1

402.585 Grafito 1

402.583 Wengué 1

**\*TOSCANA**

Silla monoblock inyección polipropileno. Apilable. Apta para interior y exterior.

A: 75 An: 53 F: 53.

Ref. Color 

402.581 Blanco 1

402.582 Negro 1

402.580 Tortora 1

402.579 Beige 1

**\*PRINCESA**

Silla monoblock inyección polipropileno. Apilable. Apta para interior y exterior.

A: 90 An: 49 F: 54 Aa: 44.

Ref. Color 

402.589 Blanco 1

402.588 Wengué 1

402.587 Taupé 1

402.598 Verde Nilo 1

**\*RIVIERA**

Sillón con armazón de aluminio y tejido rattan, disponible en blanco y marrón. Cojín incluido. Apilable.

A: 78 An: 58 F: 56.

Ref. Color 

402.591 Blanco 1

402.590 Marrón 1

**\*ALHAMBRA**

Armazón de Aluminio con proceso envejecido. Asiento y respaldo polipropileno. Apilable. Cojín incluido.

A: 80 An: 55 F: 61.

Ref. Color 

402.592 Blanco 1

**\*SILLÓN BERLÍN**

Sillón con estructura de aluminio gris, disponible en moka y negro.

A: 85 An: 57 F: 56,5.

Ref. Acabado 

301.395 Moka 1

301.396 Negro 1

**\*SILLÓN BERLÍN TEXTILENE**

Sillón con armazón aluminio blanco tubo 30x20x18mm asiento y respaldo textilene.

A: 88 An: 54 F: 54.

Ref. 

353.298 1



**\*SILLÓN NORMANDÍA**

Sillón con estructura de aluminio y acabado en ratán sintético trenzado de 4 hilos. Cojín incluido. Apilable.

A: 86 An: 59 F: 56.

Ref.	Acabado	
194.632	Marrón	1
194.631	Negro	1
301.397	Gris claro	1



**\*SILLÓN AMBERES**

Silla con armazón de aluminio de Ø28x1,5mm en color dark bamboo. Asiento y respaldo en tejido ratán.

A: 89 An: 46,5 F: 48,5.

Ref.	
301.403	1



**\*SILLÓN BRETAÑA**

Sillón con estructura de aluminio y acabado en ratán sintético trenzado de 4 hilos. Cojín incluido.

A: 83 An: 56 F: 47.


Ref.	Acabado	
194.633	Negro	1
194.634	Gris claro	1
301.398	Marrón	1



**\*SILLÓN GANTE**

Sillón con armazón de aluminio de Ø28x1,5mm en color dark bamboo. Asiento y respaldo en tejido ratán.

A: 81 An: 52,5 F: 54.

Ref.	
301.404	1



**\*SILLÓN JAKARTA**

Sillón con estructura de aluminio y acabado en ratán sintético trenzado de 4 hilos. Cojín incluido.

A: 78,5 An: 52,5 F: 56.

Ref.	Acabado	
301.399	Gris claro	1
301.400	Marrón	1
301.401	Negro	1



**\*SILLÓN BAHAMAS**

Sillón con armazón de aluminio con doble tubo en color dark bamboo. Asiento y respaldo en tejido médula.

A: 82 An: 56 F: 57.

Ref.	
301.405	1



**\*SILLÓN NARBONA**

Novedoso diseño de sillón con estructura de aluminio y tejido ratán, disponible en negro, blanco y moka. Este modelo es fácilmente apilable.

A: 83 An: 57 F: 62.


Ref.	Acabado	
353.249	Negro	1
353.250	Blanco	1
353.251	Moka	1



**\*SILLÓN FILIPINAS**

Sillón con armazón de aluminio de Ø30x1,5mm en color dark bamboo y tejido plástico 4mm bicolor.

A: 91 An: 61 F: 54.

Ref.	
301.402	1



## \*SILLÓN SALZBURGO

Sillón con armazón aluminio en color dark bamboo y tejido plástico 4mm bicolor.

A: 77 An: 55 F: 50.

Ref.

194.948 1



## \*SILLÓN BRUSELAS

Sillón con armazón de aluminio de Ø28x1,5mm en color dark bamboo.

A: 81 An: 54 F: 52,5.

Ref.

194.949 1



## \*SILLÓN HALLE

Sillón con armazón aluminio de Ø30x1,5mm en color dark bamboo y tejido plástico 4mm bicolor.

A: 77 An: 55 F: 55.

Ref.

301.406 1



## \*SILLÓN NIZA

Sillón con armazón de aluminio de 28x1,5mm en color dark bamboo.

A: 89 An: 46,5 F: 48,5.

Ref.

61.568 1



## \*SIENA/TRIESTE/UDINE

Módulos contruidos en ratán, los cojines están incluidos. Tres acabados: gris, negro o marrón.

Sofá siena. 1 plaza.

A: 68 An: 72 F: 66.

Ref.

194.628 1

Sofá trieste. 2 plazas.

A: 68 An: 125 F: 66.

Ref.

194.629 1

Sofá udine. 3 plazas.

A: 68 An: 170 F: 66.

Ref.

194.630 1



**\*SERIE INDIANA**

Ratán inyectado. Apilable para uso interior y exterior fabricada en resina muy resistente y duradera reforzada con fibra de vidrio. Protección UV. Disponibles en blanco o chocolate.

**Silla. A: 87 An: 45 F: 52**

**Sillón. A: 87 An: 58 F: 59**

**Taburete. A: 108 An: 40 F: 51 Aa: 75.**

Ref.	Modelo	Acabado	📦
351.923	Silla	Blanco	4
351.922	Silla	Chocolate	4
351.925	Sillón	Blanco	4
351.924	Sillón	Chocolate	4
273.312	Taburete	Chocolate	4



**\*SILLA MÓDENA**

Ratán inyectado. Apilable para uso interior y exterior fabricada en resina muy resistente y duradera reforzada con fibra de vidrio. Protección UV. Color chocolate, blanco o gris oscuro.

**A: 82 An: 47 F: 62**

Ref.	Acabado	📦
351.926	Chocolate	4
273.313	Chocolate	22



**\*SILLÓN PANAMÁ**

Sillón apilable para uso interior y exterior fabricada en resina muy resistente y duradera reforzada con fibra de vidrio. Protección UV.

**A: 80 An: 58 F: 64**

Ref.	Acabado	📦
351.930	Chocolate	4
351.931	Chocolate	16



Set MONACO: 1 sofá, 2 butacas, 1 mesa central, 4 cojines.

**\*SERIE MONACO LOUNGE**

Resina reforzada con fibra de vidrio. Uso interior y exterior. Color chocolate.

**Butaca. A: 79 An: 82 F: 79.**

**Mesa central. A: 43 An: 50 F: 50.**

**Sofá. A: 79 An: 141 F: 79**

Ref.	Modelo	📦
351.918	Butaca	1
351.917	Sofá 2 plazas	1
351.919	Mesa central	1
351.916	Set MONACO	1
351.920	Cojín asiento	1
351.921	Cojín respaldo	1



Set MIAMI: 1 sofá, 2 sillones, 1 mesa central, 2 mesitas auxiliares, 3 cojines.

**\*SERIE MIAMI**

Resina reforzada fibra vidrio. Uso interior y exterior. Color chocolate. Sillón apilable.

**Sillón. A: 89 An: 72 F: 76.**

**Sofá. A: 89 An: 128 F: 76.**

**Mesa central. A: 45 An: 53 F: 92.**

**Mesa auxiliar. A: 45 An: 45 F: 45**

Ref.	Modelo	📦
351.932	Sillón	1
351.933	Sofá	1
273.451	Mesa central	1
273.321	Set MIAMI	1
299.609	Cojín sillón	1
299.610	Cojín sofá	1



### • PARASOL AM1

3×3m de aluminio. Mástil (Ø58mm) y 8 varillas aluminio (18×28mm) en acabado color madera. Tela de poliéster de 300g/m2 sin "flap" con chimenea. Sistema de polea de plástico. No incluye pie.

A: 270.

Ref.	Modelo	U
273.172	AM1	1



### • BASES PARASOL

· **Siro35:** Ø50cm. Apto mástiles Ø38-58mm. Cemento. Estructura acero y caucho con ruedas. Acabado negro.

· **Flexo:** Agujeros para sujeción al suelo. Apto mástiles Ø38-58mm. Acabado negro.

· **Empotrable:** Acero galvanizado y con pletina de fijación inoxidable AISI 316 y tapa de aluminio pintado epoxy blanco. Apto para mástiles ø 78 mm.

Ref.	Modelo	kg	U
211.489	Siro35	35	1
273.361	Flexo	35	1
211.483	Empotrable	10	1



### • PARASOL LA2

Parasol pie lateral Ø3,5m. Mástil (apertura manivela) y 8 varillas aluminio de 17×25mm. Función de inclinación de la cubierta a derecha e izquierda. Tela poliéster de 250g/m2, sin "flap", con chimenea. Rotación 360°. No incluye pie.

Ref.	Acabado	U
273.169	Taupé	1
273.170	Beige	1



### • SILLÓN PALMA

Sillón apilable para exterior de polipropileno inyectado.

A: 84 An: 62 F: 55.

Ref.	Acabado	U
194.547	Blanco	25
194.548	Verde oscuro	25



### • PARASOL A1

Parasol cuadrado 3×3m de doble polea. Mástil de aluminio de una sola pieza lacado blanco de Ø58 mm. 8 varillas de aluminio de 18×28mm. Gramaje tela 300g/m². Poliester. No incluye pie.

Ref.	Acabado	U
211.475	Burdeos	1
211.476	Beige	1
211.477	Verde	1



### • SILLÓN SKY

Fabricado con polipropileno reforzado con fibra de vidrio. Para uso interior y exterior. Se puede desmontar.

A: 81 An: 54 F: 60.

Ref.	Acabado	U
385.168	Blanco	1
385.169	Gris	1
385.170	Negro	1



### • PARASOL A2

Cuadrado de 4×4m. Aluminio de una sola pieza pintado en blanco de Ø78 mm. y 2,50mm de grosor. 8 varillas de aluminio de 22×35mm y 1,50mm de grosor. Piña y colante de aluminio inyectado. Tela de poliéster de 300g/m2, sin "flap", con chimenea. (Incluye funda con cremallera). No incluye pie.

Ref.	Acabado	U
211.481	Beige	1



### • MESA SKY

Fabricada en polipropileno. Con protección UV. Se puede desmontar. Para uso interior y exterior. Tablero de 80×80cm.

A: 74.


Ref.	Acabado	U
385.415	Blanco	1
385.416	Gris	1
385.417	Negro	1



**\*PARASOL OCTOGONAL**

Ø300cm. Mástil central fijo de aluminio lacado gris Ø48mm. Apertura con sistema de poleas. Tela repelente al agua y a los rayos UV. Dralón® 190gr/m². Batyline® 500gr/m² antifúngico. A: 250.

Ref.	Tela/Acabado	U
353.262	Gris/Olefin	1



**\*PARASOL CUADRADO**

Ø250×250cm. Mástil central fijo de aluminio lacado gris Ø48mm. Apertura con sistema de poleas. Tela repelente al agua y rayos UV. Dralón® 190gr/m². A: 259.

Ref.	Tela/Acabado	U
223.993	Crudo/Olefin	1



**\*PARASOL SUNSET**

200×200cm. Mástil central fijo de aluminio anodizado Ø35mm. Tela de poliéster de 250g/m² repelente al agua y a los rayos UV. A: 260.

Ref.	Acabado	U
279.379	Blanco poliéster	1
318.652	Gris poliéster	1
402.640	Crudo poliéster	1



**\*BASE PARASOL**

- 30Kg: Hormigón recubierto de PP tratado UV. Ø50cm para mástiles de Ø26-44mm.
- 38Kg: Hormigón recubierto de PP tratado UV. Ø60cm. Con ruedas y asa. Para mástiles de Ø26-55mm.
- 40Kg: Base de cemento de Ø59cm y tubo de acero inox para mástiles de Ø25-55mm.

Ref.	Kg	Acabado	U
223.998	30	Blanco	1
191.633	38	Antracita	1
294.818	38	Blanco	1
223.997	40	Cemento	1

**CUBIC.**

Tumbona de aluminio pintado por pulverización en color gris claro y Textilene de color negro. Embellecedor de madera ultratech. Ruedas de Ø22cm, de aluminio cubiertas de goma. 5 posiciones.



**\*TUMBONA CUBIC**

A: 83 An: 64 F: 192 Aa: 34.

Ref.

194.530 2

**MARINA.**

Apilable. Estructura de PP y fibra de vidrio en color blanco. Textilene de 850 gr/m<sup>2</sup>, termosoldado, para mayor resistencia. Trama y urdimbre de doble hilo. Protección UV. Ruedas en patas traseras y tacos antideslizantes en las delanteras y traseras. Incorpora posavasos. Reclinable en 4 posiciones.



**\*TUMBONA MARINA**

A: 35 An: 73 F: 190.

Ref. Estructura/tela

300.324	Blanca/azul	2
300.329	Blanca/beige	2
300.330	Blanca/jeans	2
300.327	Blanca/naranja	2
300.332	Gris oscuro/beige	2
300.333	Gris plata/jeans	2
300.331	Marfil/beige	2
300.334	Wengué/chocolate	2

**MIAMI.**

Tumbona de resina sintética con protección UV. Respaldo reclinable en 4 posiciones. Gran estabilidad gracias a sus pies trineos. Ruedas integradas.



**\*TUMBONA MIAMI**

A: 28 An: 67 F: 190.

Ref. Modelo

24.338	Tumbona blanca	24
24.339	Tumbona verde	18
340.814	Taupé	18

**\*MESA BAJA SUNSET**

Estructura en aluminio, pintura en polvo de poliéster. Tornillería inox. Soporta un peso de 100kgs. Apilable. Formato cuadrado (50×50×137cm) y rectangular (100×60×137).

Cuadrado Rect. Acabado

318.651	318.644	Negro	1
318.649	318.643	Gris	1
318.648	318.642	Blanco	1
318.650	340.773	Bronce	1



**\*MESITA MIAMI**

Mesa baja de PP apilable.

A: 35 An: 40 F: 40.

Ref. Color

115.885	Rexform	22
191.642	Antracita	22
24.346	Blanca	22
24.347	Verde amazonie	22
255.969	Taupe	22
402.706	Lino	22
402.707	Verde tender	22
402.708	Amarillo indien	22
402.709	Rojo bossa nova	22



**JAMAICA BEACH.**

Estructura blanca o antracita de PP con 6 puntos de apoyo para mejorar la estabilidad con ruedas integradas. Bastidor de aluminio inoxidable. Tela de textilene indeformable y antibacterias. Resistente rayos UV. Respaldo reclinable en 4 posiciones. Apilable.



**\*JAMAICA BEACH**

A: 38 An: 190 F: 70.

Ref.	Estructura/Tela	U
116.022	Blanca/Amarilla	16
223.996	Blanca/Azul	16
255.965	Blanca/Naranja	16
255.967	Blanca/Taupé	16
279.372	Antracita/Gris	16
340.813	Bronce/Taupé	16
318.672	Taupé/Taupé	16
390.887	Blanco/Turquesa	16
390.888	Blanco/Beige	16

**BALI.**

Estructura antracita o rexform de PP con 6 puntos de apoyo para mejorar la estabilidad con ruedas integradas. Bastidor de aluminio inoxidable. Tela de textilene indeformable y antibacterias. Resistente rayos UV. Respaldo reclinable en 4 posiciones + sistema ergonómico para las piernas. Apilable.



**\*TUMBONA BALI<sup>1</sup>**

A: 38 An: 190 F: 70.

Ref.	Tela	U
116.017	Antracita/Gris	16
223.982	Antracita/Beige	16
116.021	Rexform/Beige	16
402.704	Antracita/Antracita	16
402.775	Taupé/Taupé	16

1: Consultar modelos con acolchado (BALI Confort) en [www.grupocrisol.com](http://www.grupocrisol.com).

**SUNSET.**

Tumbona de polipropileno reforzado con fibra de vidrio y partículas de aluminio que le dan la impresión de ser de ese material. Ruedas integradas. Anchura aprovechable XL de 63cm. Tela de textilene indeformable y antibacterias. Resistente rayos UV. Respaldo reclinable en 5 posiciones. Apilable.



**\*TUMBONA SUNSET<sup>1</sup>**

A: 39 An: 192 F: 78.

Ref.	Estructura/tela	U
279.369	Negra/gris	16
279.366	Gris/gris	16
279.364	Blanca/blanca	16
279.368	Bronce/cognac	16
279.365	Negra/negra	16

1: Consultar en [www.grupocrisol.com](http://www.grupocrisol.com) otros formatos de esta tumbona: tumbona doble, mesa de unión, colores, etc. Consultar modelos con textilene acolchado (SUNSET Confort) en [www.grupocrisol.com](http://www.grupocrisol.com).



**\*LOUNGE SUNSET<sup>1</sup>**

Polipropileno enriquecido. Inyección a gas. Tela Poliéster PVC, tratamiento anti UV y antibacterias. Brazo opcional.

A: 84 An: 74 F: 83

Ref.	Acabado/textilene	U
318.630	Blanco/t28 blanco	4
318.631	Gris/t30 gris	4
318.632	Negro/t30 gris	4
340.770	Bronce/t31 cognac	4

1: Consultar en [www.grupocrisol.com](http://www.grupocrisol.com) para modelo de dos y tres plazas y otros colores. Modelos con textilene acolchado (SUNSET Confort) en [www.grupocrisol.com](http://www.grupocrisol.com).



**\*MINI TUMBONA SUNSET**

Estructura en resina y Textilene indeformable. Plegable. 5 posiciones.

A: 75 An: 105 F: 63.

Ref.	Estructura/tela	U
340.774	Blanco/Blanco	8
402.634	Blanco/Beige	8
402.635	Blanco/Turquesa	8
340.775	Gris platino/Gris	8
402.636	Gris platino/Beige	8
340.776	Negro/Gris	8
390.863	Negro/Gris claro	8
402.637	Bronce/Marrón	8



- Polietileno puro. Protección UV. Flexible ante impactos.
- Apto para uso exterior
- Perfiles metálicos con grosor dimensionado para soportar cargas extremas.
- Indestructibles soldaduras digitales en línea.
- Alta densidad de bóvedas en el plano inferior del sobre. Resistente e indeformable.
- Clip independiente de polipropileno para albergar la pata en posición de plegado.
- Tacos antideslizantes para una apilabilidad segura.
- Tornillería y soldaduras sólidas.
- Estructuras metálicas diseñadas para optimizar la relación peso/resistencia.

**Sistemas XL / XXL**

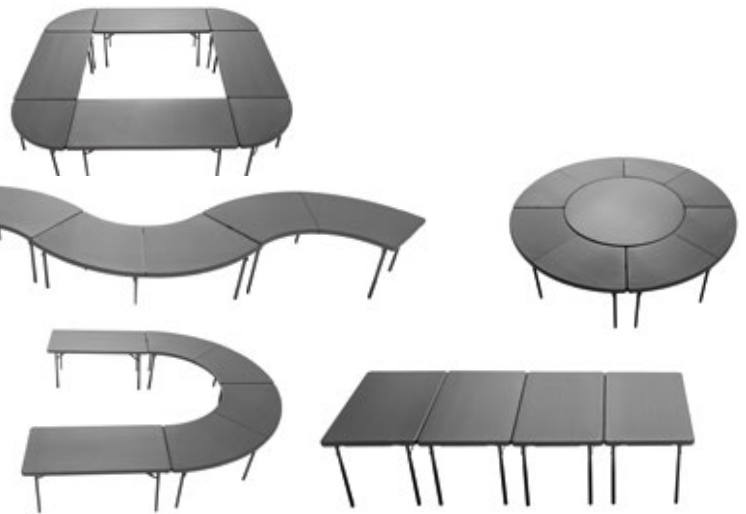
Combinando diferentes mesas de cada sistema se pueden formar múltiples y variadas configuraciones.

Los sistemas XL / XXL son un conjunto de mesas con un ancho de 76/90cm nominales, respectivamente, que se pueden unir y combinar para formar múltiples y variadas configuraciones.

La flexibilidad de los sistemas XL y XXL permite adaptarse a las singularidades de cada evento.

La **colección textil** de ZOWN está formada por una gama de fundas diseñadas para que se adapten a todos los productos de esta marca.

Puedes consultar diferentes colores y estilos en [www.grupocrisol.com](http://www.grupocrisol.com).



**\*MESA XL/XXL CORNER**

Regulador de altura incorporado en las 3 patas. Sistema de unión angular.

A: 74,3.

Ref.	Modelo	cm/plazas	U
191.726	XLcorner75×75/1		1
191.732	XXLcorner91×91/2		1



**\*MESA XL/XXL**

Sistema bloqueo patas en uso.

A: 74,3.

Ref.	Modelo	cm/plazas	U
191.721	XL 150 <sup>lt</sup>	152×76/4	1
191.722	XL 180 <sup>lt</sup>	183×76/6	1
191.723	XL 240	244×76/8	1
191.727	XXL 90	91×91/4	1
191.728	XXL 200 <sup>lt</sup>	198×91/6	1
191.729	XXL 240 <sup>lt</sup>	244×91/8	1

t: Unión transversal  
l: Unión longitudinal



**\*MESA XL/XXL MOON**

Tablero plegable. Regulador de altura incorporado en las 5 patas. Sistema de unión angular o circular.

A: 74,3.

Ref.	Modelo	cm/plazas	U
191.725	XL	166×166/4	1
191.731	XXL	181×181/5	1





**\*TROLLEY XL/XXL**

Carro plegable con base extensible. 4 ruedas de poliuretano con freno.

Capacidades: 20 xl150  
20 xl180  
18 xl240  
18 xxl200  
15 xxl240

Ref.	Modelo	cm	U
191.724	Xl	(193+61)×77	1
191.730	Xxl	(202+46)×92	1



**\*MESA COCKTAIL 80**

Ligera, estable y fácil de plegar y guardar. Bloqueador de patas en posición de uso.

A: 110.

Ref. cm U

191.737 081,3×110 1




**\*PLANET TROLLEY**

Asa extensible. 4 ruedas con freno.

Capacidades: 16 PLANET 120  
14 PLANET 150  
14 PLANET 160  
13 PLANET 180

Ref. cm U

191.736 (132+30)×83 1



**\*MESA PLANET**

Travesaños ergonómicos.

A: 74,3.

Ref. Modelo cm/plazas U

191.733	Planet 120	Ø122/6	1
191.734	Planet 150	Ø152/8	1
279.282	Planet 160	Ø160/8	1
191.735	Planet 180	Ø180/10	1




**\*WORKTOP180**

Mesa plegable de altura ajustable a 4 posiciones (74, 3/85, 1/90, 2/94, 3cm).

Sistema de unión longitudinal.  
A: 74/85/90/94 An: 183 F:76.

Ref. U

279.280 1



**\*TOPSHELF180**

Estante superior para ser unido a las mesas xl180 o worktop180 para convertir las en una mesa-buffet.

A: 31 An: 184 F: 30,5.

Ref. U

279.300 1



**\*M 183**

Sistema de unión longitudinal. Estructura ergonómica. Bloqueador manual de manejo muy suave. Argollas de seguridad para evitar el plegado involuntario. Compatible con XXL Trolley. A: 75.

Ref. cm/plazas U

288.569 183×46/3 1

**\*SILLA SAM**

Silla plegable. Estructura de acero pintado, con respaldo y asiento en polipropileno de alta densidad. Disponible con sistema de enlace de sillas para convenciones y eventos. Protección UV.

**A:** 81,5 **An:** 45,5 **F:** 49,5.

Ref.	Acabado	U
------	---------	---

194.550	Gris claro	8
---------	------------	---

194.551	Negro	8
---------	-------	---

**\*SILLA AMADEUS**

Silla apilable de aluminio lacado y espuma inyectada tapizada.

**A:** 93 **An:** 45 **F:** 52.

Ref.	Estructura/tela	U
------	-----------------	---

194.513	Oro/azul	12
---------	----------	----

194.512	Oro/burdeos	12
---------	-------------	----

115.484	Plata/azul	12
---------	------------	----

115.485	Plata/burdeos	12
---------	---------------	----

194.514	Negra/antracita	12
---------	-----------------	----

**\*SILLA KLAUS**

Silla plegable con estructura de acero pintado gris, con respaldo y asiento en polietileno de alta densidad color gris claro. Protección UV.

**A:** 85 **An:** 49 **F:** 46.

Ref.	Acabado	U
------	---------	---

301.058	Gris claro	4
---------	------------	---

**\*SILLA GARROTXA**

Silla apilable para interior y exterior de polipropileno inyectado. Especialmente indicada para ser cubierta con una funda para su utilización en banquetes. Protección UV.

**A:** 89 **An:** 43,6 **F:** 52.

Ref.	Acabado	U
------	---------	---

194.537	Blanco	22
---------	--------	----

194.539	Negro	22
---------	-------	----

194.538	Verde	22
---------	-------	----

**\*SILLA NAPOLEÓN**

Inyectada en policarbonato y con protección UV. Apilable. Para uso interior y exterior. Consultar cojín.

**A:** 92 **An:** 45 **F:** 55.

Ref.	Color	U
------	-------	---

351.868	Blanco	4
---------	--------	---

351.869	Negro	4
---------	-------	---

351.870	Dorado	4
---------	--------	---

351.871	Plateado	4
---------	----------	---

**\*SILLA OPERA**

Silla apilable de aluminio lacado y espuma inyectada tapizada. Estructura oro.

**A:** 93 **An:** 45 **F:** 52.

Ref.	Estructura/tela	U
------	-----------------	---

211.260	Oro/azul	12
---------	----------	----

211.261	Oro/burdeos	12
---------	-------------	----

**\*SILLA NORMAN**

Silla plegable de polietileno de alta densidad y acero pintado por pulverización. Indicada para uso público severo. Hidrófuga. Ideal para uso en el exterior. Travesaño, asiento, respaldo y asa ergonómicos.

**A:** 85 **An:** 47 **F:** 54.

Ref.	Acabado	U
------	---------	---

191.749	Gris claro	4
---------	------------	---

**\*SILLA ALEX**

Silla plegable de polipropileno y acero pintado por pulverización. Muy ligera e indicada para uso público intensivo. Hidrófuga. Ideal para uso en el exterior.

**A:** 80,3 **An:** 45 **F:** 43.

Ref.	Acabado	U
------	---------	---

191.745	Negro	8
---------	-------	---

191.746	Blanco	8
---------	--------	---



**\*PERCHAS**

Se pueden suministrar con gancho o antirrobo. Personalizables.

- **Perchas de madera:** 45 cm de ancho y 12 mm de grosor. Con o sin pinzas.
- **Perchas de plástico:** 42 cm de ancho y 25 mm de grosor.

Marca: Garmolsa

Ref.	Modelo	U
301.408	Madera	100
301.409	Madera c/pinzas	100
301.410	Plástico Resort	250
301.414	Anilla plástico	1
301.415	Anilla metálica	1



**\*TRONA BEBÉ**

Trona de madera. Apilable.

A: 68 An: 51 F: 45.  
Marca: G.E.T.

Ref.	Acabado
70.798	Nogal
296.813	Natural
296.814	Blanco



**\*PERCHAS**

Se pueden suministrar con gancho o antirrobo. Personalizables.

- **Suite:** 42cm de ancho. 3,5cm de grosor.
- **Fitness:** 45cm de ancho. 3cm de grosor.
- **Mar:** 36cm de ancho.

Marca: Garmolsa

Ref.	Modelo	U
301.412	Suite gancho	150
315.626	Suite antirrobo	150
301.411	Fitness gancho	300
315.625	Fitness antirrobo	300
301.413	Mar gancho	300
315.628	Mar antirrobo	300



**\*ASIENTO ELEVADOR**

Polietileno. Apilable para almacenaje.

Marca: Cambro

**Sencillo**

A: 20,6 An: 29,5 F: 28,6.

Ref.	Acabado
------	---------

296.781 Marrón oscuro



**\*PORTAMALETAS METAL**

Con y sin respaldo. Muy compacto plegado. Acabado cromado o dorado. Tubos de acero Ø2cm (1mm espesor).

4 cinchas de gran resistencia + 2 cinchas de refuerzo. Carga útil: 220 kg.

A: 50/70,5 An:67 F:40/52.

Marca: JVD

Ref.	Acabado	U
279.696	Cromado <sup>1</sup>	4
279.697	Dorado <sup>1</sup>	4
279.698	Cromado	4
279.699	Dorado	4

1: Con respaldo.



**Doble.** Dos alturas de elevación.

A: 24 An: 31,6 F: 31,1

Ref.	Acabado
------	---------

296.806 Marrón oscuro



**\*PORTAMALETAS MADERA**

Muy compacto cuando se pliega. Sin contacto con la pared. Modelo patentado. Fabricado en madera exótica resistente al agua y bacterias. 4 cinchas de gran resistencia. Carga útil: 220 kg.

A: 52 An: 63 F: 56.

Marca: JVD

Ref.	Acabado	U
279.700	Rack Madera	12

# Textil

384 Ropa laboral

389 Calzado

391 Paños

392 Mantelerías



# Crisol

Porcelana





**\*GRAND CHEF**

Chaquetilla de cocina CHEFLADY (señora) y PREMIUM (caballero). Largo especial. Con o sin bolsillo. Botones de tela hechos a mano. Logo "B" blanco bordado en el revés del puño izquierdo. Ventilación en axilas. Versión caballero (ligeramente entallada) y señora (entallada).

- Material: 100% Algodón.
- Tallas: 44 - 76 (caballero) / 34 - 52 (señora).

Ref.	Modelo	Manga	Bolsillo
302.328	PREMIUM	Larga	No
302.327	PREMIUM	Corta	No
302.331	PREMIUM	Larga	Si
302.339	PREMIUM	Corta	Si
340.929	CHEFLADY	Larga	No



**\*IMPULSE / STARTER**

Chaqueta cocina. Manga larga y cuello Mao. Cierres a presión. Bolsillo para bolígrafo en manga izquierda. Tela Stretch. Malla de doble cara (externa, poliéster; interna, algodón) con cortes. IMPULSE (señora. Entallada.) / STARTER (caballero. Bolsillo en pecho).

- Mat.: 65% Poliéster 32% Algodón 3% Elastano.
- Tallas: 42 - 72 (caballero) / 34 - 52 (señora).

**IMPULSE STARTER Color**

302.488	302.489	Blanco
302.493	302.494	Negro



**\*DISTRICT / BELLA**

Chaquetilla de cocina. Pespunte naranja. Cuello Mao. Cierres a presión. Bolsillo en pecho. Puños reversibles. Manga transformable. Fuelle en hombros para correcta ventilación. 2 bolsillos traseros para accesorios o móvil. Versión caballero (DISTRICT) y señora (BELLA. Entallado).

- Mat.: 40% Poliéster 60% Algodón.
- Tallas: 42 - 64 (caballero) / 34 - 52 (señora).

**Ref. Modelo**

302.345	DISTRICT
404.196	BELLA







Otros colores (consultar):



**JULIUSO<sup>1</sup>**

Chaquetilla de cocina. Adornos en negro. 1 bolsillo en el pecho. Cierre con automáticos. Manga larga o corta. Ventilación en axilas. Amplia variedad de colores. Unisex.

· **Material:** 67% Poliéster 33% Algodón.  
· **Tallas:** 42 - 66.

Manga corta	Manga larga	Color
301.549	404.247	Antracita/negro
301.555	404.246	Beis/marrón
301.556	301.553	Blanco/negro

1: Consultar más colores en [www.grupocrisol.com](http://www.grupocrisol.com).



**JULIUS**

Chaquetilla de cocina para hombre. Bolsillo en el pecho. Cierre con automáticos. Ventilación en axilas.

· **Material:** 65% Poliéster 35% Algodón.  
· **Tallas:** 42 - 66.




Ref.	Manga	Color
256.021	Larga	Blanco
340.924	Larga	Negro
301.546	Corta	Blanco



**JULIA**

Chaquetilla de cocina para mujer. Bolsillo en el pecho. Cierre con automáticos. Ventilación en axilas.

· **Material:** 65% Poliéster 35% Algodón.  
· **Tallas:** 34/36 - 50/52.



Ref.	Manga	Color
301.545	Larga	Blanco
404.250	Larga	Fucsia
404.251	Larga	Violeta
404.249	Larga	Café
340.923	Larga	Negro
404.252	Corta	Blanco



BRAGARD





## \*RODOLPHE / RODYA

Chaquetilla de cocina. Botonadura central. Mangas transformables. Ventilación en axilas. 1 bolsillo en el pecho. 1 bolsillo en manga izquierda. Versión caballero (RODOLPHE) y señora (RODYA. Entallada).  
 · Material: 67% Poliéster 33% Algodón.  
 · Tallas: 42 - 66 (caballero) / 34 - 56 (señora).

RODOLPHE	RODYA	Color
404.236	404.239	Negro/gris
404.238	404.240	Blanco/negro
404.237		Azul marino/negro
404.234		Beige/marrón
404.235		Antracita/rojo

\*DELANTAL CEYLANY<sup>1</sup>

Delantal de peto unisex. Cinta de cuello ajustable con automáticos. Cinta para anudar en cintura. 1 bolsillo grande con 4 compartimentos. 1 bolsillo para sacacorchos en el pecho.

· Material: 65% Poliéster 35% Algodón.

Ref.	Color
404.297	Rojo
301.809	Clementina
301.767	Círuela
301.813	Negro
301.812	Marrón
301.768	Gris
301.766	Negro con rayas blancas <sup>2</sup>
301.814	Blanco <sup>2</sup>

1: Consultar otros colores en [www.grupocrisol.com](http://www.grupocrisol.com).  
 2: 100% Algodón.

\*PANTALÓN ATTO<sup>1</sup>

Pantalón de cocina. Cintura elástica con cordón. Dos bolsillos laterales. Largo ajustable con automáticos.

· Material: 65% Poliéster 35% Algodón.

· Tallas: Largo de 100cm. Ajustable.

Ref.	Color
256.020	Negro
340.836	Azul marino
404.336	Antracita
404.335	Beige
404.334	Marrón
404.333	Pata de gallo azul marino <sup>2</sup>
404.338	Negro con rayas blancas <sup>2</sup>

1: Consultar otros colores en [www.grupocrisol.com](http://www.grupocrisol.com).  
 2: 100% Algodón.





**\*CADAQUÉS MULTICOLOR**

Delantal con peto y bolsillo doble frontal. Es un diseño multicolor, combinando rayas en verde, amarillo y naranja sobre fondo negro. Disponible también en versión mandil.

· **Material:** 100% Algodón.

Ref. Modelo

404.732 Delantal  
404.733 Mandil



**\*TEXAS**

Delantal denim con peto. Tiene 2 bolsillos frontales ergonómicos y cierre con cinta cruzada en la espalda. También disponible en versión mandil.

· **Material:** 100% Algodón.

Ref. Modelo

404.742 Delantal  
404.743 Mandil



**\*RIZO**

Delantal blanco con una cara de rizo algodón y otra de PVC. Al ser impermeable, es el delantal adecuado para llevar en la zona de aguas de la cocina. El delantal es reversible, de forma que puede utilizarse por la cara del rizo o del PVC según convenga.

· **Material:** interior PVC, exterior algodón.

Ref. Modelo

25.215 Delantal rizo



**\*SÓLLER**

Delantal con o sin peto (mandil). Hecho con sarga de gramaje superior al convencional. El bolsillo doble frontal, del mismo color que el delantal, es muy útil para guardar el bloc de comandas o la PDA. Se ofrece en gran variedad de colores. Las cintas son del mismo tejido y color que el delantal.

· **Material:** 50% Poliéster 50% Algodón.

Ref. Modelo

256.102 Mandil  
73.239 Delantal



**\*LÍDER**

Delantal blanco disponible en diferentes formatos. Cómodo, fresco y apropiado para trabajar con altas temperaturas en la cocina.

· **Material:** 100% Algodón.

Ref. Formato

25.220 Delantal con bolsillo, con cinta  
25.219 Delantal sin bolsillo, con cinta  
25.221 Delantal sin bolsillo, con ojete.  
25.222 Parisien (delantal largo)  
25.223 Mandil



**\*MORGAN**

Delantal negro con peto de sarga de gran calidad y 5 bolsillos. Es la opción de delantal para camarero y barman más completa del mercado. Cuenta con cuatro bolsillos centrales y un bolsillo adicional en la parte superior para el bolígrafo o el lápiz táctil. El delantal se ajusta con la cinta del cuello, regulable mediante 3 botones a presión.

· **Material:** interior PVC, exterior algodón.

Ref. Modelo

404.759 Delantal





**\*VINTAGE**

Delantal peto en tres colores. 2 formatos.

· **Material:** 15% Poliéster 85% Algodón.

Delantal Mandil Color

404.533	404.536	Azul
404.534	404.537	Burdeos
404.535	404.538	Negro



**\*FOREST**

Peto con tela de camuflaje.

· **Material:** 100% Poliéster.

Ref. Modelo

404.546	Delantal
404.547	Mandil




**\*TEJANO COFFEE**

Delantal y mandil en tela tejana (con estampados) y decoración color café.

· **Material:** 50% Poliéster 50% Algodón.

Ref. Modelo

404.554	Delantal
404.555	Mandil



**\*CHAQUETA COCINERO**

Disponible en varios colores.

· **Material:** 65% Poliéster 35% Algodón.

Ref. Color Ref. Color

404.661	Blanco	404.665	Naranja
404.662	Negro	404.666	Pistacho
404.663	Fucsia	404.667	Turquesa
404.664	Burdeos		



**\*KIMONO CROSSED**

Kimono tricolor. Tolerante a salpicaduras de lejía.

No necesita plancha. Tallas P, M, G.

· **Material:** 100% Poliéster.

Ref. Color

404.648	Gris/negro/blanco
404.649	Roj/negro/beige
404.650	Turquesa/negro/beige



**\*PANTALONES**

Blanco y negro o a cuadros.

Ref. Color Material

404.653	Blanco	65% Pol. 35% Alg.
404.654	Negro	65% Pol. 35% Alg.
404.655	Cuadros	50% Pol. 50% Alg.



**\*ANA MICRO NEGRO**  
 Microfibra negra, transpirable. Tacto suave. Lavable. Suela súperantideslizante de Poliuretano y TPU. Forma anatómica.  
 · Uso: Unisex.  
 · Tallas: 34 - 48.  
 Ref. ....  
 435.386



**\*MARÍA MICRO NEGRO**  
 Microfibra negra, transpirable. Tacto suave. Lavable. Suela súperantideslizante de Poliuretano y TPU. Forma anatómica.  
 · Uso: Unisex.  
 · Tallas: 34 - 48.  
 Ref. ....  
 435.387



**\*CÁRMEN NEGRO 02**  
 Piel flor vacuna, transpirable. Tacto suave. Lavable. Suela súperantideslizante de Poliuretano y TPU. Forma anatómica. También disponible con puntera de seguridad.  
 · Uso: Unisex.  
 · Tallas: 34 - 48.  
 Ref. ....  
 435.380



**\*SERGIO GARRIDO**  
 Microfibra negra, transpirable, de tacto suave y lavable. Suela súperantideslizante de Poliuretano y TPU. Forma anatómica.  
 · Uso: Unisex.  
 · Tallas: 34 - 48.  
 Ref. ....  
 435.376



**\*FRANCIS PANIEGO**  
 Cuello acolchado y lengüeta, con suela de poliuretano y caucho nitrilo. Diseño ergonómico.  
 · Uso: Unisex.  
 · Tallas: 36 - 46.  
 Ref. ....  
 435.373



**\*ÁNGEL LEÓN**  
 Cuello acolchado y lengüeta, con suela de poliuretano y caucho nitrilo. Diseño ergonómico.  
 · Uso: Unisex.  
 · Tallas: 36 - 46.  
 Ref. ....  
 435.375



**\*CLOUD BLACK BLUE 4M**  
 Monocasco de EVA indeformable. Suela con inserto de nitrilo especial cocinas. También disponible sin nitrilo para suelos secos.  
 · Uso: Unisex.  
 · Tallas: 35 - 46.  
 Ref. ....  
 435.402



**\*CLOUD WHITE BLUE 4M**  
 Monocasco de EVA indeformable. Suela con inserto de nitrilo especial cocinas. También disponible sin nitrilo para suelos secos.  
 · Uso: Unisex.  
 · Tallas: 35 - 46.  
 Ref. ....  
 435.400





**\*ZUECO EVA 21005**  
Zueco ligero y ergonómico libre de látex. Anatómico y antideslizante. Correa posterior abatible. Perforado en los laterales. Plantilla recambiable.  
· **Uso:** Unisex.  
· **Tallas:** 35 - 47.  
Ref.  
288.535



**\*ZAPATO MOCASÍN S2030**  
Zapato cerrado. Empeine: Piel de vacuno flor. Planta: Forrada en piel de vacuno. Suela: Poliuretano antideslizante.  
· **Uso:** Caballero.  
· **Tallas:** 39 - 47.  
Ref.  
43.779



**\*ZUECO PALA PICADA 21007**  
Empeine: Piel de vacuno acabado PU. Planta: Pecari flor. Suela: Microporoso ligero.  
· **Uso:** Unisex.  
· **Tallas:** 33 - 46.  
Ref.  
385.656



**\*ZAPATO VELCRO S3149**  
Empeine: Piel vacuno. Planta: Forrada en piel de vacuno. Suela: Poliuretano antideslizante.  
· **Uso:** Señora.  
· **Tallas:** 35 - 42.  
Ref.  
288.543



**\*ZAPATO CORDONES S2000**  
Empeine: Piel de vacuno flor. Planta: Forrada en piel vacuno. Suela: Poliuretano antideslizante.  
· **Uso:** Caballero.  
· **Tallas:** 39 - 47.  
Ref.  
43.773



**\*ZUECO PALA LISA S3114**  
Empeine: Piel vacuno acabado PU. Planta: Cambrell. Suela: Poliuretano antideslizante.  
· **Uso:** Unisex.  
· **Tallas:** 35 - 45.  
Ref.  
288.546



**\*ZAPATO PALA PICADA S2060**  
Empeine: Piel de vacuno flor. Planta: Forrada en piel de vacuno. Suela: Poliuretano antideslizante.  
· **Uso:** Caballero.  
· **Tallas:** 39 - 47.  
Ref.  
43.783



**\*ZAPATO CUÑA 21013**  
Zapato femenino de cuña.  
· **Uso:** Señora.  
· **Tallas:** 35/41.  
Negro  
404.762



**MYCODEOR**  
 Ligero, impermeable, flexible, lavable y de mucha duración. No hay cosidos ni pegados en la unión corte/piso, es una sola pieza. Piso antideslizante.  
 · **Uso:** Unisex.  
 · **Tallas:** 35 - 48.  
 Blanco Negro  
 163.261 281.320



**MYCODEOR VELCRO**  
 Ligero, impermeable, flexible, lavable y de mucha duración. No hay cosidos ni pegados en la unión corte/piso, es una sola pieza. Piso antideslizante.  
 · **Uso:** Unisex.  
 · **Tallas:** 35 - 46.  
 Blanco Negro Empeine  
 163.264 281.322 Perforado  
 366.884 366.888 Liso



**GOLF**  
 Ligero, flexible, lavable y de mucha duración. El zapato es una sola pieza. Composición del piso bidensidad/bicolor.  
 · **Uso:** Unisex.  
 · **Tallas:** 36 - 45.  
 Blanco Negro  
 366.881 366.885



**MYCODEOR CORDONES**  
 Ligero, impermeable, flexible, lavable y de mucha duración. No hay cosidos ni pegados en la unión corte/piso, es una sola pieza. Piso antideslizante.  
 · **Uso:** Unisex.  
 · **Tallas:** 35 - 46.  
 Blanco Negro  
 163.262 281.323



**MYCODEOR PLUS**  
 Ligero, flexible, lavable y de mucha duración. El zapato es una sola pieza. Composición del piso bidensidad/bicolor.  
 · **Uso:** Unisex.  
 · **Tallas:** 36 - 46.  
 Negro  
 400.978



**MYCODEOR SEGURIDAD**  
 Ligero, impermeable, flexible, lavable y de mucha duración. No hay cosidos ni pegados en la unión corte/piso, es una sola pieza. Piso antideslizante.  
 · **Uso:** Unisex.  
 · **Tallas:** 35 - 48.  
 Blanco Negro  
 163.263 281.321



**DEPORTIV@S**  
 El zapato es una sola pieza. Composición del piso bidensidad/bicolor. Antideslizante, impermeable, transpirable.  
 · **Uso:** Unisex.  
 · **Tallas:** 35 - 47.  
 Blanco Negro  
 400.980 400.979

**\*PAÑO ESTELAR**


Paños de cocina de sarga de alta calidad. Habituales en locales de ambiente rústico, son indispensables en tabernas, tascas y mesones. Concebidos para el uso diario, son ideales para utilizarlos en el sector de la hostelería.

· **Material:** 100% Algodón.

· **cm:** 58×58.

Ref. Cenefa

125.238 Roja o azul  
357.407 Bicolor: roja y azul

**\*PAÑO RETOR**


Paños de cocina de sarga de alta calidad. Estos paños de cocina de fondo blanco y rayas finas en azul y rojo o verde y rojo son versátiles y adecuados para realizar las tareas básicas en un negocio hostelero.

· **Material:** 100% Algodón.

· **cm:** 55×55.

Ref. Cenefa

67.960 Roja/azul o verde/roja sobre blanco  
25.242 Blanca, roja y azul sobre azul

**\*PAÑO SELECTO**


Paños de cocina blancos con cenefa en color. Hechos de sarga y con un gramaje y tamaño superiores al convencional, son indispensables para todas las tareas de la cocina, desde secarse las manos hasta sacar bandejas del horno. Perfectos para los profesionales que buscan paños de gran calidad y durabilidad, sin renunciar a la suavidad.

· **Material:** 100% Algodón.

· **cm:** 60×60.

Ref. Cenefa

25.243 Azul, verde o roja.  
357.409 Negro

**\*PAÑO TIBIDABO**

Paños de cocina blancos de sarga 100% algodón de alta calidad. Con la tradicional cenefa, son ideales para los que utilizan el paño de cocina de toda la vida. Concebidos para el uso diario, son duraderos y resisten más de 300 lavados.

· **Material:** 100% Algodón.

· **cm:** 55×55 o 70×55.

Ref. Cenefa cm

357.410 Roja sobre blanco 55×55  
25.246 Azul sobre blanco 55×55  
315.943 Verde sobre blanco 70×55  
369.077 Roja sobre gris 70×55

**\*PAÑOS LITOS**

Paños rectangulares tipo brazal para camarero de algodón. Destinados a evitar quemaduras, servir platos y cubiteras, y como parte de la vestimenta del camarero, estos brazales son indispensable para los profesionales que se encargan de las salas.

· **Material:** 100% Algodón.

· **cm:** 45×70.

Ref. Color

25.227 Blanco  
315.947 Negro



La función principal de la mantelería es la de proteger y vestir su mesa. La sensación visual de lo que cubre sus mesas o sus sillas es igual de importante que la presentación en la mesa y en el plato.

Por eso una elección adecuada de su ropa de mesa será un condicionante final para el éxito de sus presentaciones.

Consulta a nuestros comerciales y te informarán adecuadamente de las múltiples posibilidades.

También puedes consultar en nuestra página web: [www.grupocrisol.com](http://www.grupocrisol.com).

**\*ROPA DE MESA**

El arte de vestir la mesa.

Manteles, servilletas, cubremanteles, caminos de mesa, y una amplia variedad en productos, con tejidos de diferentes calidades, para vestir la mesa. Consulte con nuestros comerciales.

+ Más información en [www.grupocrisol.com](http://www.grupocrisol.com).



Las imágenes, listas de colores y materiales que aparecen en este catálogo son sólo orientativas por lo que el producto real puede aparecer con ligeras diferencias de detalle o color. Las especificaciones y la apariencia del producto están sujetas a cambios por parte de los distintos fabricantes.

Todas las marcas y/o nombres comerciales son propiedad de sus respectivos dueños.

Esta publicación no puede ser copiada, modificada y/o adaptada total o parcialmente por ningún tipo de medio sin previa autorización.

Copyright © 2021 **Grupo Crisol**.  
Todos los derechos reservados.

Más información en [www.grupocrisol.com](http://www.grupocrisol.com)

# Crisol

**Crisol**[www.grupocrisol.com](http://www.grupocrisol.com) 